

МИНИСТЕРСТВО НАУКИ И ОБРАЗОВАНИЯ РОССИЙСКОЙ
ФЕДЕРАЦИИ
МИНИСТЕРСТВО ОБРАЗОВАНИЯ КРАСНОЯРСКОГО КРАЯ
МКУ УПРАВЛЕНИЕ ОБРАЗОВАНИЕМ АДМИНИСТРАЦИИ
ЕМЕЛЬЯНОВСКОГО РАЙОНА
ГРУППЫ ДОШКОЛЬНОГО ОБРАЗОВАНИЯ МУНИЦИПАЛЬНОГО
БЮДЖЕТНОГО ОБЩЕОБРАЗОВАТЕЛЬНОГО УЧРЕЖДЕНИЯ
НИКОЛЬСКОЙ СРЕДНЕЙ ОБЩЕОБРАЗОВАТЕЛЬНОЙ ШКОЛЫ

**ОСНОВНАЯ ОБРАЗОВАТЕЛЬНАЯ ПРОГРАММА
ДОШКОЛЬНОГО ОБРАЗОВАНИЯ**

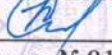
С.Никольское

ПРИНЯТО
на педагогическом совете
протокол № 2
от «29» 08. 2023 г.



УТВЕРЖДАЮ:

Директор
МБОУ Никольской СОШ

 Н.А. Скорозвон
Приказ №01-15-225 от «30»08.2023

Основная общеобразовательная программа – образовательная программа дошкольного учреждения ГДО МБОУ Никольская СОШ Красноярского края Емельяновского района с. Никольское разработана на основе Федерального государственного образовательного стандарта дошкольного образования (далее ФГОС ДО) и с учетом основной образовательной программы дошкольного образования «От рождения до школы»

Программа ГДО МБОУ Никольская СОШ задает содержание дошкольного уровня образования дошкольной образовательной организации, обеспечивающее разностороннее и целостное формирование физических, интеллектуальных и личностных качеств ребёнка.

В программе ГДО МБОУ Никольская СОШ представлены основные принципы организации жизни и деятельности детей в дошкольной образовательной организации, содержание образовательного процесса, необходимые условия для реализации программы.

Программа ГДО МБОУ Никольская СОШ показывает, как с учетом конкретных условий с ГДО МБОУ Никольская СОШ создается собственная нетрадиционная модель организации обучения, воспитания и развития воспитанников дошкольного возраста (от 3 до 7 лет, в том числе и модель организации обучения, воспитания и развития воспитанников дошкольного возраста с ОВЗ).

Образовательная программа дошкольного образования (далее Программа) разработана при участии всех субъектов образовательного процесса и направлена на улучшение качества дошкольного образования в условиях дошкольного образовательного учреждения.

	Содержание	стр.
1. Целевой раздел		6
1.1	Обязательная часть. Пояснительная записка	6
1.1.1	Цели и задачи реализации Программы	9
1.1.2	Принципы и подходы к формированию Программы	10
1.1.3	Характеристики особенностей развития детей раннего и дошкольного возраста всех групп, функционирующих в ДОО соответствии с Уставом	10
1.2	Планируемые результаты освоения Программы	30
1.2.1	Планируемые результаты освоения ООП в каждой возрастной группе, конкретизирующие требования ФГОС к целевым ориентирам по ФОП	31
1.2.2	Педагогическая диагностика достижения планируемых результатов	40
1.3	Часть, формируемая участниками образовательных отношений по выбранному направлению	43
2. Содержательный раздел		51
2.1	Описание образовательной деятельности в соответствии с направлениями развития ребёнка, представленными в пяти образовательных областях, в соответствии с ФОП	51
2.1.1	Содержание и задачи образования (обучения и воспитания) по 5 образовательным областям в ракурсе всех возрастных групп. Способы и направления поддержки детской инициативы, особенности взаимодействия педагогического коллектива с семьями воспитанников	53
2.1.2	Описание вариативных форм, способов, методов и средств реализации Программы с учётом возрастных и индивидуальных особенностей воспитанников, специфики их образовательных потребностей и интересов	119
2.1.3	Программа воспитания в соответствии с ФОП (уклад ДОО, воспитывающая среда, общности, работа с родителями, события ДОО, совместная деятельность в образовательных ситуациях, организация ППС, социальное партнерство)	268
3. Организационный раздел		348
3.1	Описание материально-технического обеспечения Программы, обеспеченности методическими материалами и средствами обучения и воспитания в соответствии с ФОП	348
3.1.1	Перечень художественной литературы, музыкальных произведений, произведений изобразительного искусства для разных возрастных групп	372

3.1.2	Перечень рекомендованных для семейного просмотра анимационных произведений	396
3.2	Особенности традиционных событий, праздников, мероприятий	401
4. Дополнительный раздел		401
4.1	Возрастные и иные категории детей, на которых ориентирована ООП – ОП ДО	401
4.2	Используемые Программы: ФОП и парциальные программы	411
4.3	Характеристика взаимодействия педагогического коллектива с семьями детей	413

1.Целевой раздел

1.1. Обязательная часть. Пояснительная записка

Основная общеобразовательная программа – образовательная программа дошкольного образования (далее Программа) предназначена для реализации в разновозрастных группах дошкольного образования в муниципальном бюджетном образовательном учреждении Никольской средней общеобразовательной школы (далее ГДО).

Лицензионные показатели

Реализация основной общеобразовательной программы дошкольного образования:

- общеразвивающая направленность - основная (срок освоения 5 лет).

Программа носит открытый характер. Она задает основополагающие принципы, цели и задачи воспитания, создавая простор для творческого использования различных педагогических технологий. Во всех ситуациях взаимодействия с воспитанником педагог выступает как проводник общечеловеческого и собственного, личного опыта гуманистического отношения к людям. Ему представлено право выбора тех или иных способов решения педагогических задач, создания конкретных условий воспитания и развития детей.

Нормативной базой для составления Программы ГДО МБОУ Никольской СОШ являются:

- Федеральный закон от 29.12.2012 № 273-ФЗ «Об образовании в Российской Федерации»;
- Федеральный государственный образовательный стандарт дошкольного образования (Утвержден приказом Министерства образования и науки Российской Федерации от 17 октября 2013 г. N 1155 г. Москва);
- Санитарно-эпидемиологические требования к устройству, содержанию и организации режима работы дошкольных образовательных организаций» (Утверждены постановлением Главного государственного санитарного врача Российской от 15 мая 2013 года №26 «Об утверждении САНПИН» 2.4.3049–13);
- Устав МБОУ Никольской СОШ.

Программа сформирована как программа психолого-педагогической поддержки позитивной социализации и индивидуализации, развития личности детей дошкольного возраста и определяет комплекс основных характеристик дошкольного образования (объем, содержание и планируемые результаты в виде целевых ориентиров дошкольного образования). Обязательная часть Программы разработана в соответствии с ФГОС ДО, с

учетом Примерной основной образовательной программы дошкольного образования (одобрена решением федерального учебно-методического объединения по общему образованию (протокол от 20 мая 2015 г. № 2/15) и на основе комплексной программы «От рождения до школы: Примерная образовательная программа дошкольного образования». – М.:МОЗАИКА – СИНТЕЗ, 2014. Научный руководитель - доктор психологических наук, профессор Н.Е. Веракса.

Учет Примерной основной образовательной программы дошкольного образования проходит в Программе через соблюдение общей модели образовательного процесса в ГДО МБОУ Никольской СОШ возрастных нормативов развития. Определения структуры и наполнения содержания образовательной деятельности в соответствии с направлениями развития ребёнка в пяти образовательных областях. Образовательные области, содержание образовательной деятельности, равно как и организация образовательной среды (в том числе предметно-пространственная и развивающая образовательная среда), выступают в качестве модулей, из которых разработана Программа ГДО МБОУ Никольская СОШ. Модульный же характер представления содержания Примерной основной образовательной программы дошкольного образования позволил сконструировать Программу структурного подразделения на материалах комплексной программы «От рождения до школы».

С целью обеспечения организации образовательного процесса наряду с основной общеобразовательной программой дошкольного образования педагогический коллектив ГДО МБОУ Никольская СОШ использует парциальные программы:

- Программа «Юный эколог» Николаева С.Н.
- «Подготовка к обучению грамоте» Журова Л.Е., Варенцова Н.С.
- Программа физкультурно-оздоровительного направления «Физкультурные занятия с детьми в детском саду» Пензулаева Л.И.
- Программа «ЦВЕТНЫЕ ЛАДОШКИ» Лыкова И.А.
- «Приобщение детей к истокам русской народной культуры» Князева О.Л., Маханева М.Д.

Содержание данных программ – основа вариативной части Программы ГДО МБОУ Никольской СОШ. Программа сформирована как программа психолого-педагогической поддержки позитивной социализации и индивидуализации, развития личности детей дошкольного возраста и определяет комплекс основных характеристик дошкольного образования (объем, содержание и планируемые результаты в виде целевых ориентиров дошкольного образования).

Программа включает три основных раздела: целевой, содержательный и организационный. Кроме того, согласно ФГОС ДО, Программа включает дополнительный 4 раздел: краткая презентация Программы ГДО МБОУ Никольской СОШ, предназначенная для родителей (законных представителей) воспитанников.

Общие сведения о ДООУ. Полное наименование учреждения: Группы дошкольного образования муниципального бюджетного образовательного учреждения Никольской средней общеобразовательной школы. Официальное сокращенное наименование учреждения- ГДО МБОУ Никольской СОШ. Тип –образовательное учреждение. Вид - средняя общеобразовательная школа. Место нахождения учреждения: Красноярский край, Емельяновский район, с. Никольское, ул. 60-лет Октября, 3а. Почтовый адрес: 663024, Красноярский край, Емельяновский район, с. Никольское, ул. 60-лет Октября, 3а. Группы дошкольного образования МБОУ Никольской СОШ осуществляют свою деятельность с 05.09.2014г. в соответствии с Законом РФ «Об образовании» от 29.12.2012г. № 273-ФЗ, санитарно-эпидемиологическими правилами и нормативами для детских образовательных учреждений (СанПиН 2.4.1.3049-13), лицензией № 7922-Л серия 24ЛО1 №0001075 от 23.03.2015г. (бессрочно). МБОУ Никольская СОШ является юридическим лицом, имеет печать.

Помещение групп дошкольного образования расположено в здании при школе, на двух этажах, где организовано пребывание детей от 3 до 7 лет с режимом работы с 7:00 до 19:00, пятидневная рабочая неделя, выходные дни: суббота и воскресенье.

Руководитель ГДО МБОУ Никольской СОШ: Скорозвон Наталья Артемьевна. Телефон 8(391)333-01-37.

Основным приоритетным направлением в деятельности образовательной организации являются: патриотическое воспитание дошкольников. Главными задачами данного направления являются: раскрыть перед ребенком окружающий мир, развить в нем чувство привязанности, преданности и ответственности по отношению к своей Родине, воспитать свободную, творческую, толерантную личность, знающую и уважающую родную культуру, и культуру народов ближайшего окружения.

Основной деятельностью организации является всестороннее гармоничное развитие ребёнка, создание каждому дошкольнику условий для наиболее полного раскрытия его индивидуальных возрастных возможностей и способностей. Через образовательную программу по познавательному - речевому развитию «Приобщение детей к истокам народной культуры» в структурном подразделении осуществляется нравственно-патриотическое образование и воспитание дошкольников. Методологической основой данной

образовательной программы служит программа О.Л.Князевой и М.Д.Маханевой – «Приобщение детей к истокам русской народной культуры». Реализация образовательной программы по приоритетному направлению осуществляется через НОД, дополнительное образование, тесную взаимосвязь с родителями и самостоятельную деятельность детей.

При организации образовательного процесса учитываются принципы интеграции образовательных областей (социально – коммуникативное развитие; познавательное; речевое; художественно-эстетическое; физическое) в соответствии с возрастными возможностями и особенностями воспитанников. Основу организации образовательного процесса составляет комплексно-тематический принцип, а решение программных задач осуществляется в разных формах совместной деятельности взрослых и детей, а также в самостоятельной деятельности детей.

1.1.1 Цели и задачи реализации Программы

Целью Федеральной программы является разностороннее развитие ребёнка в период дошкольного детства с учетом возрастных и индивидуальных особенностей на основе духовно-нравственных ценностей народов РФ, исторических и национально-культурных традиций.

Цель Федеральной программы достигается через решение следующих задач:

- обеспечение единых для РФ содержания ДО и планируемых результатов освоения образовательной программы ДО;
- построение (структурирование) содержания образовательной работы на основе учета возрастных и индивидуальных особенностей развития; - создание условий для равного доступа к образованию для всех детей дошкольного возраста с учетом разнообразия образовательных потребностей и индивидуальных возможностей;
- обеспечение развития физических, личностных, нравственных качеств и основ патриотизма, интеллектуальных и художественно-творческих способностей ребёнка, его инициативности, самостоятельности и ответственности;
- достижение детьми на этапе завершения ДО уровня развития, необходимого и достаточного для успешного освоения ими образовательных программ начального общего образования;
- охрана и укрепление физического и психического здоровья детей, в том числе их эмоционального благополучия;
- обеспечение психолого-педагогической поддержки семьи;
- повышение компетентности родителей (законных представителей) в вопросах образования, охраны и укрепления здоровья детей.

1.1.2 Принципы и подходы к формированию Программы:

- полноценное проживание ребёнком всех этапов детства (младенческого, раннего и дошкольного возраста), обогащение (амплификация) детского развития;
- построение образовательной деятельности на основе индивидуальных особенностей каждого ребёнка, при котором сам ребёнок становится активным в выборе содержания своего образования, становится субъектом образования;
- содействие и сотрудничество детей и взрослых, признание ребёнка полноценным участником (субъектом) образовательных отношений;
- поддержка инициативы детей в различных видах деятельности;
- сотрудничество Организации с семьей;
- приобщение детей к социокультурным нормам, традициям семьи, общества и государства;
- формирование познавательных интересов и познавательных действий ребёнка в различных видах деятельности;
- возрастная адекватность дошкольного образования (соответствие условий, требований, методов возрасту и особенностям развития);
- учет этнокультурной ситуации развития детей.

1.1.3 Характеристики особенностей развития детей раннего и дошкольного возраста всех групп, функционирующих в ДОО соответствии с Уставом

Младенчество (от двух месяцев до одного года). Первая группа детей раннего возраста:

- Росто-весовые характеристики: средний вес при рождении у мальчиков – 3,5 кг, у девочек – 3,3 кг. К пяти-шести месяцам вес удваивается, а к году утраивается. Средняя длина тела при рождении у мальчиков – 50,4 см, у девочек – 49,5 см, к году малыши подрастают на 20–25 см.
- Функциональное созревание. Первый вдох определяет запуск комплекса витальных рефлексов, обеспечивающих функции дыхания, питания, терморегуляции, большое значение начинает играть ориентировочный рефлекс. Суточные циклы активности включают в себя сон - от 12 до 17 часов в сутки. Первой стадии медленного сна (дремоты) у детей в этом возрасте нет – дремать, как взрослые они не могут. С трех-четырёх месяцев отмечается чередование фаз сна, наблюдается цикличность, похожая на цикличность сна взрослого человека. Дневная активность младенцев представлена фазными проявлениями: сонливости (0,5-3 часа); бдительного

бездействия (2-3 часа); бдительной активности (13 часа); плача как аффективного ответа (1-3 часа).

- Соотношение разных состояний активности индивидуально и является одним из показателей темперамента ребёнка. По мере развития меняется пропорция быстрый/медленный сон в сторону увеличения медленного сна. К семи месяцам формируется ночной сон. Отсутствие ритмичности в активности младенца является показателем незрелости или нарушений развития. Все весовые и ростовые показатели приводятся по данным исследовательской работы отечественных педиатров. (Сахно Л.В., Ревна М.О., Колтунцева И.В. и др). К вопросу о современных стандартах показателей физического развития (длины 14 и массы тела) детей грудного возраста. РМЖ. Мать и дитя. 2019; 2(4): с.331-336. St. Petersburg State Pediatric Medical University). В этом периоде интенсивно начинают формироваться органы чувств. К шести месяцам слух, а к двенадцати месяцам зрение достигают физиологической зрелости. Развитие моторики. Относительная беспомощность и неподвижность новорожденного быстро сменяется четкой последовательностью формирования моторных навыков. Для 90% младенцев выделяются следующие нормы: приподнимает голову на 90° лежа на животе (3,2 мес.); переворачивается (4,7 мес.); сидит с поддержкой (4,2 мес.); сидит без поддержки (10 мес.); ползает (9 мес.); ходит с поддержкой (12,7 мес.). Навыки, затрагивающие голову, шею и верхние конечности, появляются раньше, чем те, в которых задействована нижняя половина туловища. Первоначально появляются движения, требующие участия туловища и плеч, затем те, для выполнения которых необходимы кисти и пальцы. В тонкой моторике принципиальными навыками в младенчестве являются: произвольное достижение объекта и манипуляторные навыки. В три месяца дети одинаково успешно достают и хватают как предметы, которые они могут видеть, так и объекты, которые они слышат в темноте (визуальный или аудиальный контроль).

- Психические функции. Психические функции не дифференцированы, складываются предпосылки развития восприятия. Уже новорожденные хорошо дифференцируют зрительные формы и предпочитают смотреть на когнитивно-сложные объекты. Из зрительных стимулов новорожденные предпочитают лицо, из акустических - человеческий голос, в один-два месяца могут следить за движущимися объектами. Младенцы предпочитают смотреть на высококонтрастные паттерны, со множеством резких границ между светлыми и темными областями, и на умеренно сложные образы, которые имеют криволинейные детали. Так же как младенцы делят световой спектр на основные цвета, они делят звуки речи на категории,

соответствующие основным звуковым единицам языка. Интенсивно развивается пассивная речь, младенцы учатся узнавать слова, которые часто слышат. В четыре с половиной месяца ребёнок уже реагирует на собственное имя, причем не путает его с другими именами, где ударение падает на тот же слог. Рецепторы в коже чувствительны к прикосновению, температуре и боли. Новорожденные с большей вероятностью обнаруживают разнообразные рефлексy, если к ним прикасаются в соответствующих областях. Осязание используется, чтобы исследовать объекты сначала губами и ртом, а позже руками. Прикосновение - первичное средство, с помощью которого младенцы получают знания об окружении, осязание является основой раннего когнитивного развития. Для развития восприятия принципиально важна кинестетическая информация (использование информации о движении объектов). Константность размера появляется в возрасте от трех до пяти месяцев, когда развивается хорошее бинокулярное зрение. К трем месяцам формируется восприятие глубины и интермодальность восприятия. К году формируются способность проводить перцептивное различение множеств; элементарные представления о константности объектов. Дети эмоционально отзывчивы на интонацию и музыку разного характера. В первые месяцы жизни ребёнок произносит короткие отрывистые звуки («гы, 15 кхы»), в четыре-пять месяцев он певуче гулит («а-а-а»), что очень важно для развития речевого дыхания. Потом начинает лепетать, то есть произносить слоги, из которых позже образуются первые слова.

- Навыки. Акт хватания, усложняющийся на протяжении всего года. Самостоятельная ходьба к концу периода. Манипулятивные действия. Понимание речи, первые слова. Появляются предметные действия: кубики малыш кладет в коробку, мяч бросает, куклу качает. Появляются простейшие элементы самообслуживания: в пять-шесть месяцев удерживает бутылочку, к концу года держит чашечку, когда пьёт, стягивает шапку, носки, подаёт по просьбе взрослого предметы одежды.

- Коммуникация и социализация. На младенчество приходится появление потребности в общении. Общение направлено только на взрослого и строится на удовлетворении базовых потребностей ребёнка и потребности в притоке впечатлений. Удовлетворение потребности в общении влияет на общее психическое и физическое развитие; определяет эмоциональное состояние ребёнка. К году ребёнок интерпретирует выражение лица других людей. В эмоциональной сфере к врождённым аффективным реакциям удовольствия-неудовольствия в промежутке между двумя и семью месяцами появляются гнев, печаль, радость, удивление, страх. В возрасте от семи до

девяти месяцев дети начинают «считывать» эмоциональные реакции родителей на незнакомые ситуации и использовать эту информацию для регуляции собственного поведения; к году ребёнок считывает эмоции через мимику и вокализацию; используют эмоциональные реакции других как информацию для оценки правильности собственных суждений. Начало формирования эмоциональной привязанности: синхронизация отношений (от рождения до полугода); избирательность привязанности (от шести месяцев до полутора лет). Саморегуляция. Управление собственным телом, ощущение себя в пространстве, ощущение границ тела. Ощущение организмических процессов. Появляются простейшие способы регуляции своего эмоционального состояния: раскачивание; посасывание и жевание как восстановление положительного эмоционального фона; отворачивание от неприятных стимулов; удаление от угнетающих событий или людей; поиск утешения у близкого взрослого. Формируется первичный регулятор поведения «нельзя» (ограничение активности).

- Личность. Складываются основы развития личности через проявления и адаптацию темперамента к внешнему воздействию. Выделяют следующие основные показатели темперамента у детей: уровень активности (специфические темп и сила активности); раздражительность/негативная эмоциональность (степень, в которой тот или иной индивид подвержен дестабилизирующему влиянию угнетающих событий); способность к восстановлению внутренней гармонии (легкость, с которой индивид успокаивается после переживания угнетающих эмоций); боязливость (настороженность по отношению к интенсивным или очень необычным стимулам); коммуникабельность (восприимчивость к социальной стимуляции). К году ребёнок узнает себя в зеркале и использует информацию из зеркала для реализации поведения.

Возрастная характеристика детей 1–2 лет:

- На втором году жизни развивается самостоятельность детей, формируется предметно-игровая деятельность, появляются элементы сюжетной игры. Общение с взрослым носит ситуативно-деловой характер, затем характер делового сотрудничества. Совершенствуются восприятие, речь, наглядно-действенное мышление, чувственное познание действительности. Ежемесячная прибавка в весе составляет 200–250 г, а в росте — 1 см.

- Продолжается совершенствование строения и функций внутренних органов, костной, мышечной и центральной нервной системы. Повышается работоспособность нервных клеток. Длительность каждого периода активного бодрствования у детей до полутора лет составляет 3–4 часа, у

детей двух лет — 4–5,5 часа. На развитие основных движений ребёнка частично влияют пропорции его тела: короткие ноги, длинное туловище, большая голова. Малыш до полутора лет часто падает при ходьбе, не всегда может вовремя остановиться, обойти препятствие. Несовершенна и осанка. Вследствие недостаточного развития мышечной системы ребенку трудно долго выполнять однотипные движения, например, ходить с мамой «только за ручку». Для детей второго года жизни характерна высокая двигательная активность. Постепенно совершенствуется ходьба. Дети учатся свободно передвигаться на прогулке: они взбираются на бугорки, ходят по траве, перешагивают через небольшие препятствия, например палку, лежащую на земле. Исчезает шаркающая походка. В подвижных играх и на музыкальных занятиях дети выполняют боковые шаги, медленно кружатся на месте. В начале второго года дети много и охотно лазают: взбираются на горку, на диванчики, а позже (приставным шагом) и на шведскую стенку, а также перелезают через бревно, подлезают под скамейку, пролезают через обруч.

- После полутора лет у малышей кроме основных развиваются и подражательные движения. В простых подвижных играх и плясках дети привыкают координировать свои движения и действия друг с другом (при участии не более 8–10 человек). В разных видах деятельности обогащается сенсорный опыт. В процессе знакомства с предметами ребёнок слышит названия форм (кубик, кирпичик, шарик, «крыша» — призма). Одновременно воспринимая их (гладит предмет, обводит пальцем по контуру, стучит, бросает и т. п.) и уточняя физические качества. При этом происходит и ознакомление с основными фигурами (квадрат, четырехугольник, круг, треугольник). С помощью взрослого ребёнок упражняется в установлении сходства и различий между предметами, имеющими одинаковые названия (большой красный мяч — маленький синий мяч, большой белый мишка — маленький черный мишка и т. д.). При обучении и правильном подборе игрового материала дети осваивают действия с разнообразными игрушками: разборными (пирамиды, матрешки и др.), строительным материалом и сюжетными игрушками (куклы с атрибутами к ним, мишки). Эти действия ребёнок воспроизводит по подражанию после показа взрослого. Постепенно из отдельных действий складываются «цепочки», и малыш учится доводить предметные действия до результата: заполняет колечками всю пирамиду, подбирая их по цвету и размеру, из строительного материала возводит по образцу, а затем по памяти забор, паровозик, башенку и другие несложные постройки.

- Значительные перемены происходят и в действиях с сюжетными игрушками. Дети начинают переносить разученное действие с одной

игрушкой (кукла) на другие (мишки, зайки); они активно ищут предмет, необходимый для завершения действия (одеяло, чтобы уложить куклу спать, мисочку, чтобы накормить мишку). Воспроизводя подряд 2–3 действия, они сначала не ориентируются на то, как это бывает в жизни: спящую куклу, например, вдруг начинают катать на машинке. К концу второго года жизни в игровых действиях детей уже отражается привычная им жизненная последовательность: погуляв с куклой, кормят ее и укладывают спать. Бытовые действия с сюжетными игрушками дети воспроизводят на протяжении всего периода дошкольного детства. Но при этом дети 3–5 лет и старше устраивают из каждого действия «много звеньевой ритуал». Перед едой кукле вымоют руки, завяжут салфетку, проверят, не горяча ли каша, кормить будут ложкой, а пить дадут из чашки. Всего этого на втором году жизни нет. Ребенок просто подносит миску ко рту куклы. Аналогично он поступает и в других ситуациях. Этими особенностями объясняется простота подбора сюжетных игрушек и атрибутов к ним.

- На втором году жизни из отдельных действий складываются элементы деятельности, свойственной дошкольному детству: предметная с характерным для нее сенсорным уклоном, конструктивная и сюжетная игра. В предметной деятельности появляются соотносящие и орудийные действия.
- Успехи в развитии предметно-игровой деятельности сочетаются с ее неустойчивостью. Имея возможность приблизиться к любому предмету, попавшему в поле зрения, ребёнок бросает то, что держит в руках, и устремляется к нему. Постепенно он с помощью взрослого учится доводить начатое до конца, добиваясь результата.
- Второй год жизни — период интенсивного формирования речи. Связи между предметом, действием и словами, их обозначающими, формируются в 6–10 раз быстрее, чем в конце первого года жизни. Дети усваивают названия предметов, действий, обозначения некоторых качеств и состояний. Благодаря этому можно организовать деятельность и поведение малышей, формировать и совершенствовать восприятие, в том числе составляющие основу сенсорного воспитания. В процессе разнообразной деятельности с взрослыми дети усваивают, что одно и то же действие может относиться к разным предметам: «надень шапку, надень колечки на пирамидку» и т. д. Важным приобретением речи и мышления является формирующаяся на втором году жизни способность обобщения. Слово в сознании ребёнка начинает ассоциироваться не с одним предметом, а обозначать все предметы, относящиеся к этой группе, несмотря на различия по цвету, размеру и даже внешнему виду (кукла большая и маленькая, голышом и одетая, кукла-мальчик и кукла-девочка). Способность обобщения позволяет детям узнавать

предметы, изображенные на картинке, в то время как в начале года на просьбу показать какой-либо предмет малыш ориентировался на случайные несущественные признаки. Так, словом «КХ» он мог обозначать и кошку, и меховой воротник. Малыш привыкает к тому, что между предметами существуют разные связи, а взрослые и дети действуют в разных ситуациях, поэтому ему понятны сюжетные инсценировки (показ игрушек, персонажей кукольного и настольного театра). Впечатления от таких показов, заинтересованного рассматривания сохраняются в памяти. Поэтому дети старше полутора лет способны поддерживать диалог-воспоминание с взрослым о недавних событиях или вещах, связанных с их личным опытом: «Кто гулял?» — «Что видели?» — «Собачку». — «Кого кормили зернышками?» — «Птичку». Активный словарь на протяжении года увеличивается неравномерно. К полутора годам он равен примерно 20–30 словам. После 1 года 8–10 месяцев происходит скачок, развивается активно используемый словарь. В нем много глаголов и существительных, встречаются простые прилагательные и наречия (тут, там, туда и т.д.), а также предлоги. Упрощенные слова (ту-ту, ав-ав) заменяются обычными, пусть и несовершенными в фонетическом отношении. После полутора лет ребёнок чаще всего воспроизводит контур слова (разное число слогов), наполняя его звуками-заместителями, более или менее близкими по звучанию слышимому образцу. Попытки улучшить произношение, повторяя слово за взрослым, в этом возрасте не приносят успеха. Это становится возможным лишь на третьем году жизни. Ребенок в большинстве случаев после полутора лет правильно произносит звуки (п, б, м), передние небно-язычные (т, д, н), задние небно-язычные (г, х). Свистящие, шипящие и сонорные звуки, а также слитные фонемы в словах, произносимых ребенком, встречаются крайне редко. Вначале произносимое ребенком слово является целым предложением. Так, слова «бах, упала» в одних случаях обозначают, что малыш уронил игрушку, в других — что он сам упал и ушибся. К полутора годам в высказываниях детей появляются двухсловные предложения, а в конце второго года обычным становится использование трех-, четырехсловных предложений. Ребенок старше полутора лет активно обращается к взрослым с вопросами. Но выражает их преимущественно интонационно: «Ия куся?» — то есть «Ира кушала?» Вопросительными словами дети пользуются реже, но могут спросить: «Где платок?», «Баба куда пошла?», «Это что?»

- Дети учатся выполнять словесные просьбы взрослого в пределах видимой, наглядной ситуации. На втором году жизни ребёнок усваивает имена взрослых и детей, с которыми общается повседневно, а также

некоторые родственные отношения (мама, папа, бабушка). Он понимает элементарные человеческие чувства, обозначаемые словами «радуется», «сердится», «испугался», «жалеет». В речи появляются оценочные суждения: «плохой», «хороший», «красивый». Совершенствуется самостоятельность детей в предметно-игровой деятельности и самообслуживании. Малыш постепенно овладевает умением самостоятельно есть любую пищу, умываться и мыть руки, приобретает навыки опрятности, аккуратности. Расширяется ориентировка в ближайшем окружении. Знание того, как называются части помещения группы (мебель, одежда, посуда), помогает ребенку выполнять несложные (состоящие из одного, а к концу года из 2–3 действий) поручения взрослых. Постепенно он привыкает соблюдать элементарные правила поведения,¹⁹ обозначаемые словами «можно», «нельзя», «нужно». Общение с взрослым носит деловой, объектно-направленный характер.

- На втором году закрепляется и углубляется деловое сотрудничество со взрослым, потребность общения с ним по самым разным поводам. При этом к двум годам дети постепенно переходят от языка жестов, мимики, выразительных звукосочетаний к выражению просьб, желаний, предложений помощью слов и коротких фраз. Так речь становится основным средством общения с взрослым, хотя в этом возрасте ребёнок охотно говорит только близкими, хорошо знакомыми ему людьми. На втором году жизни между детьми сохраняется и развивается тип эмоционального взаимодействия. Они самостоятельно играют друг с другом (подвое-трое) в разученные ранее при помощи взрослого игры («Прятки», «Догонялки»). Однако опыт взаимодействия у детей невелик, и основа его еще не сформирована. Имеет место непонимание со стороны предполагаемого партнера. Ребенок может расплакаться и даже ударить жалеющего его. Он активно протестует против вмешательства в свою игру. Игрушка в руках другого гораздо интереснее для малыша, чем та, что стоит рядом. Отобрав игрушку у соседа, но не зная, что делать дальше, малыш просто бросает ее. Воспитателю следует пресекать подобные факты, чтобы у детей не пропало желание общаться.

- Взаимообщение детей в течение дня возникает, как правило, в предметно-игровой деятельности и режимных процессах, а поскольку предметно-игровые действия и самообслуживание только формируются, самостоятельность, заинтересованность в их выполнении следует всячески оберегать. Детей приучают соблюдать «дисциплину расстояния», и они сначала осваивают умение играть и действовать рядом, не мешая друг другу, а затем играть вместе по 2–3 человека, вести себя в группе соответствующим образом: не лезть в тарелку соседа, подвинуться на диванчике, чтобы мог

сесть еще один ребёнок, не шуметь в спальне и т. д. При этом они пользуются простыми словами: «на» («возьми»), «дай», «пусти», «не хочу» и др. На фоне «охраны» деятельности каждого малыша нужно формировать совместные действия. Сначала по подсказке взрослого, а к двум годам самостоятельно дети способны помогать друг другу: принести предмет, необходимый соседу для продолжения игры (кубики, колечки для пирамидки, одеяло для куклы). Подражая маме или воспитателю, один малыш пытается «накормить, причесать» другого. Возможны несложные плясовые действия малышей парами на музыкальных занятиях. Одним из главных приобретений второго года жизни можно считать совершенствование основных движений, особенно ходьбы. Подвижность ребёнка порой даже мешает ему сосредоточиться на спокойных занятиях.

- Наблюдается быстрое и разноплановое развитие предметно-игрового поведения, благодаря чему к концу пребывания детей во второй группе раннего возраста у них формируются компоненты всех видов деятельности, характерных для периода дошкольного детства. Происходит быстрое развитие разных сторон речи и ее функций. Хотя темп развития понимания речи окружающих по-прежнему опережает умение говорить, в конце второго года активный словарь состоит уже из 200–300 слов. С помощью речи можно организовать поведение ребёнка, а речь самого малыша становится основным средством общения с взрослым. С одной стороны, возрастает самостоятельность ребёнка во всех сферах жизни, с другой — он осваивает правила поведения в группе (играть рядом, не мешая другим, помогать, если это понятно и несложно). Все это является основой для развития в будущем совместной игровой деятельности.

Возрастная характеристика детей 3–4 лет

- Физическое развитие. Ребёнок 3-х лет владеет основными жизненно важными движениями (ходьба, бег, лазание, действия с предметами). Возникает интерес к определению соответствия движений образцу. Дети испытывают свои силы в более сложных видах деятельности, но вместе с тем им свойственно неумение соизмерять свои силы со своими возможностями.

- Моторика выполнения движений характеризуется более или менее точным воспроизведением структуры движения, его фаз, направления и т.д. К 4-м годам ребёнок может: 1) без остановки пройти по гимнастической скамейке, руки в стороны; 2) ударять мяч об пол и ловить его двумя руками (3 раза подряд); 3) перекладывать по одному мелкие предметы (пуговицы, горошины и т.п. – всего 20 шт.) с поверхности стола в небольшую коробку (правой рукой). Начинает развиваться самооценка при выполнении физических упражнений, при этом дети ориентируются в значительной мере

на оценку воспитателя. Ребёнок 3–4 лет владеет элементарными гигиеническими навыками самообслуживания (самостоятельно и правильно моет руки с мылом после прогулки, игр, туалета; аккуратно пользуется туалетом: туалетной бумагой, не забывает спускать воду из бачка для слива; при приеме пищи пользуется ложкой, салфеткой; умеет пользоваться носовым платком; может самостоятельно устранить беспорядок в одежде, причёске, пользуясь зеркалом, расческой).

- Социально-коммуникативное развитие. К трем годам ребёнок достигает определенного уровня социальной компетентности: он проявляет интерес к другому человеку, испытывает доверие к нему, стремится к общению и взаимодействию со взрослыми и сверстниками. У ребёнка возникают личные симпатии, которые проявляются в желании поделиться игрушкой, оказать помощь, утешить. Ребенок испытывает повышенную потребность в эмоциональном контакте со взрослыми, ярко выражает свои чувства - радость, огорчение, страх, удивление, удовольствие и др. Для налаживания контактов с другими людьми использует речевые и неречевые (взгляды, мимика, жесты, выразительные позы и движения) способы общения. Осознает свою половую принадлежность («Я мальчик», «Я девочка»).

- Фундаментальная характеристика ребёнка трех лет - самостоятельность («Я сам», «Я могу»). Он активно заявляет о своём желании быть, как взрослые (самому есть, одеваться), включаться в настоящие дела (мыть посуду, стирать, делать покупки и т.п.). Взаимодействие и общение детей четвертого года жизни имеют поверхностный характер, отличаются ситуативностью, неустойчивостью, кратковременностью, чаще всего иницируются взрослым. Для детей трехлетнего возраста характерна игра рядом. В игре дети выполняют отдельные игровые действия, носящие условный характер. Роль осуществляется фактически, но не называется. Сюжет игры - цепочка из двух действий; воображаемую ситуацию удерживает взрослый. К 4-м годам дети могут объединяться по 2–3 человека, для разыгрывания простейших сюжетно-ролевых игр. Игровые действия взаимосвязаны, имеют четкий ролевой характер. Роль называется, по ходу игры дети могут менять роль. Игровая цепочка состоит из 3–4 взаимосвязанных действий. Дети самостоятельно удерживают воображаемую ситуацию.

- Речевое развитие. Общение ребёнка в этом возрасте ситуативно, иницируется взрослым, неустойчиво, кратковременно. Осознает свою половую принадлежность. Возникает новая форма общения со взрослым общение на познавательные темы которое сначала включено в совместную со

взрослым познавательную деятельность. Уникальность речевого развития детей в этом возрасте состоит в том, что в этот период ребёнок обладает повышенной чувствительностью к языку, его звуковой и смысловой стороне. В младшем дошкольном возрасте осуществляется переход от исключительного господства ситуативной (понятной только в конкретной обстановке) речи к использованию и ситуативной, и контекстной (свободной от наглядной ситуации) речи. Овладение родным языком характеризуется использованием основных грамматических категорий (согласование, употребление их по числу, времени, хотя отдельные ошибки допускаются) и словаря разговорной речи. Возможны дефекты звукопроизношения.

- В развитии познавательной сферы расширяются и качественно изменяются способы и средства ориентировки ребёнка в окружающей обстановке. Ребенок активно использует по назначению некоторые бытовые предметы, игрушки, предметы-заместители и словесные обозначения объектов в быту, игре, общении. Формируются качественно новые свойства сенсорных процессов: ощущение и восприятие. В практической деятельности ребёнок учитывает свойства предметов и их назначение: знает название 3-4 цветов и 2-3 форм; может выбрать из 3-х предметов разных по величине «самый большой». Рассматривая новые предметы (растения, камни и т.п.) ребёнок не ограничивается простым зрительным ознакомлением, а переходит к осязательному, слуховому и обонятельному восприятию. Важную роль начинают играть образы памяти. Память и внимание ребёнка носит произвольный, пассивный характер. По просьбе взрослого ребёнок может запомнить не менее 2-3 слов и 5-6 названий предметов. К 4-м годам способен запомнить значительные отрывки из любимых произведений. Рассматривая объекты, ребёнок выделяет один, наиболее яркий признак предмета, и ориентируясь на него, оценивает предмет в целом. Его интересуют результаты действия, а сам процесс достижения еще не умеет проследивать. Конструктивная деятельность в 3-4 года ограничивается возведением несложных построек по образцу (из 2-3 частей) и по замыслу. Ребенок может заниматься, не отрываясь, увлекательным для него деятельностью в течение 5 минут.

- Художественно-эстетическое развитие. Ребенок с удовольствием знакомится с элементарными средствами выразительности (цвет, звук, форма, движения, жесты), проявляется интерес к произведениям народного и классического искусства, к литературе (стихи, песенки, потешки), к исполнению и слушанию музыкальных произведений. Изобразительная деятельность ребёнка зависит от его представлений о предмете. В 3-4 года они только начинают формироваться. Графические образы бедны,

предметны, схематичны. У одних дошкольников в изображении отсутствуют детали, у других рисунки могут быть более детализированы. Замысел меняется по ходу изображения. Дети уже могут использовать цвет. Большое значение для развития моторики в этом возрасте имеет лепка. Ребенок может вылепить под руководством взрослого простые предметы. В 3-4 года из-за недостаточного развития мелких мышц руки, дети не работают с ножницами, составляют аппликацию из готовых геометрических фигур. Ребенок способен выкладывать и наклеивать элементы декоративного узора и предметного схематичного изображения из 2-4 основных частей. В музыкально-ритмической деятельности ребёнок 3-4 лет испытывает желание слушать музыку и производить естественные движения под звучащую музыку. К 4 годам овладевает элементарными певческими навыками несложных музыкальных произведений. Ребенок хорошо перевоплощается в образ зайчика, медведя, лисы, петушка и т.п. в движениях, особенно под плясовую мелодию. Приобретает элементарные навыки подыгрывания на детских ударных музыкальных инструментах (барабан, металлофон). Закладываются основы для развития музыкально-ритмических и художественных способностей.

Возрастная характеристика детей 4–5 лет:

- К пяти годам складывается «психологический портрет» личности, в котором важная роль принадлежит компетентности, в особенности интеллектуальной (это возраст «почемучек»), а также креативности.
- Физическое развитие. В этом возрасте продолжается рост всех органов и систем, сохраняется двигательная активность, потребность в движении становится целенаправленной, отвечает индивидуальному опыту и интересу, движения становятся осмысленными, мотивированными и управляемыми. Сохраняется высокая эмоциональная значимость процесса деятельности для ребёнка, неспособность завершить ее по первому требованию. Появляется способность к регуляции двигательной активности. У детей появляется интерес к познанию себя, своего тела, его строения, возможностей. У детей возникает потребность действовать совместно, быстро, ловко, в едином для всех детей темпе; соблюдать определенные интервалы во время передвижения в разных построениях, быть ведущим. Уровень функциональных возможностей повышается. Позитивные изменения наблюдаются в развитии моторики. Дошкольники лучше удерживают равновесие перешагивая через небольшие преграды., нанизывает бусины (20 шт.) средней величины (или пуговицы) на толстую леску. В 4-5 лет у детей совершенствуются культурно-гигиенические навыки (хорошо освоен

алгоритм умывания, одевания, приема пищи, одевания, раздевания, умывания и др.) проявляется самостоятельность ребёнка.

- Социально-коммуникативное развитие. К 5 годам у детей возрастает интерес и потребность в общении, особенно со сверстниками, осознание своего положения среди них. Ребенок приобретает способы взаимодействия с другими людьми. Использует речь и другие средства общения для удовлетворения разнообразных потребностей. Лучше ориентируется в человеческих отношениях: способность заметить эмоциональное состояние близкого взрослого, сверстника, проявить внимание и сочувствие. У детей формируется потребность в уважении со стороны взрослого, для них оказывается чрезвычайно важной его похвала. Это приводит к их повышенной обидчивости на замечания. Повышенная обидчивость представляет собой возрастной феномен. Совершенствуется умение пользоваться установленными формами вежливого обращения. В игровой деятельности появляются ролевые взаимодействия. Они указывают на то, что дошкольники начинают отделять себя от принятой роли. В процессе игры роли могут меняться. В этом возрасте начинают появляться постоянные партнеры по игре. В общую игру может вовлекаться от двух до пяти детей, а продолжительность совместных игр составляет в среднем 15-20 мин. Ребенок начинает регулировать свое поведение в соответствии с принятыми в обществе нормами; умеет довести начатое дело до конца (соорудить конструкцию, убрать игрушки, правила игры и т. п.) - проявление произвольности.

- У детей начинает формироваться способность контролировать свои эмоции в движении, чему способствует освоение ими языка эмоций (гаммы переживаний, настроений). Эмоциональность пятилетнего ребёнка отличается многообразием способов выражения своих чувств: радости, грусти, огорчения, удовольствия. Ребенок способен проявить сочувствие, сопереживание, которое лежит в основе нравственных поступков. Они аккуратны во время еды, умеют правильно надевать обувь, убирают на место свою одежду, игрушки, книги. К 5-ти годам выполняют элементарные поручения (дежурство по столовой, уход за растениями и животными) проявляют самостоятельность.

- Речевое развитие. Изменяется содержание общения ребёнка и взрослого. Оно выходит за пределы конкретной ситуации, в которой оказывается ребёнок. Ведущим становится познавательный мотив. Информация, которую ребёнок получает в процессе общения, может быть сложной и трудной для понимания, но она вызывает интерес. В речевом развитии детей 4-5 лет улучшается произношение звуков (кроме сонорных) и

дикция. Речь становится предметом активности детей. Они удачно имитируют голоса животных, интонационно выделяют речь тех или иных персонажей. Интерес вызывают ритмическая структура речи, рифмы. Развивается грамматическая сторона речи. Дети занимаются словотворчеством на основе грамматических правил. Речь детей при взаимодействии друг с другом носит ситуативный характер, а при общении со взрослым становится неситуативной.

- В познавательном развитии 4-5 летних детей характерна высокая мыслительная активность. Пятилетние «почемучки» интересуются причинно-следственными связями в разных сферах жизни (изменения в живой и неживой природе, происхождение человека), профессиональной деятельностью взрослых и др., то есть начинает формироваться представление о различных сторонах окружающего мира. К 5-ти годам более развитым становится восприятие. Дети оказываются способными назвать форму, на которую похож тот или иной предмет. Они могут вычленять в сложных объектах простые формы и из простых форм воссоздавать сложные объекты. Дети способны упорядочить группы предметов по сенсорному признаку – величине, цвету, выделить такие параметры, как высота, длина и ширина. Совершенствуется ориентация в пространстве. Возрастает объем памяти. Дети запоминают до 7-8 названий предметов. Начинает складываться произвольное запоминание: дети способны принять задачу на запоминание, помнят поручения взрослых, могут выучить небольшое стихотворение и т.д. Начинает развиваться образное мышление. Дети оказываются способными использовать простые схематизированные изображения для решения несложных задач. Увеличивается устойчивость внимания. Ребенку оказывается доступной сосредоточенная деятельность в течение 15-20 минут. Усложняется конструирование. Постройки могут включать 5-6 деталей. Формируются навыки конструирования по собственному замыслу, а также планирование последовательности действий.

- Художественно-эстетическое развитие. На пятом году жизни ребёнок осознаннее воспринимает произведения художественно-изобразительно-музыкального творчества, легко устанавливает простые причинные связи в сюжете, композиции и т.п., эмоционально откликается на отраженные в произведении искусства действия, поступки, события, соотносит увиденное со своими представлениями о красивом, радостном, печальном, злом и т.д. У ребёнка появляется желание делиться своими впечатлениями от встреч с искусством, со взрослыми и сверстниками. Продолжает развиваться воображение. Формируются такие его особенности, как оригинальность и произвольность. Дети могут самостоятельно придумать небольшую сказку на

заданную тему. Значительное развитие получает изобразительная деятельность. Рисунки становятся предметным и детализированным. В этом возрасте дети рисуют предметы прямоугольной, овальной формы, простые изображения животных. Дети могут своевременно насыщать ворс кисти краской, промывать по окончании работы. Графическое изображение человека характеризуется наличием туловища, глаз, рта, носа, волос, иногда одежды и ее деталей. Дети могут вырезать ножницами по прямой, диагонали, к 5 годам овладевают приемами вырезывания предметов круглой и овальной формы. Лепят предметы круглой, овальной, цилиндрической формы, простейших животных, рыб, птиц. К 5-ти годам ребёнок выполняет элементарные танцевальные движения (пружинка, подскоки, кружение и т.д.). Может петь протяжно, при этом вместе начинать и заканчивать пение. Развитию исполнительской деятельности способствует доминирование в данном возрасте продуктивной мотивации (спеть песню, станцевать танец, сыграть на инструменте). Дети делают первые попытки творчества.

Возрастная характеристика детей 5–6 лет:

- Физическое развитие. Продолжается процесс окостенения скелета ребёнка. Дошкольник более совершенно овладевает различными видами движений. Тело приобретает заметную устойчивость. Дети к 6 годам уже могут совершать пешие прогулки, но на небольшие расстояния. Шестилетние дети значительно точнее выбирают движения, которые им надо выполнить. У них обычно отсутствуют лишние движения, которые наблюдаются у детей 3-5 лет. В период с 5 до 6 лет ребёнок постепенно начинает адекватно оценивать результаты своего участия в играх соревновательного характера. Удовлетворение полученным результатом к 6 годам начинает доставлять ребенку радость, способствует эмоциональному благополучию и поддерживает положительное отношение к себе («я хороший, ловкий» и т.д.). Уже начинают наблюдаться различия в движениях мальчиков и девочек (у мальчиков - более прерывистые, у девочек – мягкие, плавные). К 6 годам совершенствуется развитие мелкой моторики пальцев рук. Некоторые дети могут продеть шнурок в ботинок и завязать бантиком. В старшем возрасте продолжают совершенствоваться культурно-гигиенические навыки: умеет одеться в соответствии с условиями погоды, выполняет основные правила личной гигиены, соблюдает правила приема пищи, проявляет самостоятельность. Полезные привычки способствуют усвоению основ здорового образа жизни.

- Познавательное-речевое развитие. Общение детей выражается в свободном диалоге со сверстниками и взрослыми, выражении своих чувств и намерений с помощью речевых и неречевых (жестовых, мимических,

пантомимических) средств. Продолжает совершенствоваться речь, в том числе ее звуковая сторона. Дети могут правильно воспроизводить шипящие, свистящие и сонорные звуки. Развивается фонематический слух, интонационная выразительность речи при чтении стихов в сюжетно-ролевой игре и в повседневной жизни. Совершенствуется грамматический строй речи. Дети используют все части речи, активно занимаются словотворчеством. Богаче становится лексика: активно используются синонимы и антонимы. Развивается связная речь: дети могут пересказывать, рассказывать по картинке, передавая не только главное, но и детали.

- В познавательной деятельности продолжает совершенствоваться восприятие цвета, формы и величины, строения предметов; представления детей систематизируются. Дети называют не только основные цвета и их оттенки, но и промежуточные цветовые оттенки; форму прямоугольников, овалов, треугольников. К 6-ти годам дети легко выстраивают в ряд – по возрастанию или убыванию – до десяти предметов разных по величине. Однако дошкольники испытывают трудности при анализе пространственного положения объектов, если сталкиваются с несоответствием формы и их пространственного расположения. В старшем дошкольном возрасте продолжает развиваться образное мышление. Дети способны не только решить задачу в наглядном плане, но и совершить преобразования объекта. Продолжают совершенствоваться обобщения, что является основой словесно-логического мышления. 5-6 лет - это возраст творческого воображения. Дети самостоятельно могут сочинить оригинальные правдоподобные истории. Наблюдается переход от непроизвольного к произвольному вниманию.

- Конструирование характеризуется умением анализировать условия, в которых протекает эта деятельность. Дети используют и называют различные детали деревянного конструктора. Могут заменять детали постройки в зависимости от имеющегося материала. Овладевают обобщенным способом обследования образца. Конструктивная деятельность может осуществляться на основе схемы, по замыслу и по условиям. Дети могут конструировать из бумаги, складывая ее в несколько раз (2,4,6 сгибов); из природного материала.

- Социально-личностное развитие. Дети нуждаются в содержательных контактах со сверстниками. Их речевые контакты становятся все более длительными и активными. Дети объединяются в небольшие группы на основе взаимных симпатий. В этом возрасте дети имеют дифференцированное представление о своей гендерной принадлежности по существенным признакам (женские и мужские качества, особенности

проявления чувств). Ярко проявляет интерес к игре. В игровой деятельности дети шестого года жизни уже могут распределять роли до начала игры и строят свое поведение, придерживаясь роли. Игровое взаимодействие сопровождается речью, соответствующей и по содержанию, и интонационно взятой роли. Речь, сопровождающая реальные отношения детей, отличается от ролевой речи. При распределении ролей могут возникать конфликты, связанные с субординацией ролевого поведения. Наблюдается организация игрового пространства, в котором выделяются смысловой «центр» и «периферия». В игре дети часто пытаются контролировать друг друга - указывают, как должен вести себя тот или иной персонаж. Ребенок пытается сравнивать ярко выраженные эмоциональные состояния, видеть проявления эмоционального состояния в выражениях, жестах, интонации голоса. Проявляет интерес к поступкам сверстников.

- В трудовой деятельности, освоенные ранее виды детского труда, выполняются качественно, быстро, осознанно. Активно развиваются планирование и самооценивание трудовой деятельности.

- Художественно-эстетическое развитие. В изобразительной деятельности 5-6 летний ребёнок свободно может изображать предметы круглой, овальной, прямоугольной формы, состоящих из частей разной формы и соединений разных линий. Расширяются представления о цвете (знают основные цвета и оттенки, самостоятельно может приготовить розовый и голубой цвет). Старший возраст – это возраст активного рисования. Рисунки могут быть самыми разнообразными по содержанию: это жизненные впечатления детей, иллюстрации к фильмам и книгам, воображаемые ситуации. Обычно рисунки представляют собой схематичные изображения различных объектов, но могут отличаться оригинальностью композиционного решения. Изображение человека становится более детализированным и пропорциональным. По рисунку можно судить о половой принадлежности и эмоциональном состоянии изображенного человека. Рисунки отдельных детей отличаются оригинальностью, креативностью. В лепке детям не представляется трудности создать более сложное по форме изображение. Дети успешно справляются с вырезыванием предметов прямоугольной и круглой формы разных пропорций.

- Старших дошкольников отличает яркая эмоциональная реакция на музыку. Появляется интонационно-мелодическая ориентация музыкального восприятия. Дошкольники могут петь без напряжения, плавно, отчетливо произнося слова; свободно выполняют танцевальные движения: полуприседания с выставлением ноги на пятку, поочередное выбрасывание ног вперед в прыжке и т.д. Могут импровизировать, сочинять мелодию на

заданную тему. Формируются первоначальные представления о жанрах и видах музыки.

Возрастная характеристика детей 6–7 лет:

- **Физическое развитие.** К 7 годам скелет ребёнка становится более крепким, поэтому он может выполнять различные движения, которые требуют гибкости, упругости, силы. Его тело приобретает заметную устойчивость, чему способствует усиленный рост ног. Ноги и руки становятся более выносливыми, ловкими, подвижными. В этом возрасте дети уже могут совершать довольно длительные прогулки, долго бегать, выполнять сложные физические упражнения. У семилетних детей отсутствуют лишние движения. Ребята уже самостоятельно, без специальных указаний взрослого, могут выполнить ряд движений в определенной последовательности, контролируя их, изменяя (произвольная регуляция движений). Ребенок уже способен достаточно адекватно оценивать результаты своего участия в подвижных и спортивных играх соревновательного характера. Удовлетворение полученным результатом доставляет ребенку радость и поддерживает положительное отношение к себе и своей команде («мы выиграли, мы сильнее»). Имеет представление о своём физическом облике (высокий, толстый, худой, маленький и т.п.) и здоровье, заботиться о нем. Владеет культурно-гигиеническими навыками и понимает их необходимость.
- **Социально-коммуникативное развитие.** К семи годам у ребёнка ярко проявляется уверенность в себе и чувство собственного достоинства, умение отстаивать свою позицию в совместной деятельности. Семилетний ребёнок способен к волевой регуляции поведения, преодолению непосредственных желаний, если они противоречат установленным нормам, данному слову, обещанию. Способен проявлять волевые усилия в ситуациях выбора между «можно» и «нельзя», «хочу» и «должен». Проявляет настойчивость, терпение, умение преодолевать трудности. Может сдерживать себя, высказывать просьбы, предложения, несогласие в социально приемлемой форме. Произвольность поведения — один из важнейших показателей психологической готовности к школе. Самостоятельность ребёнка проявляется в способности без помощи взрослого решать различные задачи, которые возникают в повседневной жизни (самообслуживание, уход за растениями и животными, создание среды для самостоятельной игры, пользование простыми безопасными приборами — включение освещения, телевизора, проигрывателя и т.п.). В сюжетно-ролевых играх дети 7-го года жизни начинают осваивать сложные взаимодействия отражающих, характерные значимые жизненные ситуации, например свадьбу, болезнь и

т.п. Игровые действия становятся более сложными, обретают особый смысл, который не всегда открывается взрослому. Игровое пространство усложняется. В нем может быть несколько центров, каждый из которых поддерживает свою сюжетную линию. При этом дети способны отслеживать поведение партнеров по всему игровому пространству и менять свое поведение в зависимости от места в нем (например, ребенок обращается к продавцу не просто как покупатель, а как покупатель-мама). Если логика игры требует появления новой роли, то ребенок может по ходу игры взять на себя новую роль, сохранив при этом роль, взятую ранее.

- Семилетний ребенок умеет заметить изменения настроения взрослого и сверстника, учесть желания других людей; способен к установлению устойчивых контактов со сверстниками. Ребенок семи лет отличается большим богатством и глубиной переживаний, разнообразием их проявлений и в то же время большей сдержанностью эмоций. Ему свойственно «эмоциональное предвосхищение» — предчувствие собственных переживаний и переживаний других людей, связанных с результатами тех или иных действий и поступков («Если я подарю маме свой рисунок, она очень обрадуется»).

- Речевое развитие. Происходит активное развитие диалогической речи. Диалог детей приобретает характер скоординированных предметных и речевых действий. В недрах диалогического общения старших дошкольников зарождается и формируется новая форма речи - монолог. Дошкольник внимательно слушает рассказы родителей, что у них произошло на работе, живо интересуется тем, как они познакомились, при встрече с незнакомыми людьми спрашивают, кто это, есть ли у них дети и т.п. У детей продолжает развиваться речь: ее звуковая сторона, грамматический строй, лексика. Развивается связная речь. В высказываниях детей отражаются как расширяющийся словарь, так и характер обобщений, формирующихся в этом возрасте. Дети начинают активно употреблять обобщающие существительные, синонимы, антонимы, прилагательные и т.д.

- Познавательные процессы претерпевают качественные изменения; развивается произвольность действий. Наряду с наглядно-образным мышлением появляются элементы словесно-логического мышления. Продолжают развиваться навыки обобщения и рассуждения, но они еще в значительной степени ограничиваются наглядными признаками ситуации. Продолжает развиваться воображение, однако часто приходится констатировать снижение развития воображения в этом возрасте в сравнении со старшей группой. Это можно объяснить различными влияниями, в том числе средств массовой информации, приводящими к стереотипности

детских образов. Внимание становится произвольным, в некоторых видах деятельности время произвольного сосредоточения достигает 30 минут. У детей появляется особый интерес к печатному слову, математическим отношениям. Они с удовольствием узнают буквы, овладевают звуковым анализом слова, счетом и пересчетом отдельных предметов.

- К 7 годам дети в значительной степени освоили конструирование из строительного материала. Они свободно владеют обобщенными способами анализа как изображений, так и построек. Свободные постройки становятся симметричными и пропорциональными. Дети точно представляют себе последовательность, в которой будет осуществляться постройка. В этом возрасте дети уже могут освоить сложные формы сложения из листа бумаги и придумывать собственные. Усложняется конструирование из природного материала.

- Художественно-эстетическое развитие. В изобразительной деятельности детей 6-7 лет рисунки приобретают более детализированный характер, обогащается их цветовая гамма. Более явными становятся различия между рисунками мальчиков и девочек. Мальчики охотно изображают технику, космос, военные действия; девочки обычно рисуют женские образы: принцесс, балерин, и т.д. Часто встречаются бытовые сюжеты: мама и дочка, комната и т.п. При правильном подходе у детей формируются художественно-творческие способности в изобразительной деятельности. Изображение человека становится еще более детализированным и пропорциональным. Появляются пальцы на руках, глаза, рот, нос, брови, подбородок. Одежда может быть украшена различными деталями. Предметы, которые дети лепят и вырезают, имеют различную форму, цвет, строение, по-разному расположены в пространстве. Вместе с тем могут к 7-ми годам передать конкретные свойства предмета с натуры. Семилетнего ребёнка характеризует активная деятельностная позиция, готовность к спонтанным решениям, любопытство, постоянные вопросы к взрослому, способность к речевому комментированию процесса и результата собственной деятельности, стойкая мотивация достижений, развитое воображение. Процесс создания продукта по одной и той же задаче. Ребенок семи лет достаточно адекватно оценивает результаты своей деятельности по сравнению с другими детьми, что приводит к становлению представлений о себе и своих возможностях.

- Значительно обогащается индивидуальная интерпретация музыки. Ребенок определяет к какому жанру принадлежит прослушанное произведение. Чисто и выразительно поет, правильно передавая мелодию

(ускоряя, замедляя). Дошкольник может самостоятельно придумать и показать танцевальное или ритмическое движение.

1.2 Планируемые результаты освоения Программы

В соответствии с ФГОС ДО специфика дошкольного детства и системные особенности ДО делают неправомерными требования от ребёнка дошкольного возраста конкретных образовательных достижений. Поэтому результаты освоения Федеральной программы представлены в виде целевых ориентиров ДО и представляют собой возрастные характеристики возможных достижений ребёнка к завершению ДО. Реализация образовательных целей и задач Федеральной программы направлена на достижение целевых ориентиров ДО, которые описаны как основные характеристики развития ребёнка. Основные характеристики развития ребёнка представлены в виде перечисления возможных достижений воспитанников на разных возрастных этапах дошкольного детства. В соответствии с периодизацией психического развития ребёнка, согласно культурно-исторической психологии, дошкольное детство подразделяется на три возраста: младенческий (первое и второе полугодия жизни), ранний (от 1 года до 3 лет) и дошкольный возраст (от 3 до 7 лет).

Обозначенные в Федеральной программе возрастные ориентиры «к одному году», «к трем, четырем, пяти, шести годам» имеют условный характер, что предполагает широкий возрастной диапазон для достижения ребенком планируемых результатов. Это связано с неустойчивостью, гетерохронностью и индивидуальным темпом психического развития детей в дошкольном детстве, особенно при прохождении критических периодов. По этой причине ребёнок может продемонстрировать обозначенные в планируемых результатах возрастные характеристики развития раньше или позже заданных возрастных ориентиров. Степень выраженности возрастных характеристик возможных достижений может различаться у детей одного возраста по причине высокой индивидуализации их психического развития и разных стартовых условий освоения образовательной программы. Обозначенные различия не должны быть констатированы как трудности ребёнка в освоении основной образовательной программы Организации и не подразумевают его включения в соответствующую целевую группу.

1.2.1 Планируемые результаты освоения Программы ООП в каждой возрастной группе, конкретизирующие требования ФГОС к целевым ориентирам по ФОП

Младенческий возраст. К одному году:

- ребёнок проявляет двигательную активность в освоении пространственной среды, используя движения ползания, лазанья, хватания, бросания, манипулирует предметами, начинает осваивать самостоятельную ходьбу; - ребёнок эмоционально реагирует на внимание взрослого, проявляет радость в ответ на общение со взрослым;
- ребёнок понимает речь взрослого, откликается на свое имя, положительно реагирует на знакомых людей, имена близких родственников;
- ребёнок выполняет простые просьбы взрослого, понимает и адекватно реагирует на слова, регулирующие поведение (можно, нельзя и др.);
- ребёнок произносит несколько простых, облегченных слов (мама, папа, баба, дай, бах, на), которые несут смысловую нагрузку;
- ребёнок положительно реагирует на прием пищи и гигиенические процедуры;
- ребёнок проявляет интерес к животным, птицам, рыбам, растениям;
- ребёнок эмоционально реагирует на музыку, пение, прислушивается к звучанию разных музыкальных инструментов;
- ребёнок ориентируется в знакомой обстановке, активно изучает окружающие предметы, выполняет действия, направленные на получение результата (накладывает кирпичик на кирпичик, собирает и разбирает пирамидку, вкладывает в отверстия втулки, открывает и закрывает дверцы шкафа, рассматривает картинки и находит на них знакомые предметы и др.);
- ребёнок активно действует с игрушками, подражая действиям взрослых (катает машинку, кормит собачку, качает куклу и т.п.);

Ранний возраст. К трем годам:

- у ребёнка развита крупная моторика, он активно использует освоенные ранее движения, начинает осваивать бег, прыжки, повторяет за взрослым простые имитационные упражнения, понимает указания взрослого, выполняет движения по зрительному и звуковому ориентирам;
- ребёнок стремится к общению со взрослыми, реагирует на их настроение; - ребёнок проявляет интерес к сверстникам; наблюдает за их действиями и подражает им, играет рядом;
- ребёнок владеет активной речью, использует в общении разные части речи, простые предложения из 4-х слов и более, включенной в общение; может обращаться с вопросами и просьбами;

- ребёнок проявляет интерес к стихам, сказкам, повторяет отдельные слова и фразы за взрослым;
- ребёнок рассматривает картинки, показывает и называет предметы, изображенные на них;
- ребёнок понимает и выполняет простые поручения взрослого;
- ребёнок различает и называет основные цвета, формы предметов, ориентируется в основных пространственных и временных отношениях; ребёнок владеет основными гигиеническими навыками, простейшими навыками самообслуживания (одевание, раздевание, самостоятельно ест и др.);
- ребёнок стремится проявлять самостоятельность в бытовом и игровом поведении;
- ребёнок с удовольствием слушает музыку, подпевает, выполняет простые танцевальные движения;
- ребёнок эмоционально откликается на красоту природы и произведения искусства;
- ребёнок осваивает основы изобразительной деятельности (лепка, рисование) и конструирования: может выполнять уже довольно сложные постройки (гараж, дорогу к нему, забор) и играть с ними; рисует дорожки, дождик, шарики; лепит палочки, колечки, лепешки;
- ребёнок способен направлять свои действия на достижение простой, самостоятельно поставленной цели; знает, с помощью каких средств и в какой последовательности продвигаться к цели;
- ребёнок активно действует с окружающими его предметами, знает названия, свойства и назначение многих предметов, находящихся в его повседневном обиходе;
- ребёнок в играх отображает действия окружающих («готовит обед», «ухаживает за больным» и др.), воспроизводит не только их последовательность и взаимосвязь, но и социальные отношения (ласково обращается с куклой, делает ей замечания), заранее определяет цель («Я буду лечить куклу»).

Дошкольный возраст. К четырем годам:

- ребёнок демонстрирует положительное отношение к разнообразным физическим упражнениям, проявляет избирательный интерес к отдельным двигательным действиям (бросание и ловля, ходьба, бег, прыжки) и подвижным играм; ребёнок проявляет элементы самостоятельности в двигательной деятельности, с интересом включается в подвижные игры, стремится к выполнению правил и основных ролей в игре, выполняет

простейшие правила построения и перестроения, выполняет ритмические движения под музыку;

- ребёнок демонстрирует достаточную координацию движений при выполнении упражнений, сохраняет равновесие при ходьбе, беге, прыжках, способен реагировать на сигналы, переключаться с одного движения на другое, выполнять движения в общем для всех темпе;

- ребёнок владеет культурно-гигиеническими навыками: умывание, одевание и т.п., соблюдает требования гигиены, имеет первичные представления о факторах, положительно влияющих на здоровье;

- ребёнок произносит правильно в словах все гласные и согласные звуки, кроме шипящих и сонорных, согласовывает слова в предложении в роде, числе и падеже, повторяет за педагогом рассказы из 3-4-х предложений, пересказывает знакомые литературные произведения, использует речевые формы вежливого общения;

- ребёнок понимает содержание литературных произведений и участвует в их драматизации, рассматривает иллюстрации в книгах, запоминает небольшие потешки, стихотворения, эмоционально откликается на них; - ребёнок проявляет доверие к миру, положительно оценивает себя, говорит о себе в первом лице;

- ребёнок откликается эмоционально на ярко выраженное состояние близких и сверстников по показу и побуждению взрослых; дружелюбно настроен в отношении других детей;

- ребёнок владеет элементарными нормами и правилами поведения, связанными с определенными разрешениями и запретами («можно», «нельзя»), демонстрирует стремление к положительным поступкам; - ребёнок демонстрирует интерес к сверстникам в повседневном общении и бытовой деятельности, владеет элементарными средствами общения в процессе взаимодействия со сверстниками;

- ребёнок проявляет интерес к правилам безопасного поведения; осваивает безопасные способы обращения со знакомыми предметами ближайшего окружения;

- ребёнок демонстрирует познавательную активность в деятельности, проявляет эмоции удивления в процессе познания, отражает в общении и совместной деятельности со взрослыми и сверстниками, полученные представления о предметах и объектах ближайшего окружения, задает вопросы констатирующего характера;

- ребёнок проявляет интерес к миру, потребность в познавательном общении со взрослыми, демонстрирует стремление к наблюдению,

сравнению, обследованию свойств и качеств предметов, к простейшему экспериментированию;

- ребёнок демонстрирует умения вступать в речевое общение со знакомыми взрослыми: понимает обращенную к нему речь, отвечает на вопросы, используя простые распространенные предложения; проявляет речевую активность в общении со сверстником;
- ребёнок совместно со взрослым пересказывает знакомые сказки, короткие стихи;
- ребёнок охотно включается в совместную деятельность со взрослым, подражает его действиям, отвечает на вопросы взрослого и комментирует его действия в процессе совместной деятельности;
- ребёнок способен создавать простые образы в рисовании и аппликации, строить простую композицию с использованием нескольких цветов, создавать несложные формы из глины и теста, видоизменять их и украшать; использовать простые строительные детали для создания постройки с последующим ее анализом;
- ребёнок с интересом вслушивается в музыку, запоминает и узнает знакомые произведения, проявляет эмоциональную отзывчивость, различает музыкальные ритмы, передает их в движении;
- ребёнок активно взаимодействует со сверстниками в игре, принимает на себя роль и действует от имени героя, строит ролевые высказывания, использует предметы-заместители, разворачивает несложный игровой сюжет из нескольких эпизодов;
- ребёнок в дидактических играх действует в рамках правил, в театрализованных играх разыгрывает отрывки из знакомых сказок, рассказов, передает интонацию и мимические движения.

Дошкольный возраст. К пяти годам:

- ребёнок проявляет интерес к разнообразным физическим упражнениям, действиям с физкультурными пособиями, настойчивость для достижения хорошего результата, испытывает потребность в двигательной активности; - ребёнок демонстрирует хорошую координацию, быстроту, силу, выносливость, гибкость, хорошее развитие крупной и мелкой моторики рук активно и с интересом выполняет основные движения, основные элементы общеразвивающих, спортивных упражнений, свободно ориентируется в пространстве, переносит освоенные упражнения в самостоятельную деятельность;
- ребёнок интересуется факторами, обеспечивающими здоровье, стремится узнать о правилах здорового образа жизни, готов элементарно

охарактеризовать свое самочувствие, привлечь внимание взрослого в случае недомогания;

- ребёнок стремится к самостоятельному осуществлению процессов личной гигиены, их правильной организации;

- ребёнок без напоминания взрослого здоровается и прощается, говорит «спасибо» и «пожалуйста»;

- ребёнок выполняет самостоятельно знакомые правила общения со взрослыми, внимателен к словам и оценкам взрослого, стремится к познавательному, интеллектуальному общению со взрослыми: задает много вопросов поискового характера, стремится к положительным формам поведения, замечает ярко выраженное эмоциональное состояние сверстника или близких, по примеру воспитателя проявляет сочувствие;

ребёнок демонстрирует стремление к общению со сверстниками, по предложению воспитателя может договориться с детьми, стремится к самовыражению в деятельности, к признанию и уважению сверстников;

- ребёнок познает правила безопасного поведения и стремится их выполнять в повседневной жизни;

- ребёнок проявляет познавательный интерес к труду взрослых, профессиям, технике; отражает эти представления в играх;

- ребёнок способен рассказать о предмете, его назначении и особенностях, о том, как он был создан;

- ребёнок самостоятелен в самообслуживании;

- ребёнок стремится к выполнению трудовых обязанностей, охотно включается в совместный труд со взрослыми или сверстниками;

- ребёнок проявляет высокую активность и любознательность, задает много вопросов поискового характера;

- ребёнок имеет некоторый опыт деятельности и запас представлений об окружающем мире, с помощью воспитателя активно включается в деятельность экспериментирования, в процессе совместной исследовательской деятельности активно познает и называет свойства и качества предметов, особенности объектов природы, обследовательские действия; объединяет предметы и объекты в видовые категории с указанием характерных признаков;

- ребёнок инициативен в разговоре, речевые контакты становятся более длительными и активными, использует разные типы реплик и простые формы объяснительной речи;

- ребёнок большинство звуков произносит правильно, пользуется средствами эмоциональной и речевой выразительности;

- ребёнок самостоятельно пересказывает знакомые сказки, с небольшой помощью взрослого составляет описательные рассказы и загадки; ребёнок проявляет словотворчество, интерес к языку, с интересом слушает литературные тексты, воспроизводит текст;
- ребёнок способен использовать обследовательские действия для выделения качеств и свойств предметов и материалов;
- ребёнок проявляет интерес к различным видам искусства, эмоционально откликается на отраженные в произведениях искусства действия, поступки, события;
- ребёнок проявляет себя в разных видах музыкальной, изобразительной, театрализованной деятельности, используя выразительные и изобразительные средства;
- ребёнок использует накопленный художественно-творческий опыт в самостоятельной деятельности, с желанием участвует в культурно-досуговой деятельности (праздниках, развлечениях и др.);
- ребёнок создаёт изображения и постройки в соответствии с темой, используя разнообразные материалы, владеет техническими и изобразительными умениями;
- ребёнок называет роль до начала игры, обозначает новую роль по ходу игры, активно использует предметы заместители, предлагает игровой замысел и проявляет инициативу в развитии сюжета, активно включается в ролевой диалог, проявляет творчество в создании игровой обстановки; - ребёнок принимает игровую задачу в играх с правилами, проявляет интерес к результату, выигрышу; ведет негромкий диалог с игрушками, комментирует их «действия» в режиссерских играх.

Дошкольный возраст. К шести годам:

- ребёнок демонстрирует ярко выраженную потребность в двигательной активности, проявляет интерес к новым и знакомым физическим упражнениям, пешим прогулкам, показывает избирательность и инициативу при выполнении упражнений, имеет представления о некоторых видах спорта, туризме, как форме активного отдыха;
- ребёнок проявляет во время занятий физической деятельностью выносливость, быстроту, силу, координацию, гибкость, уверенно, в заданном темпе и ритме, выразительно выполняет упражнения, способен творчески составить несложные комбинации из знакомых упражнений;
- ребёнок проявляет необходимый самоконтроль и самооценку, способен самостоятельно привлечь внимание других детей и организовать знакомую подвижную игру;

- ребёнок владеет основными способами укрепления здоровья, правилами безопасного поведения в двигательной деятельности, мотивирован на сбережение и укрепление собственного здоровья и здоровья окружающих его людей;
 - ребёнок регулирует свою активность в деятельности, умеет соблюдать очередность и учитывать права других людей, проявляет инициативу в общении и деятельности, задает вопросы различной направленности, слушает и понимает взрослого, действует по правилу или образцу в разных видах деятельности, способен к произвольным действиям;
 - ребёнок способен различать разные эмоциональные состояния взрослых и сверстников, учитывает их в своём поведении, откликается на просьбу помочь, в оценке поступков опирается на нравственные представления; - ребёнок настроен положительно по отношению к окружающим, охотно вступает в общение с близкими взрослыми и сверстниками, проявляет сдержанность по отношению к незнакомым людям, при общении со взрослыми и сверстниками ориентируется на общепринятые нормы и правила культуры поведения, проявляет любовь к родителям, уважение к воспитателям, интересуется жизнью семьи и детского сада;
 - ребёнок проявляет активность в стремлении к познанию разных видов труда и профессий, бережно относится к предметному миру как результату труда взрослых, стремится участвовать в труде взрослых, самостоятелен, инициативен в самообслуживании, участвует со сверстниками в разных видах повседневного и ручного труда;
- ребёнок испытывает интерес к событиям, находящимся за рамками личного опыта, фантазирует, сочиняет разные истории, предлагает пути решения проблем, имеет представления о социальном, предметном и природном мире;
- ребёнок владеет представлениями о безопасном поведении, соблюдает правила безопасного поведения в разных видах деятельности, демонстрирует умения правильно и безопасно пользоваться под присмотром взрослого бытовыми предметами и приборами, безопасного общения с незнакомыми животными, владеет основными правилами безопасного поведения на улице;
 - ребёнок проявляет инициативу и самостоятельность в процессе придумывания загадок, сказок, рассказов, владеет первичными приемами аргументации и доказательства, демонстрирует богатый словарный запас, безошибочно пользуется обобщающими словами и понятиями, самостоятельно пересказывает рассказы и сказки, проявляет избирательное отношение к произведениям определенной тематики и жанра;
 - ребёнок проявляет интерес и/или с желанием занимается музыкальной, изобразительной, театрализованной деятельностью; различает виды, жанры,

формы в музыке, изобразительном и театральном искусстве; проявляет музыкальные и художественно-творческие способности; - ребёнок принимает активное участие в праздничных программах и их подготовке; взаимодействует со всеми участниками культурно-досуговых мероприятий;

- ребёнок самостоятельно определяет замысел рисунка, аппликации, лепки, постройки, создаёт образы и композиционные изображения, интегрируя освоенные техники и средства выразительности, использует разнообразные материалы;

- ребёнок согласовывает свои интересы с интересами партнеров в игровой деятельности, умеет предложить и объяснить замысел игры, комбинировать сюжеты на основе разных событий, создавать игровые образы, управлять персонажами в режиссерской игре;

- ребёнок проявляет интерес к игровому экспериментированию, развивающим и познавательным играм, в играх с готовым содержанием и правилами действует в точном соответствии с игровой задачей и правилами.

К концу дошкольного возраста:

- у ребёнка сформированы основные физические и нравственно-волевые качества;

- ребёнок владеет основными движениями и элементами спортивных игр, может контролировать свои движение и управлять ими;

- ребёнок соблюдает элементарные правила здорового образа жизни и личной гигиены;

- ребёнок результативно выполняет физические упражнения (общеразвивающие, основные движения, спортивные), участвует в туристических пеших прогулках, осваивает простейшие туристические навыки, ориентируется на местности;

- проявляет элементы творчества в двигательной деятельности;

- проявляет морально-волевые качества, самоконтроль и может осуществлять самооценку своей двигательной деятельности;

- имеет начальные представления о правилах безопасного поведения в двигательной деятельности; о том, что такое здоровье, понимает, как поддержать, укрепить и сохранить его; владеет здоровьесберегающими умениями: навыками личной гигиены, может заботливо относиться к своему здоровью и здоровью окружающих, стремится оказать помощь и поддержку заболевшим людям;

- ребёнок соблюдает элементарные социальные нормы и правила поведения в различных видах деятельности, взаимоотношениях со взрослыми и сверстниками;

- ребёнок способен к осуществлению социальной навигации и соблюдению правил безопасности в реальном и цифровом взаимодействии; у ребёнка выражено стремление заниматься социально значимой деятельностью;
- ребёнок владеет средствами общения и способами взаимодействия со взрослыми и сверстниками; способен понимать и учитывать интересы и чувства других;
- договариваться и дружить со сверстниками; старается разрешать возникающие конфликты конструктивными способами;
- ребёнок способен понимать свои переживания и причины их возникновения, регулировать свое поведение и осуществлять выбор социально одобряемых действий в конкретных ситуациях, обосновывать свои ценностные ориентации;
- ребёнок проявляет положительное отношение к миру, разным видам труда, другим людям и самому себе;
- ребёнок стремится сохранять позитивную самооценку;
- ребёнок способен откликаться на эмоции близких людей, проявлять эмпатию (сочувствие, сопереживание, содействие);
- ребёнок проявляет любознательность, активно задает вопросы взрослым и сверстникам; интересуется субъективно новым и неизвестным в окружающем мире;
- способен самостоятельно придумывать объяснения явлениям природы и поступкам людей;
- склонен наблюдать, экспериментировать;
- ребёнок обладает начальными знаниями о природном и социальном мире, в котором он живет: элементарными представлениями из области естествознания, математики, истории, искусства и спорта, информатики и инженерии и т.п.; о себе, собственной принадлежности и принадлежности других людей к определенному полу; составе семьи, родственных отношениях и взаимосвязях, семейных традициях; об обществе, его национально-культурных ценностях; государстве и принадлежности к нему;
- ребёнок владеет речью как средством коммуникации, ведет диалог со взрослыми и сверстниками, использует формулы речевого этикета в соответствии с ситуацией общения, владеет коммуникативно-речевыми умениями;
- ребёнок знает и осмысленно воспринимает литературные произведения различных жанров, имеет предпочтения в жанрах литературы, проявляет интерес к книгам познавательного характера, определяет характеры персонажей, мотивы их поведения, оценивает поступки литературных героев;

- ребёнок способен воспринимать и понимать произведения различных видов искусства, имеет предпочтения в области музыкальной, изобразительной, театрализованной деятельности;
- ребёнок выражает интерес к культурным традициям народа в процессе знакомства с различными видами и жанрами искусства; обладает начальными знаниями об искусстве;
- ребёнок владеет умениями, навыками и средствами художественной выразительности в различных видах деятельности и искусства; использует различные технические приемы в свободной художественной деятельности; - ребёнок участвует в создании индивидуальных и коллективных творческих работ, тематических композиций к праздничным утренникам и развлечениям, художественных проектах;
- ребёнок самостоятельно выбирает технику и выразительные средства для наиболее точной передачи образа и своего замысла, способен создавать сложные объекты и композиции, преобразовывать и использовать с учетом игровой ситуации;
- ребёнок владеет разными формами и видами игры, различает условную и реальную ситуации, предлагает и объясняет замысел игры, комбинирует сюжеты на основе реальных, вымышленных событий, выполняет несколько ролей в одной игре, подбирает разные средства для создания игровых образов, согласовывает свои интересы с интересами партнеров по игре, управлять персонажами в режиссёрской игре; ребёнок проявляет интерес к игровому экспериментированию с предметами, развивающим и познавательным играм, в играх с готовым содержанием и правилами может объяснить содержание и правила игры другим детям, в совместной игре следит за точным выполнением правил всеми участниками;
- ребёнок способен решать адекватные возрасту интеллектуальные, творческие и личностные задачи; применять накопленный опыт для осуществления различных видов детской деятельности, принимать собственные решения и проявлять инициативу;
- ребёнок способен планировать свои действия, направленные на достижение конкретной цели; демонстрирует сформированные предпосылки к учебной деятельности и элементы готовности к школьному обучению.

1.2.2 Педагогическая диагностика достижения планируемых результатов

Диагностика – это особый вид профессиональной деятельности, позволяющий выявлять динамику и особенности развития ребёнка, составлять на основе полученных данных индивидуальные образовательные маршруты освоения образовательной программы, своевременно вносить

изменения в планирование, содержание и организацию образовательной деятельности.

Таким образом, педагогическая диагностика является основой для целенаправленной деятельности педагога, начальным и завершающим этапом проектирования образовательного процесса в дошкольной группе. Ее функция заключается в обеспечении эффективной обратной связи, позволяющей осуществлять управление образовательным процессом. Направления и цели педагогической диагностики, а также особенности ее проведения определяются требованиями ФГОС ДО. Во ФГОС ДО указано, что при реализации Программы может проводиться оценка индивидуального развития детей, которая осуществляется педагогическим работником в рамках педагогической диагностики. Данное положение свидетельствует о том, что педагогическая диагностика не является обязательной процедурой, а вопрос о ее проведении для получения информации о динамике возрастного развития ребёнка и успешности освоения им Программы, формах организации и методах решается непосредственно Организацией.

Специфика педагогической диагностики достижения планируемых образовательных результатов обусловлена следующими требованиями ФГОС ДО:

- планируемые результаты освоения основной образовательной программы дошкольного образования заданы как целевые ориентиры дошкольного образования и представляют собой социально-нормативные возрастные характеристики возможных достижений ребёнка на разных этапах дошкольного детства;
- целевые ориентиры не подлежат непосредственной оценке, в том числе и в виде педагогической диагностики (мониторинга). Они не являются основанием для их формального сравнения с реальными достижениями детей и основой объективной оценки соответствия установленным требованиям образовательной деятельности и подготовки детей;
- освоение Программы не сопровождается проведением промежуточных аттестаций и итоговой аттестации воспитанников.

Данные положения подчеркивают направленность педагогической диагностики на оценку индивидуального развития детей дошкольного возраста, на основе которой определяется эффективность педагогических действий и осуществляется их дальнейшее планирование. Результаты педагогической диагностики (мониторинга) могут использоваться исключительно для решения следующих образовательных задач:

- а) индивидуализации образования (в том числе поддержки ребёнка, построения его образовательной траектории или профессиональной коррекции особенностей его развития);
- б) оптимизации работы с группой детей.

Периодичность проведения педагогической диагностики определяется Организацией. Оптимальным является ее проведение на начальном этапе освоения ребенком образовательной программы, в зависимости от времени его поступления в дошкольную группу (стартовая диагностика) и на завершающем этапе освоения программы его возрастной группой (заключительная, финальная диагностика). При проведении диагностики на начальном этапе учитывается адаптационный период пребывания ребёнка в группе. Сравнение результатов стартовой и финальной диагностики позволяет выявить индивидуальную динамику развития ребёнка. Педагогическая диагностика индивидуального развития детей проводится педагогом в произвольной форме на основе мало-формализованных диагностических методов: наблюдения, свободных бесед с детьми, анализа продуктов детской деятельности (рисунков, работ по лепке, аппликации, построек, поделок и др.), специальных диагностических ситуаций. При необходимости педагог может использовать специальные методики диагностики физического, коммуникативного, познавательного, речевого, художественно-эстетического развития.

Ведущим методом педагогической диагностики является наблюдение. Осуществляя педагогическую диагностику, педагог наблюдает за поведением ребёнка в естественных условиях, в разных видах деятельности, специфичных для детей раннего и дошкольного возраста. Ориентирами для наблюдения являются возрастные характеристики развития ребёнка. Они выступают как обобщенные показатели возможных достижений детей на разных этапах дошкольного детства в соответствующих образовательных областях. Педагог может установить соответствие общих планируемых результатов с результатами достижений ребёнка в каждой образовательной области.

В процессе наблюдения педагог обращает внимание на частоту проявления каждого показателя, самостоятельность и инициативность ребёнка в деятельности. Частота проявления указывает на периодичность и степень устойчивости показателя. Самостоятельность выполнения действия позволяет определить зону актуального и ближайшего развития ребёнка. Инициативность свидетельствует о проявлении субъектности ребёнка в деятельности и взаимодействии. Результаты наблюдения фиксируются, способ и форму их регистрации педагог выбирает самостоятельно.

Оптимальной формой фиксации результатов наблюдения является карта развития ребёнка. Педагог может составить ее самостоятельно, отразив показатели возрастного развития ребёнка, критерии их оценки. Фиксация данных наблюдения позволят педагогу отследить, выявить и проанализировать динамику в развитии ребёнка на определенном возрастном этапе, а также скорректировать образовательную деятельность с учетом индивидуальных особенностей развития ребёнка и его потребностей.

Результаты наблюдения могут быть дополнены беседами с детьми в свободной форме, которые позволяют выявить причины поступков, наличие интереса к определенному виду деятельности, уточнить знания о предметах и явлениях окружающей действительности и др. Анализ продуктов детской деятельности может осуществляться на основе изучения материалов портфолио ребёнка (рисунков, работ по аппликации, фотографий работ по лепке, построек, поделок и др.). Полученные в процессе анализа качественные характеристики существенно дополняют результаты наблюдения за продуктивной деятельностью детей (изобразительной, конструктивной, музыкальной и др.). Педагогическая диагностика завершается анализом полученных данных, на основе которых педагог выстраивает взаимодействие с детьми, организует предметно-развивающую среду, мотивирующую активную творческую деятельность воспитанников, составляет индивидуальные образовательные маршруты освоения образовательной Программы, осознанно и целенаправленно проектирует образовательный процесс.

При необходимости используется психологическая диагностика развития детей (выявление и изучение индивидуально-психологических особенностей детей, причин возникновения трудностей в освоении образовательной программы), которую проводят квалифицированные специалисты (педагоги-психологи, психологи). Участие ребёнка в психологической диагностике допускается только с согласия его родителей (законных представителей). Результаты психологической диагностики могут использоваться для решения задач психологического сопровождения и оказания адресной психологической помощи.

1.3 Часть, формируемая участниками образовательных отношений по выбранному направлению

Проблема воспитания гражданина-патриота древняя, как мир. Она встала перед человечеством, когда возникло первое государство. Патриотическое воспитание создаёт определенные предпосылки гражданского поведения. Однако это лишь предпосылки. Любовь к Родине начинается с любви к своей Малой Родине - месту, где человек родился. В

этой связи огромное значение приобретает определение целей, задач, содержания и средств патриотического воспитания детей дошкольного возраста.

К основным задачам патриотического воспитания детей дошкольного возраста относятся:

- формирование любви к родному краю (причастности к родному дому, семье, детскому саду, города);
- формирование духовно-нравственных отношений;
- формирование любви к культурному наследию своего народа;
- воспитание любви уважения к своим национальным особенностям;
- чувство собственного достоинства как представителя своего народа;
- толерантное отношение к представителям других национальностей, к ровесникам, родителям, соседям, другим людям.

Патриотическое воспитание дошкольников должно решать широкий круг задач. Это не только воспитание любви к родному дому, семье, но и воспитание уважительного отношения к человеку-труженику и результатам его труда, родной земле, защитникам отчизны, государственной символике, традициям государства, общенародным праздникам. Методы воспитания дошкольников обеспечивают овладение ими знаниями о родном народе, его Родине и на этой основе - развитие национальных черт и качеств молодого поколения. Достичь качественного уровня патриотического воспитания дошкольников нельзя без учета специфики отдельных регионов, их национальных особенностей. Воспитание любви к Родине, к своей Отчизне - задача чрезвычайно сложная, особенно когда речь идет о детях дошкольного возраста. Однако в значительной степени такая сложность возникает при попытке переносить на детей «взрослые» показатели проявлений любви к Родине.

Дошкольный возраст как период становления личности имеет свои потенциальные возможности для формирования высших нравственных чувств, к которым и относится чувство патриотизма. Для того, чтобы определить специфику процесса формирования у детей любви к Родине, есть необходимость определиться в природе самого патриотического чувства, его структуре, содержании, а также проследить его рождение, источники (на основе каких чувств оно формируется или, точнее, без какой эмоционально-познавательной основы не может появиться это сложное интегральное чувство). Действительно, если патриотизм — это чувство приязни, преданности, ответственности и т.д. к своей Родине, то ребёнка еще в дошкольном возрасте необходимо научить быть дружелюбным (к чему-либо, быть ответственным в его малых делах, поступках). Прежде чем ребёнок

научится сопереживать бедам и проблемам Родины, он должен научиться сопереживанию вообще, как человеческому чувству. Любование просторами края, его красотой и природными богатствами возникает тогда, когда ребёнок научили видеть красоту непосредственно вокруг себя. Также, прежде чем человек научится трудиться на благо Родины, необходимо научить его добросовестно выполнять трудовые поручения, прививать любовь к труду.

Таким образом, базовым этапом в формировании у детей любви к Родине необходимо считать накопление ребенком социального опыта проживания в своём Отечестве и усвоение устоявшихся норм поведения, взаимоотношений. Патриотическое чувство по природе своей многогранно, оно объединяет все стороны личности: моральную, трудовой, умственную, эстетическую, а также физическое развитие и предполагает воздействие на каждую из сторон для получения единого результата.

В понятие патриотизма входят когнитивный, эмоциональный, поведенческий компоненты, которые реализуются в сфере социума и природы. При этом для дошкольников ведущим является эмоциональный компонент. Когнитивный компонент, обеспечивает содержание, а поведенческий выполняет контрольно-диагностическую функцию. Если рассматривать патриотизм через понятие «отношение», можно выделить несколько направлений:

- отношение к природе родного края, родной страны;
- отношение к людям, которые живут в родной стране;
- отношение к моральным ценностям, традициям, обычаям, культуре;
- отношение к государственному устройству.

Каждое из этих направлений может стать содержанием образовательно-воспитательной деятельности с детьми, и каждое внесет свой вклад в социализацию личности ребёнка при условии учета особенностей развития детей. Невозможно говорить о воспитании любви к Родине без получения детям определенных знаний о ней. Содержание занятий также можно определить в нескольких направлениях. Ребенок дошкольного возраста может и должен знать, как называется страна, в которой он живет, ее главный город, столица, свой родной город или село, какова природа родного края и страны, где ребёнок живет, какие люди по национальности, по личным качествам населяют его страну, чем прославили они родную страну и весь мир, что представляет собой искусство, традиции и обычаи страны. Такая схема содержания знаний о родной стране, на основе которых возможно уже в дошкольном возрасте формировать действенное отношение к ней.

Сложилось мнение, что путь к воспитанию любви к Родине формируется по логике «от близкого к далекому» - от любви к родителям

(точнее родному дому), к улице, городу, любви к родной стране. Необходимо задуматься, действительно ли этот «территориальный подход» эффективен в воспитании такого сложного и многогранного социального чувства, как любовь к Родине. Очевидно, дело не в расширении «территории», а в том, чтобы создать условия для решения задач патриотического воспитания, для формирования у детей чувств и составляющих иго патриотизм: дружба, верность, чувство собственности и осознания того, что ты свой, что ты нужен.

У дошкольников постепенно формируется «образ собственного дома» с его укладом, традициями, общением, стилем взаимодействия. Ребенок принимает свой дом таким, каким он есть, и любит его. Это чувство «родительского дома» ложится в основу любви к Родине, Отчизне. Задача педагога вместе с родителями формировать любовь, дружбу к родному дому, желание беречь, делать лучше. Важно, чтобы у ребёнка в семье были свои обязанности, — это способствует укреплению «чувства семьи». Указанные требования касаются также и дошкольной организации. Жизнь детей в детском саду должна обеспечить им эмоциональный комфорт. Дошкольная организация должна стать вторым родным домом, в котором бы ребёнок себя хорошо чувствовал. Как показывает практика, это происходит далеко не всегда. Многие дети, к сожалению, не любят детский сад, а значит, мы не можем рассматривать дошкольную организацию «звеном» в системе институтов воспитания любви к Родине. Больше того, у ребёнка культивируется негативное чувство и отношение.

Для того чтобы дошкольная организация помогала воспитанию патриотических чувств, жизнь детей в нем должна быть насыщенной, интересной, чтобы запомнилась надолго, стала системой радостных детских воспоминаний. Очень важно, чтобы ребёнок полюбил свой детский сад. Происходит это тогда, когда воспитатели с уважением относятся к каждому ребенку, знают их лучшие черты и способствуют их развитию в процессе игр, праздников, интересных занятий и т.д.

В дошкольной организации, в группе, на площадке у каждого ребёнка, как правило, есть свое излюбленное место для игры, для уединения. Воспитателю необходимо очень осторожно относиться к этому и даже поддерживать «право ребёнка на свою территорию» (также необходимо уважать право ребёнка на собственность). Важно создать максимально возможные условия для «индивидуальной образовательной предметно-развивающей среды». Если воспитателям удастся сделать детский сад вторым домом ребёнка, то чувство приязни закрепляется и с годами переходит в сферу приятных и дорогих воспоминаний.

Приязнь к детскому саду связана и с тем, что многие дети знают о своей дошкольной организации, как они в нем ориентируются, или чувствуют себя хозяевами. С этой целью воспитатель организует экскурсии по детскому саду, знакомит дошкольников с сотрудниками. Дети также должны знать на какой улице находится их детский сад, как и почему она так называется, что находится рядом с детским садом. Знание обогащает чувства детей, дает им уверенность и смысл. Чувства и отношения становятся крепкими, если дети вкладывают свой труд в детский сад (участвуют в озеленении участка, в оформлении помещения к праздникам). Двор, улица, на которой живет ребёнок, также могут способствовать укреплению дружбы и чувство собственности (мой двор, моя улица). Здесь первостепенное значение у родителей, формирующих у детей такие чувства.

Вместе с тем здесь также встает вопрос о необходимости сообщения детям информации об их улице: ее названии, что на ней расположено, какой ходит транспорт, как связана эта улица с территорией, на которой находится детский сад, можно пройти пешком или надо ехать. Хорошо, если родители или воспитатели сделают фотографии детей на улице, или сделают видеосъемку прогулки, а затем в группе посмотрят фильм и расскажут об этой улице.

Следующий этап - воспитание любви и дружеского отношения к своему родному городу. Эта часть работы требует больше опираться на когнитивную сферу, на воображение ребёнка и его память. Для ребёнка город конкретизируется улицей, то, что он осознает прежде всего себя жителем своей улицы. Чтобы дети «почувствовали» свой город, им необходимо о нем рассказывать и показывать его. Вместе с родителями дети ездят по городу. Иногда экскурсию нужно организовать также детскому саду. Дети старшего дошкольного возраста могут и должны знать название своего города, его главные улицы, достопримечательности, музей, театры и прочее. Подробнее о работе в этом направлении раскроем ниже.

Воспитание отношения к своей стране основывается на когнитивном компоненте: детям сообщают информацию, которую они должны и могут усвоить. Особенностью является то, что знания должны быть эмоциональными и побуждать ребёнка к активной деятельности.

Название страны закрепляем с детьми в играх («Кто больше назовет стран», «Из какой страны гости», «Чья это сказка», «Из какой страны эта игрушка»), в упражнениях типа «Из разных названий стран определи нашу страну», «Поискем нашу страну на карте, глобусе», «Как написать адрес на конверте» и другие. Дети должны знать название столицы нашей Родины, ее достопримечательности. Рассматривание иллюстраций, слайдов,

видеофильмов, художественные произведения, рассказы взрослых, фотографии, экскурсии, рисование, игры-путешествия — все это помогает решать поставленную задачу. Детей знакомят с символикой страны, рассказывают, что у каждой страны есть свой флаг, герб, гимн. Рассказывают, где и когда они могут их увидеть. При ознакомлении с природой родной страны акцент делается на красоте, богатстве, на ее особенностях. Дети должны получить представление о том, какие животные живут в наших лесах, какие растут деревья.

Главная цель этих занятий - пробудить в детских сердцах любовь к родной стране с ее богатой и разнообразной природой. Для ее реализации необходимо использовать наблюдение, экскурсии, несложные опыты, труд на участках, беседы по картинам, чтение и инсценировку произведений художественной литературы, прогулки по «экологической тропе», отдых «на веселой поляне» с проведением интересных игр. Дошкольники с удовольствием приобщаются к природоохранной деятельности. Средством патриотического воспитания является искусство: музыка, художественные произведения, изобразительное искусство, народное декоративно-прикладное искусство. Необходимо, чтобы произведения искусства, которые используются в работе с детьми, были высокохудожественными.

Важным направлением работы по воспитанию любви к Родине является формирование у детей представлений о людях родной страны. Прежде всего необходимо вспомнить тех людей, которые прославили нашу страну - художников, композиторов, писателей, изобретателей, ученых, философов, врачей (выбор зависит от воспитателя). Необходимо на конкретных примерах, через конкретных людей познакомить детей с «характером» русского народа (творческие способности, умелость, напевность, гостеприимство, доброжелательность, отзывчивость, умение защищать свою Родину). Воспитатель старается познакомить дошкольников с людьми, которым присущи какие-то определенные качества или умения, привлечь детей к их деятельности. В народе говорят: хороший пример - лучше, чем сто слов. Воплощая этот мудрый педагогический прием в жизни, педагогам необходимо приглашать в детский сад известных людей, специалистов, чьи дела достойны подражания и популяризации и могут стать примером для малышей. Дети видят, что обычные люди, которые их окружают, пишут хорошие стихи, выпекают вкусный хлеб, управляют сложными механизмами, борются за награды в спортивных соревнованиях и т.п.

Большое значение для воспитания сознательного гражданина является привитие уважительного отношения к героям войны, ветеранам, в память о тех, кто погиб, защищая отечество; уважение к воинам — защитникам

Родины. Дети с искренней благодарностью идут вместе с родителями и воспитателями к обелиску Славы, возлагают цветы. Очень большое влияние оказывают беседы, встречи с ветеранами, экскурсии, использование песен, стихов, наглядного материала. Хорошо когда после каждого мероприятия малыши берут в руки карандаши и краски и воспроизводят свои впечатления в изобразительной деятельности.

Целесообразно предложить детям расспросить и рассказать об интересной работе родителей, а затем провести конкурс на лучший рассказ. Для укрепления памяти рода большое значение имеет воспитание (и у взрослых, и у детей) уважения к захоронениям предков. Дети должны знать, где похоронены их дедушки, бабушки, помогать взрослым, ухаживать за могилами родных людей: сажать цветы, поливать их, убирать и т.д.

Цель патриотического воспитания детей дошкольного возраста – привить любовь к Отечеству, гордость за его культуру.

Задачи:

1. Формирование гражданственно-патриотического отношения и чувства сопричастности:

- к семье, городу, стране;
- к природе родного края;
- к культурному наследию своего народа.

2. Воспитание чувства собственного достоинства у ребёнка как представителя своего народа; воспитание толерантного отношения к представителям других национальностей; воспитание патриотизма и чувства гордости за свою страну, края.

Система работы по патриотическому воспитанию детей. Ознакомление с предметами ближайшего окружения: воспитание уважения к людям труда и предметам народного творчества, художественным промыслам; воспитание уважения к людям труда и предметам, произведенным ими, знакомить с людьми, прославившими Россию; воспитание чувства дружбы к людям других национальностей.

Ознакомление с явлениями общественной жизни:

- воспитание чувства сопричастности с жизнью страны (патриотические даты и праздники);
- бережливое отношение к тому, что сделано людьми;
- воспитание любви к родному краю, к Родине, (представление о стране, городах, столице, символике государства);
- знакомство с достопримечательностями города, памятниками архитектуры, с названиями улиц, носящих имена известных людей;

- знакомство с событиями, происходившими в стране, расширение представлений о стране, столице, символике государства;
- ознакомление с природой:
- воспитание любви к природе родного края;
- воспитание бережного отношения к родной природе;
- воспитание чувства необходимости трудового соучастия в деле охраны родной природы.

Планируемые результаты освоения Программы по патриотическому воспитанию:

Возраст детей	Планируемые результаты
Младшая, средняя группа (3-5 лет)	Имеет представления о себе и своей семье, представления о детском саду. Имеет первичные представления об элементарных правилах поведения в детском саду, дома, на улице и старается соблюдать их. Знаком с народными игрушками (неваляшка, матрешка), с русскими народными сказками, потешками, песнями, народными подвижными играми. Имеет представление о природе участка детского сада, представления о животных и птицах, обитающих на территории Красноярского края. Знает и узнает флаг, России; называет народные праздники, игрушки, предметы быта; заботится об окружающей природе, близких, оказывает помощь, проявляет дружелюбие, считается с интересами товарищей, умеет договориться со сверстниками, анализирует поступки. Имеет представление о членах семьи и ближайших родственниках.
Старшая, подготовительная группа (5-7 лет)	Знает свое имя, фамилию, отчество; название села, районного центра, страны, свой адрес. Называет и узнает (по иллюстрации) достопримечательности города Красноярска и значимые объекты своего села. Знает и узнает флаг, герб, гимн России, герб города Красноярска, называет народные праздники, игрушки, предметы быта; называет природные богатства России и Красноярского края, знает

	<p>природно-климатические зоны, заботится об окружающей природе, близких, оказывает помощь, проявляет дружелюбие, считается с интересами товарищей, умеет договариваться со сверстниками, анализирует поступки. Имеет представление о: членах семьи, ближайших родственниках, соседях.</p>
--	--

2. Содержательный раздел

2.1 Описание образовательной деятельности в соответствии с направлениями развития ребёнка, представленными в пяти образовательных областях, в соответствии с ФООП

Федеральная рабочая программа образования (далее – Программа образования) определяет содержательные линии образовательной деятельности, реализуемые Организацией по основным направлениям развития детей дошкольного возраста (социально-коммуникативного, познавательного, речевого, художественно-эстетического, физического развития). В каждой образовательной области сформулированы задачи, содержание образовательной деятельности, предусмотренное для освоения в каждой возрастной группе детей в возрасте от двух месяцев до восьми лет, а также результаты, которые могут быть достигнуты детьми при целенаправленной систематической работе с ними. В Программу образования также входят разделы, описывающие направления и задачи коррекционно-развивающей работы с детьми дошкольного возраста с ООП различных целевых групп, в том числе детей с ОВЗ и детей-инвалидов; особенности организации развивающей предметно-пространственной среды в ДОО; вариативные формы, способы, методы и средства реализации Программы; особенности образовательной деятельности разных видов и культурных практик, а также способы поддержки детской инициативы.

Программа включает примерные перечни художественной литературы, музыкальных произведений, произведений изобразительного искусства для использования в образовательной работе в разных возрастных группах, а также примерный перечень рекомендованных для семейного просмотра произведений анимации и кинематографа. Организации предоставлено право выбора способов реализации образовательной деятельности в зависимости от конкретных условий, предпочтений педагогического коллектива

Организации и других участников образовательных отношений, а также с учетом индивидуальных особенностей воспитанников, специфики их потребностей и интересов, возрастных возможностей. Реализация Программ, направленных на обучение и воспитание, предполагает их интеграцию в едином образовательном процессе, предусматривает взаимодействие с разными субъектами образовательных отношений, осуществляется с учетом принципов ДО, зафиксированных во ФГОС ДО. При соблюдении требований к реализации Программ и созданию единой образовательной среды создается основа для преемственности уровней дошкольного и начального общего образования.

Федеральная рабочая программа образования построена на следующих принципах:

1) принцип учёта ведущей деятельности: Федеральная программа реализуется в контексте всех перечисленных в ФГОС ДО видов детской деятельности, с акцентом на ведущую деятельность для каждого возрастного периода – от непосредственного эмоционального общения со взрослым до предметной (предметно - манипулятивной) и игровой деятельности;

2) принцип учета возрастных и индивидуальных особенностей детей: Федеральная программа учитывает возрастные характеристики развития ребёнка на разных этапах дошкольного возраста, предусматривает возможность и механизмы разработки индивидуальных траекторий развития и образования детей с особыми возможностями, способностями, потребностями и интересами; принцип амплификации детского развития как направленного процесса обогащения и развертывания содержания видов детской деятельности, а также общения детей с взрослыми и сверстниками, соответствующего возрастным задачам дошкольного возраста;

3) принцип единства обучения и воспитания: как интеграция двух сторон процесса образования, направленная на развитие личности ребёнка и обусловленная общим подходом к отбору содержания и организации воспитания и обучения через обогащение содержания и форм детской деятельности;

4) принцип преемственности образовательной работы на разных возрастных этапах дошкольного детства и при переходе на уровень начального общего образования: Федеральная программа реализует данный принцип при построении содержания обучения и воспитания относительно уровня начального школьного образования, а также при построении единого пространства развития ребёнка образовательной организации и семьи;

5) принцип сотрудничества с семьей: реализация Федеральной программы предусматривает оказание психолого-педагогической,

методической помощи и поддержки родителям (законным представителям) детей раннего и дошкольного возраста, построение продуктивного взаимодействия с родителями (законными представителями) с целью создания единого/общего пространства развития ребёнка;

б) принцип здоровьесбережения: при организации образовательной деятельности не допускается использование педагогических технологий, которые могут нанести вред физическому и (или) психическому здоровью воспитанников, их психоэмоциональному благополучию.

2.1.1 Содержание и задачи образования (обучения и воспитания) по 5 образовательным областям в ракурсе всех возрастных групп. Способы и направления поддержки детской инициативы, особенности взаимодействия педагогического коллектива с семьями воспитанников

Образовательная область «Социально-коммуникативное развитие»

от 2 месяцев до 1 года

Основными задачами образовательной деятельности являются:

- до 6 месяцев: осуществлять эмоционально-контактное взаимодействие и общение с ребенком, эмоционально-позитивное реагирование на него;
- с 6 месяцев: организовать эмоционально-позитивную поддержку ребёнка в его действиях через вербальное обозначение совершаемых совместных действий с ребенком; поддерживать потребность ребёнка в совместных действиях со взрослым;
- с 9 месяцев: формировать положительное отношение к окружающим, доверие и желание вступать в контакт не только с близкими, но и с другими людьми; поощрять интерес к предметам / игрушкам и действиям с ними; способствовать проявлению самостоятельности и активности в общении, освоении пространства и предметно-манипулятивной деятельности.

Содержание образовательной деятельности

1. В процессе совместных действий педагог разговаривает с ребенком, называет предметы и игрушки, с интересом рассказывает о том, что он делает. Содержанием общения становятся предметные действия. В процессе общения педагог рассказывает ребенку о действиях, которые можно совершать с предметами, активизируя понимание ребенком речи и овладение словом. Устанавливает контакт «глаза в глаза», обращается к ребенку по имени, с улыбкой, делает акцент на физическом контакте с ребенком: держит за руку, через прикосновения, поглаживания и пр.

2. С 6-ти месяцев – педагог при общении с ребенком называет ему имена близких людей, показывает и обозначает словом части тела человека,

названия некоторых животных, окружающие предметы и действия с ними, переживаемые ребёнком чувства и эмоции. В результате, к концу 1 года жизни, ребёнок демонстрирует потребность в общении; использует эмоциональные средства (улыбка, смех, крик, плач), непосредственный показ, указательные жесты, вокализации в процессе манипуляций с предметами; вовлекает взрослых во взаимодействие с ним, показывает себя, близких людей, знакомые предметы.

От 1 года до 2 лет

Основными задачами образовательной деятельности являются:

- создавать условия для благоприятной адаптации ребёнка к детскому саду;
- поддерживать пока еще непродолжительные контакты со сверстниками, интерес к сверстнику; формировать элементарные представления: о себе, близких людях, ближайшем предметном окружении;
- создавать условия для получения опыта применения правил социального взаимодействия.

Содержание образовательной деятельности

1. Для благоприятной адаптации к детскому саду педагог обеспечивает эмоциональный комфорт детей в группе; побуждает детей к действиям с предметами и игрушками, поддерживает потребность в доброжелательном внимании, заботе, положительной оценке взрослых. Использует разнообразные телесные контакты (прикосновения), жесты, мимику.
2. Педагог поощряет проявление ребёнком инициативы в общении со взрослыми и сверстниками. Хвалит ребёнка, вызывая радость, стимулирует активность ребёнка, улучшая его отношение к взрослому, усиливая доверие к нему.
3. Педагог включает детей в игровые ситуации, вспоминая любимые сказки, стихотворения и др., стимулируя проявление у ребёнка интереса к себе, желание участвовать в совместной деятельности, игре, развлечении.
4. Педагог в беседе и различных формах совместной деятельности формирует элементарные представления ребёнка о себе, своём имени, внешнем виде, гендерной принадлежности (мальчик, девочка) по внешним признакам (одежда, причёска); о близких людях; о ближайшем предметном окружении. Педагог создаёт условия для получения ребёнком первичного опыта социального взаимодействия (что можно делать, чего делать нельзя; здороваться, отвечать на приветствие взрослого, благодарить; выполнять просьбу воспитателя).

В результате, к концу 2-го года жизни, ребёнок демонстрирует ярко выраженную потребность в общении со взрослыми, начинает проявлять интерес к общению со сверстниками; умеет действовать с предметами в

соответствии с их социальным назначением; активно подражает взрослым; обращается к взрослому с просьбой о помощи; включается в парные игры со взрослым и сверстниками.

От 2 лет до 3 лет.

Основными задачами образовательной деятельности являются:

- поддерживать эмоционально-положительное состояние детей в период адаптации к детскому саду;
- развивать игровой опыт ребёнка, помогая детям отражать в игре представления об окружающей действительности;
- поддерживать доброжелательные взаимоотношения детей, развивать эмоциональную отзывчивость в ходе привлечения к конкретным действиям помощи, заботы, участия;
- формировать элементарные представления о людях (взрослые, дети), их внешнем виде, действиях, одежде, о некоторых ярко выраженных эмоциональных состояниях (радость, грусть), о семье и детском саду;
- формировать первичные представления ребёнка о себе, о своём возрасте, поле, о родителях и близких членах семьи.

Содержание образовательной деятельности

Педагог поддерживает желание детей познакомиться со сверстником, узнать его имя, используя приёмы поощрения и одобрения. Оказывает помощь детям в определении особенностей внешнего вида мальчиков и девочек, их одежды, причёсок, предпочитаемых игрушек, задаёт детям вопросы уточняющего характера (Кто это? Почему это девочка\мальчик?), объясняет отличительные признаки взрослых и детей, используя наглядный материал и повседневные жизненные ситуации. Показывает и называет ребёнку основные части тела и лица человека, его действия. Поддерживает желание ребёнка называть и различать основные действия взрослых. Педагог знакомит детей с основными эмоциями и чувствами человека, обозначает их словом, демонстрирует их проявление мимикой, жестами, интонацией голоса. Предлагает детям повторить слова, обозначающие эмоциональное состояние человека, предлагает детям задания, помогающие закрепить представление об эмоциях, в том числе их узнавание на картинках. Педагог рассматривает вместе с детьми картинки с изображением семьи: детей, родителей. Поощряет стремление детей узнавать членов семьи, называть их, рассказывает детям о том, как члены семьи могут заботиться друг о друге. Педагог поддерживает желание детей познавать пространство своей группы, узнавать вход в группу, её расположение на этаже, педагогов, которые работают с детьми. Рассматривает с детьми пространство группы, назначение каждого помещения, его наполнение, помогает детям ориентироваться в

пространстве группы. Педагог поддерживает стремление детей выполнять элементарные правила поведения («можно», «нельзя»). Личным показом демонстрирует правила общения: здороваётся, прощается, говорит «спасибо», «пожалуйста», напоминает детям о важности использования данных слов в процессе общения со взрослыми и сверстниками, поощряет инициативу и самостоятельность ребёнка при использовании «вежливых слов».

Педагог использует приемы общения, позволяющие детям проявлять внимание к его словам и указаниям, поддерживает желание ребёнка выполнять указания взрослого, действовать по его примеру и показу. Педагог организует детей на участие в подвижных, музыкальных, сюжетных и хороводных играх, поощряет их активность и инициативность в ходе участия в играх. Педагог формирует представление детей о простых предметах своей одежды, обозначает словами каждый предмет одежды, рассказывает детям о назначении предметов одежды, способах их использования (надевание колготок, футболок и т.п.)

В результате, к концу 3-го года жизни, ребёнок позитивен и эмоционально отзывчив, охотно посещает детский сад, относится с доверием к педагогам, активно общается, участвует в совместных действиях с ними, переносит показанные игровые действия в самостоятельные игры; доброжелателен к сверстникам, с интересом участвует в общих играх и делах совместно с педагогом и детьми; придумывает игровой сюжет из нескольких связанных по смыслу действий, принимает свою игровую роль, выполняет игровые действия в соответствии с ролью; активен в выполнении действий самообслуживания, стремится к оказанию помощи другим детям.

От 3 лет до 4 лет

Основными задачами образовательной деятельности являются:

В сфере социальных отношений:

- развивать эмоциональную отзывчивость, способность откликаться на ярко выраженные эмоции сверстников и взрослых, различать и понимать отдельные эмоциональные проявления, учить правильно их называть;
- обогащать представления детей о действиях, в которых проявляются доброе отношение и забота о членах семьи, близком окружении;
- поддерживать в установлении положительных контактов между детьми, основанных на общих интересах к действиям с игрушками, предметами и взаимной симпатии;
- оказывать помощь в освоении способов взаимодействия со сверстниками в игре, в повседневном общении и бытовой деятельности; приучать детей к выполнению элементарных правил культуры поведения в детском саду.

В области формирования основ гражданственности и патриотизма обогащать представления детей о малой родине и поддерживать их отражения в различных видах деятельности.

В сфере трудового воспитания:

- развивать интерес к труду взрослых в детском саду и в семье, формировать представления о конкретных видах хозяйственно-бытового труда, направленных на заботу о детях (мытьё посуды, уборка помещений детского сада и участка и пр.) и трудовые навыки;
- воспитывать бережное отношение к предметам и игрушкам как результатам труда взрослых;
- приобщать детей к самообслуживанию (одевание, раздевание, умывание), развивать самостоятельность, уверенность, положительную самооценку.

В области формирования основ безопасного поведения:

- развивать интерес к правилам безопасного поведения;
- обогащать представления о правилах безопасного поведения в быту, безопасного использования бытовых предметов и гаджетов.

Содержание образовательной деятельности

В сфере социальных отношений. Педагог создает условия для формирования у детей образа Я: закрепляет умение называть своё имя и возраст, говорить о себе в первом лице; проговаривает с детьми характеристики, отличающие их друг от друга (внешность, предпочтения в деятельности, личные достижения).

Педагоги способствуют различению детьми основных эмоций (радость, печаль, грусть, гнев, страх, удивление) и пониманию ярко выраженных эмоциональных состояний. При общении с детьми педагог интересуется настроением детей, предоставляет возможность рассказать о своих переживаниях, демонстрирует разнообразные способы эмпатийного поведения (поддержать, пожалеть, обнадежить, отвлечь и порадовать). При чтении художественной литературы педагог обращает внимание на проявления, характеризующие настроения, эмоции и чувства героев, комментирует их отношения и поведение, поощряет подражание детей позитивному опыту персонажей художественных произведений и мультипликации. Педагог обогащает представления детей о действиях и поступках людей, в которых проявляются доброе отношение и забота о членах семьи, близком окружении, о животных, растениях; знакомят с произведениями, отражающими отношения между членами семьи.

Педагог создает в группе положительный эмоциональный фон для объединения детей, проводит игры и упражнения в кругу, где дети видят и слышат друг друга. Педагог поощряет позитивный опыт взаимодействия

детей, создает условия для совместных игр, демонстрирует веселое настроение и удовольствие, которое можно испытывать от совместной игры. Помогает детям обращаться друг к другу, распознавать проявление основных эмоций и реагировать на них. Способствует освоению детьми простых способов общения и взаимодействия: обращаться к детям по именам, договариваться о совместных действиях, вступать в парное общение (спокойно играть рядом, обмениваться игрушками, объединяться в парной игре, вместе рассматривать картинки, наблюдать и пр.). В совместных игровых и бытовых действиях педагог демонстрирует готовность действовать согласованно, создает условия для возникновения между детьми договорённости. Знакомит детей с элементарными правилами культуры поведения, упражняет в их выполнении (здороваться, прощаться, благодарить).

В области формирования основ гражданственности и патриотизма. Педагог обогащает представления детей о Малой Родине: регулярно напоминает название населенного пункта, в котором живут; знакомит с близлежащим окружением детского сада (зданиями, природными объектами), доступными для рассматривания с территории учреждения. Обсуждает с детьми их любимые места времяпрепровождения в городе (поселке). Демонстрирует эмоциональную отзывчивость на красоту родного края, восхищается природными явлениями. Поддерживает отражение детьми своих впечатлений о Малой Родине в различных видах деятельности (рассказывает, изображает, воплощает образы в играх, разворачивает сюжет и т. д.).

В сфере трудового воспитания. Педагог формирует первоначальные представления о том, что предметы делаются людьми, например, демонстрирует процессы изготовления атрибутов для игр. В процессе взаимодействия с детьми выделяет особенности строения предметов и знакомит с назначением их частей (ручка на входной двери нужна для того, чтобы удобнее было открыть дверь, спинка на скамейке в раздевальной комнате необходима для того, чтобы удобнее было сидеть). Знакомит детей с основными свойствами и качествами материалов, из которых изготовлены предметы, знакомые ребенку (картон, бумага, дерево, ткань), создает игровые ситуации, вызывающие необходимость в создании предметов из разных материалов, использует дидактические игры с предметами и картинками на группировку по схожим признакам, моделирует ситуации для активизации желания детей включиться в выполнение простейших действий бытового труда.

Педагог формирует первоначальные представления о хозяйственно-бытовом труде взрослых дома и в детском саду, поощряет желание детей соблюдать порядок при раздевании на дневной сон (аккуратное складывание одежды), уборке рабочего места после продуктивных видов деятельности (лепки, рисования, аппликации) и т.п. Использует приемы одобрения и поощрения ребенка при правильном выполнении элементарных трудовых действий (убирает за собой посуду на раздаточный стол, убирает рабочее место после занятий, собирает игрушки, помогает раздать наглядный материал на занятие и т.п.

Педагог поддерживает стремления ребенка самостоятельно выполнять отдельные действия самообслуживания: одевание на прогулку, умывание после сна или перед приемом пищи, элементарный уход за собой (расчесывание волос, поддержание опрятности одежды, пользование носовым платком и т.п.). Педагог создает условия для приучения детей к соблюдению порядка, используя приемы напоминания, упражнения, личного примера, поощрения и одобрения при самостоятельном и правильном выполнении действий по самообслуживанию. Педагог организует специальные игры и упражнения для развития мелкой моторики рук детей с целью повышения качества выполнения действий по самообслуживанию.

В области формирования основ безопасного поведения. Педагог поддерживает интерес детей к бытовым предметам, объясняет их назначение и правила использования, доброжелательно и корректно обращает внимание, что не соблюдение правил использования бытовых предметов и гаджетов позволяет создать ситуации, небезопасные для здоровья.

Педагог использует игровые ситуации, создавая условия для демонстрации и формирования умений ребенка пользоваться простыми бытовыми приборами, обсуждает с детьми какими предметами быта детям можно пользоваться только вместе со взрослыми: ножи, иголки, ножницы, лекарства, спички и т.д. Педагог обсуждает с детьми правила безопасного поведения в группе, рассказывает почему игрушки нужно убирать на свои места, демонстрирует детям как безопасно вести себя за столом, во время одевания на прогулку, во время совместных игр.

Педагог рассказывает детям о том, как себя вести на площадке детского сада, игровой площадке рядом с домом. Обращает внимание детей на необходимость оповещать взрослых (воспитателя, родителей), если ребенок хочет покинуть игровую площадку, уйти с участка детского сада. Обсуждает вместе с детьми их действия, дает возможность ребенку рассказать о своем опыте, как себя вести безопасно: рядом с бездомными животными (не нужно подходить близко, пугать животных), рядом с незнакомыми растениями (без

разрешения взрослых не пробовать незнакомые ягоды, листья растений, если у ребенка появляется желание их попробовать, обязательно сначала спросить у взрослого, можно ли их есть).

Педагог поддерживает интерес детей к вопросам безопасного поведения, поощряет вопросы детей дошкольного возраста, с готовностью на них отвечает, привлекая к обсуждению всех детей. Использует приемы упражнения, напоминания, личного примера для закрепления формируемых представлений.

В результате, к концу 4 года жизни, ребенок говорит о себе в первом лице, положительно оценивает себя, проявляет доверие к миру; по побуждению взрослых эмоционально откликается на ярко выраженное эмоциональное состояние близких и сверстников, способен к распознаванию и называнию базовых эмоций на основе вербальных и невербальных средств их выражения (мимика, пантомимика, интонационные характеристики речи); ребенок приветлив с окружающими, проявляет интерес к словам и действиям взрослых, владеет способами взаимодействия с детьми, спокойно играет с ними рядом. С интересом наблюдает за трудовыми действиями взрослых по созданию или преобразованию предметов; по примеру педагога бережно относится к результатам труда взрослых, подражает трудовым действиям; проявляет самостоятельность в самообслуживании, интерес к правилам безопасного поведения; осваивает безопасные способы обращения со знакомыми предметами в быту, в том числе электронными гаджетами.

От 4 лет до 5 лет

Основными задачами образовательной деятельности являются:

В сфере социальных отношений:

- формировать положительную высокую самооценку, уверенность в своих силах, стремление к самостоятельности;
- развивать эмоциональную отзывчивость к взрослым и детям, слабым и нуждающимся в помощи, воспитывать сопереживание героям литературных и мультипликационных произведений, доброе отношение к животным и растениям;
- развивать позитивное отношение и чувство принадлежности детей к семье, уважение к родителям, значимым взрослым; воспитывать доброжелательное отношение ко взрослым и детям; воспитывать культуру общения со взрослыми и сверстниками, желание выполнять правила поведения, быть вежливыми в общении со старшими и сверстниками;
- развивать стремление к совместным играм, взаимодействию в паре или небольшой подгруппе, к взаимодействию в практической деятельности.

В области формирования основ гражданственности и патриотизма: воспитывать любовь к Родине, уважительное отношение к символам страны, памятным датам; развивать интерес детей к основным достопримечательностям города (поселка), в котором они живут.

В сфере трудового воспитания:

- формировать представления об отдельных профессиях взрослых на основе ознакомления с конкретными видами труда;
- воспитывать уважение и благодарность взрослым за их труд, заботу о детях;
- вовлекать в простейшие процессы хозяйственно-бытового труда;
- развивать самостоятельность и уверенность в самообслуживании, желании включаться в повседневные трудовые дела в детском саду и семье.

В области формирования основ безопасного поведения:

- обогащать представления детей об основных источниках и видах опасности в быту, на улице, в природе, в общении с незнакомыми людьми;
- знакомить детей с простейшими способами безопасного поведения в опасных ситуациях;
- формировать представления о правилах безопасного дорожного движения в качестве пешехода и пассажира транспортного средства, формировать представления о правилах безопасного использования электронных гаджетов, в том числе мобильных устройств, планшетов.

Содержание образовательной деятельности

В сфере социальных отношений. Педагог обогащает представления детей об их развитии, проговаривает и фиксирует внимание на разнообразных возрастных изменениях (когда я был маленький, когда я буду взрослым). Способствует освоению детьми традиционных гендерных представлений. Формирует положительную самооценку, уверенность в своих силах, отмечает позитивные изменения в развитии и поведении детей, бережно и тактично помогает ребенку обнаружить свои ошибки и найти адекватный способ их устранения. Педагог способствует распознаванию и пониманию детьми эмоциональных состояний, их разнообразных проявлений, связи эмоций и поступков людей. Создает ситуации получения детьми опыта проявления сочувствия и содействия (эмпатийного поведения) в ответ на эмоциональное состояние сверстников и взрослых, воспитывает чувствительность и внимательность к затруднениям и переживаниям окружающих. При чтении художественной литературы, просмотре фрагментов мультипликационных фильмов педагог обращает внимание на разнообразие эмоциональных проявлений героев, комментирует и обсуждает с детьми обусловившие их причины.

Педагог развивает позитивное отношение и чувство принадлежности детей к семье, уважение к родителям: обогащает представление о структуре и составе семьи, родственных отношениях; семейных событиях, делах. Обеспечивает включенность детей в детское сообщество, умение согласовывать взаимоотношения со сверстниками. Побуждает детей наблюдать за поведением сверстников, развивает чувствительность к поступкам сверстников, интерес к их действиям. Способствует освоению детьми вербальных и невербальных средств и способов обращения к сверстникам, привлечения внимания и демонстрации своего расположения. Поддерживает детей в ситуации, когда им трудно выразить собственные потребности и при урегулировании конфликтов между сверстниками, 60 демонстрирует культурные формы общения. Стимулирует инициативу и самостоятельный выбор детьми занятий и партнеров, обогащает умение договариваться, поддерживает совместные дела детей в небольших группах (3-4 человека). Обеспечивает развитие личностного отношения ребенка к соблюдению или нарушению моральных норм при взаимодействии со сверстником. Создает условия для развития детско-взрослого сообщества. Способствует освоению правил и форм проявления вежливости, уважения к старшим: напоминает и демонстрирует различные формы приветствия, прощания, выражения благодарности и просьбы. Знакомит детей с правилами поведения в общественных местах.

Развивает позитивное отношение к детскому саду: знакомит с сотрудниками, с доступными для восприятия детьми правилами жизнедеятельности в детском саду; его традициями; воспитывает бережное отношение к пространству и оборудованию детского сада. Обращает внимание детей на изменение и украшение помещений и территории детского сада, поддерживает инициативу детей и совместно планирует презентацию продуктов деятельности (рисунков, поделок) в пространстве детского сада.

В области формирования основ гражданственности и патриотизма. Воспитывает любовь и уважение к нашей Родине — России. Знакомит с государственной символикой РФ: Российский флаг и герб России, воспитывает уважительное отношение к символам страны. Обогащает представления детей о государственных праздниках: День защитника Отечества, День Победы. Знакомит детей с содержанием праздника, с памятными местами в городе (поселке), посвященными празднику, достопримечательностями города (поселка), развивает интерес детей к их посещению с родителями; знакомит с названиями улиц, на которых живут дети. Поддерживает эмоциональную отзывчивость детей на красоту родного

края. Создает условия для отражения детьми впечатлений о Малой Родине в различных видах деятельности (рассказывает, изображает, воплощает образы в играх, разворачивает сюжет и т. д.). Поддерживает интерес к народной культуре страны (устному народному творчеству, народной музыке, танцам, играм, игрушкам). В сфере трудового воспитания. Педагог знакомит детей с содержанием и структурой процессов хозяйственно-бытового труда взрослых, обогащает их представления, организуя специальные образовательные ситуации с моделированием конкретных трудовых процессов взрослых, работающих в детском саду (как музыкальный руководитель готовится к занятиям с детьми, как электрик меняет электрические лампочки в групповой комнате, повар делает салат на обед). Беседует с детьми, обращает внимание на целостность трудового процесса, направленного на продуктивный результат, вызывает у детей добрые и уважительные чувства к взрослым, которые заботятся о жизнедеятельности детей в детском саду.

Педагог поддерживает инициативу детей узнать и рассказать о трудовой деятельности взрослых, поощряет коммуникативную активность ребенка, связанную с желанием рассказать о профессии мамы или папы, описать их трудовые действия, рассказать о результатах их труда. Педагог расширяет представление детей о предметах как результате труда взрослых, о многообразии предметного мира материалов (металл, стекло, бумага, картон, кожа и т.п.), знакомит детей с ключевыми характеристиками материалов, организуя экспериментирование способствует обогащению представлений детей об отличительных признаках материалов для создания продуктов труда (прочный / ломкий материал, промокаемый \ водоотталкивающий материал, мягкий / твердый материал и т.п.)

Педагог рассказывает детям о бытовой технике, помогающей взрослым организовать бытовой труд дома: стиральная и посудомоечная машины, пылесос, мультиварка, миксер, мясорубка, беседует с детьми о назначении бытовой техники, формирует представление о ее назначении для ускорения и облегчения процессов бытового труда.

Педагог создает условия для позитивного включения детей в процессы самообслуживания в процессе режимных моментов группы, поощряет желание детей проявлять самостоятельность и инициативность, используя приемы поощрения и одобрения правильных действий детей, результатов процесса самообслуживания. Одобряет действия детей, направленные на оказание взаимопомощи (помочь доделать поделку, помочь одеться, помочь убрать со стола и т.п.).

В процессе самообслуживания обращает внимание детей на необходимость бережного отношения к вещам: аккуратное складывание одежды, возвращение игрушек на место после игры и т.п. В процессе самообслуживания педагог напоминает детям о важности соблюдения очередности действий в трудовом процессе для достижения качественного результата, демонстрирует детям приемы самоконтроля для оценки результата, поощряет действия детей, направленные на применение способов самоконтроля в процессе выполнения действий.

В области формирования основ безопасности поведения. Педагог способствует обогащению представлений детей об основных правилах безопасного поведения в быту, в природе, на улице, в реальном общении с незнакомыми людьми и в телефонных разговорах с ними. Создает условия для расширения и углубления интереса детей к бытовым приборам и предметам быта, обсуждает вместе с детьми правила их использования, поощряет стремление детей поделиться своим опытом с другими, предлагает детям рассказать о том, как они дома соблюдают правила безопасного поведения, выбирает вместе с детьми лучшие примеры. Обсуждает с детьми, что порядок в доме и детском саду необходимо соблюдать не только для красоты, но и для безопасности человека, что предметы и игрушки необходимо класть на свое место. Рассматривает вместе с детьми картинки с правилами и алгоритмами поведения в ситуациях, опасных для здоровья и жизни, которые могут произойти с детьми дома, в условиях детского сада, в ближайшем с домом окружении: если неосторожно пользоваться, брать без разрешения или играть острыми, колющими, режущими предметами, то можно порезаться или уколоться, лучше предупредить взрослого и пользоваться только под его присмотром. Создает игровые ситуации, в которых ребенок может закрепить опыт безопасного поведения в быту, на улице, в природе, в общении с незнакомыми людьми. Обсуждают с детьми правила безопасного поведения в чрезвычайных ситуациях: как позвать взрослого на помощь, как вызвать помощь по мобильному устройству и т.п.

В результате, к концу 5 года жизни, ребенок демонстрирует положительную самооценку, уверенность в своих силах, стремление к самостоятельности; обращает внимание на ярко выраженное эмоциональное состояние сверстника или близких людей, сопереживает героям литературных и изобразительных произведений, демонстрирует выраженное положительное эмоциональное отношение к животным, особенно маленьким; задает вопросы об эмоциях и чувствах, пытается разобраться в причинах хорошего и плохого настроения; знает состав семьи, имеет представления о родственниках, беседует о семейных событиях;

демонстрирует освоение правил и положительных форм поведения; чувствителен к поступкам сверстников, проявляет интерес к их действиям, внимателен к словам и оценкам взрослых; в привычной обстановке самостоятельно выполняет знакомые правила общения со взрослыми; позитивно относится к посещению детского сада, знает ряд правил жизнедеятельности в детском саду. Знает символам страны (флаг и герб), ряд памятных дат и демонстрирует уважительное к ним отношение, проявляет интерес к основным достопримечательностям города (поселка), в котором он живет. Проявляет познавательный интерес к труду взрослых, профессиям, технике; отражает эти представления в играх; способен использовать обследовательские действия для выделения качеств и свойств предметов и материалов, рассказать о предмете, его назначении и особенностях, о том, как он был создан; самостоятелен в самообслуживании; стремится к выполнению трудовых обязанностей, охотно включается в совместный труд со взрослыми или сверстниками.

С интересом познает правила безопасного поведения; в повседневной жизни стремится соблюдать правила безопасного поведения; знает правила безопасного дорожного движения в качестве пешехода и пассажира транспортного средства, основные правила безопасного использования гаджетов.

От 5 лет до 6 лет

Основными задачами образовательной деятельности являются:

В сфере социальных отношений:

- обогащать представления детей о формах поведения и действий детей в различных ситуациях в семье и детском саду; содействовать пониманию детьми собственных и чужих эмоциональных состояний и переживаний, овладению способами эмпатийного поведения в ответ на разнообразные эмоциональные проявления сверстников и взрослых;
- поддерживать интерес детей к отношениям и событиям в коллективе, согласованию действий между собой и заинтересованности в общем результате совместной деятельности;
- обеспечивать умение детей выработать и принимать правила взаимодействия в группе, понимание детьми последствий несоблюдения принятых правил;
- расширять представления о правилах поведения в общественных местах; об обязанностях в группе.

В области формирования основ гражданственности и патриотизма: - воспитывать любовь и уважение к Родине, к людям разных национальностей, проживающим на территории России, их культурному наследию;

- знакомить детей с содержанием государственных праздников и традициями празднования, развивать патриотические чувства, уважение и гордость за поступки героев Отечества;
- поддерживать детскую любознательность по отношению к родному краю, эмоциональный отклик на проявления красоты в различных архитектурных объектах и произведениях искусства, явлениях природы.

В сфере трудового воспитания:

- формировать представления о профессиях и трудовых процессах; воспитывать бережное отношение к труду взрослых, к результатам их труда;
- развивать самостоятельность и инициативу в трудовой деятельности по самообслуживанию, хозяйственно-бытовому, ручному труду и конструированию, труду в природе;
- знакомить детей с элементарными экономическими знаниями, формировать первоначальные представления о финансовой грамотности.

В области формирования безопасного поведения:

- формировать представления детей об основных источниках и видах опасности в быту, на улице, в природе, в интернет-сети и способах безопасного поведения; о правилах безопасности дорожного движения в качестве пешехода и пассажира транспортного средства;
- формировать осмотрительное отношение к потенциально опасным для человека ситуациям; знакомить с основными правилами пользования сети Интернет, цифровыми ресурсами.

Содержание образовательной деятельности

В сфере социальных отношений: Педагог предоставляет детям возможность рассказать о себе, выразить собственные потребности и желания, воспитывает самоуважение и уверенность в себе, подчеркивает достижения ребенка. Знакомит детей с их правами. Обогащает представления детей о расширении форм поведения и действий детей в ситуации взросления (помощь взрослым дома и в детском саду, сочувствие и поддержка детей с ОВЗ в детском саду; забота и поддержка младших).

Педагог знакомит детей с основными эмоциями и чувствами, их выражением в мимике, пантомимике, действиях, интонации речи. Анализирует с детьми причины и события, способствующие возникновению эмоций, рассматривает примеры из жизненного опыта детей, произведений литературы и изобразительного искусства, кинематографа и мультимедиа. Учит детей понимать свои и чужие эмоциональные состояния, разговаривать о них, демонстрирует примеры эмоциональной поддержки и адекватные возрасту способы регуляции эмоциональных состояний.

Обогащает представлений о семье, семейных и родственных отношениях: члены семьи, ближайшие родственники по линии матери и отца. Способствует пониманию того, как поддерживаются родственные связи (переписка, разговор по телефону, посещения, совместный отдых), как проявляются в семье забота, любовь, уважение друг к другу. Рассматривает проявления семейных традиций и отношения к пожилым членам семьи. Обогащает представления детей о заботе и правилах оказания посильной помощи больному члену семьи.

Педагог поддерживает стремление ребенка быть членом детского коллектива: иметь ближайшее окружение и предпочтения в общении; стремиться к деловому сотрудничеству; в совместной деятельности ориентироваться на свои возможности и сверстника. Способствует овладению детьми умений совместной деятельности: принимать общую цель, договариваться о способах деятельности и материалах, в процессе общего дела быть внимательными друг к другу, проявлять заинтересованность в достижении результата, выражать свое отношение к результату и взаимоотношениям. Стимулирует детей к предотвращению и самостоятельному преодолению конфликтных ситуаций, уступая друг другу, уточняя причину несогласия. Обогащает опыт освоения детьми фронтальных форм совместной деятельности со сверстниками.

Педагог в совместной деятельности с детьми поощряет обсуждение и установление правил взаимодействия в группе, способствует пониманию детьми последствий несоблюдения принятых правил. Расширяет представления о правилах поведения в общественных местах; об обязанностях в группе детского сада. Обогащает словарь детей вежливыми словами (доброе утро, добрый вечер, хорошего дня, будьте здоровы, пожалуйста, извините, спасибо).

Развивает позитивное отношение к детскому саду: поддерживает желание детей соблюдать порядок и чистоту в группе, преобразовывать пространство в зависимости от предстоящих событий (праздники, мероприятия), воспитывает бережное отношение к пространству и оборудованию детского сада. Включает детей в подготовку мероприятий для родителей, пожилых людей, младших детей в детском саду. Поддерживает чувство гордости детей, удовлетворение от проведенных мероприятий.

В области формирования основ гражданственности и патриотизма. Педагог воспитывает любовь и уважение к нашей Родине — России. Формирует у детей представления о государственных символах России — гербе, флаге, гимне, знакомит с историей их возникновения в доступной для детей форме. Обогащает представления детей о том, что Россия большая

многонациональная страна и воспитывает уважение к людям разных национальностей, их культуре. Развивает интерес к жизни людей разных национальностей, проживающих на территории России, их образу жизни, традициям и способствует его выражению в различных видах деятельности детей (рисуют, играют, обсуждают). Уделяет особое внимание традициям и обычаям народов, которые проживают на территории малой родины.

Обогащает представления детей о государственных праздниках: День России, День народного единства, День Государственного флага Российской Федерации, День Государственного герба Российской Федерации, День защитника Отечества, День Победы, Всемирный день авиации и космонавтики. Знакомит детей с содержанием праздника, с традициями празднования, памятными местами в городе (поселке), посвященными празднику. Воспитывает уважение к защитникам и героям Отечества. Знакомит детей с яркими биографическими фактами, поступками героев Отечества, вызывает позитивный эмоциональный отклик и чувство гордости.

Педагог обогащает представления детей о Малой Родине: поддерживает любознательность по отношению к родному краю; интерес, почему именно так устроен населенный пункт (расположение улиц, площадей, различных объектов инфраструктуры); знакомит со смыслом некоторых символов и памятников города (поселка), развивает умения откликаться на проявления красоты в различных архитектурных объектах. Поддерживает проявления у детей первичной социальной активности: желание принять участие в значимых событиях, переживание эмоций, связанных с событиями военных лет и подвигами горожан, (чествование ветеранов, социальные акции и пр.).

В сфере трудового воспитания. Педагог обогащает представления детей о труде взрослых, знакомит детей дошкольного возраста с разными видами производительного (промышленность, строительство, сельское хозяйство) и обслуживающего (сфера досуга и отдыха, сфера культуры, медицина, торговля) труда. Создает образовательные ситуации по ознакомлению детей с конкретными профессиями взрослых, демонстрирует возможные связи между профессиями, обращает внимание детей на содержание каждой профессии в соответствии с общей структурой трудового процесса (мотив, цель, инструменты и оборудование, содержание действий, выбор трудовых действий в соответствии с целью, результат): Продавец продает товар покупателю, рабочий на фабрике изготавливает товар, шофер развозит товар по магазинам, грузчик разгружает товар.

Педагог формирует представление детей о современной технике, ее разнообразии, создает образовательные ситуации для знакомства детей с конкретными техническими приборами, показывает, как техника

способствует ускорению получения результата труда и облегчению труда взрослых.

Педагог создает условия для знакомства детей с экономическими знаниями, рассказывает о назначении рекламы для распространения информации о товаре, формирует представление о финансовой грамотности человека, обсуждает с детьми назначение денег и их участие в процессе приобретения товаров или услуг, организует проблемные и игровые ситуации для детей, развивает умения планировать расходы на покупку необходимых товаров и услуг, формирует уважение к труду родителей.

Педагог продолжает поощрять инициативность и самостоятельность детей в процессах самообслуживания в группе (убрать постель после сна, расставить ровно стулья за столами в зоне учебной деятельности), создает проблемные и игровые ситуации для развития умений выполнять отдельные трудовые действия, привлекает к решению поставленных задач родителей с целью создания дома условий для развития умений реализовывать элементы хозяйственно-бытового труда: вымыть тарелку после обеда, вытереть пыль в комнате, застелить кровать, погладить носовой платок, покормить домашнего питомца и т.п. Педагог создает условия для коллективного выполнения детьми трудовых поручений во время дежурства, учит детей распределять между собой трудовые поручения для получения единого трудового результата.

В области формирования безопасного поведения. Педагог создает условия для закрепления представлений детей о правилах безопасного поведения в быту, на улице, в природе, в общении с людьми.

Обсуждает с детьми содержание детских книг, где герои попадают в опасные ситуации, побуждает детей к рассуждениям, что нужно было сделать, чтобы избежать опасности, обговаривает вместе с детьми алгоритм безопасного поведения. Рассматривает с детьми картинки, постеры, где раскрывается связь между необдуманным и неосторожным действиями человека и опасными последствиями разрешения ситуации (наступил на люк – чуть не провалился в шахту, толкнул ребенка на горке – мальчик упал на острый лед и т.п.). Иницирует проблемными вопросами желание детей рассказать о том, как можно было избежать опасной ситуации, какие советы дети могли бы дать героям, представленным на картинках.

Педагог создает условия для самостоятельной деятельности детей, где можно было бы применить навыки безопасного поведения: организует игровые и проблемные ситуации, решая которые ребенок может закрепить правила безопасного поведения. Иницирует вместе с детьми создание общих правил безопасного поведения в группе, на улице, в природе, в

общении с людьми, поощряет интерес детей к данной теме, поддерживает их творческие находки и предложения. Читает с детьми художественную литературу, инициирует обсуждение с детьми тех эпизодов книги, где герои попадают в опасную ситуацию, активизирует проблемными вопросами желание детей рассказать, как нужно было себя вести в подобной ситуации, чтобы избежать опасности. Воспитатель обсуждает с детьми правила пользования сетью Интернет, цифровыми ресурсами.

В результате, к концу 6 года жизни:

- ребенок положительно настроен по отношению к окружающим, охотно вступает в общение с близкими взрослыми и сверстниками, проявляет сдержанность по отношению к незнакомым людям;
- ориентируется на известные общепринятые нормы и правила культуры поведения в контактах со взрослыми и сверстниками; интересуется жизнью семьи и детского сада; в общении со сверстниками дружелюбен, доброжелателен, умеет принимать общий замысел, договариваться, вносить предложения, соблюдает общие правила в игре и совместной деятельности; различает разные эмоциональные состояния, учитывает их в своем поведении, откликается на просьбу помочь, научить другого тому, что хорошо освоил; имеет представления о том, что хорошо и что плохо, в оценке поступков опирается на нравственные представления;
- проявляет уважение к Родине, родному краю, к людям разных национальностей, их обычаям и традициям. Знает государственные праздники, уважает традиции их празднования, демонстрирует гордость за поступки героев Отечества.
- активен в стремлении к познанию разных видов труда и профессий, применению техники, современных машин и механизмов в труде; бережно относится к предметному миру как результату труда взрослых, стремится участвовать в труде взрослых; самостоятелен, инициативен в самообслуживании; с готовностью участвует со сверстниками в разных видах повседневного и ручного труда.

Представления о безопасном поведении достаточно осмысленны; ребенок способен соблюдать правила безопасного поведения подвижных играх; пользоваться под присмотром взрослого опасными бытовыми предметами и приборами, безопасно и по назначению использовать мобильные устройства и планшеты; быть осторожным при общении с незнакомыми животными; соблюдать правила перехода дороги, правильно вести себя в транспорте;

От 6 лет до 7 лет

Основными задачами образовательной деятельности являются:

В сфере социальных отношений:

- поддерживать положительную и высокую самооценку ребенка, уверенность в себе, осознание роста своих достижений, чувства собственного достоинства, стремления стать школьником;
- обогащать опыт применения разнообразных способов взаимодействия со взрослыми и сверстниками; развитие начал социально-значимой активности; обогащать эмоциональный опыт ребенка, развивать способность ребенка распознавать свои переживания и эмоции окружающих, осуществлять выбор социально одобряемых действий в конкретных ситуациях и обосновывать свои намерения и ценностные ориентации; развивать способность ребенка понимать и учитывать интересы и чувства других; договариваться и дружить со сверстниками; разрешать возникающие конфликты конструктивными способами;
- воспитывать привычки культурного поведения и общения с людьми, основ этикета, правил поведения в общественных местах.

В области формирования основ гражданственности и патриотизма:

- воспитывать патриотические и интернациональные чувства, любовь и уважение к Родине, к представителям разных национальностей, интерес к их культуре и обычаям;
- расширять представления детей о государственных праздниках и поддерживать интерес детей к событиям, происходящим в стране, развивать чувство гордости за достижения страны в области спорта, науки и искусства, служения и верности интересам страны; знакомить с целями и доступными практиками волонтерства в России и включать детей при поддержке взрослых в социальные акции, волонтерские мероприятия в детском саду и в городе (поселке);
- развивать интерес детей к родному городу (поселку), переживание чувства удивления, восхищения достопримечательностями, событиями прошлого и настоящего; поощрять активное участие в праздновании событий, связанных с его местом проживания.

В сфере трудового воспитания:

- развивать ценностное отношение к труду взрослых;
- формировать представления о труде как ценности общества, о разнообразии и взаимосвязи видов труда и профессий; формировать элементы финансовой грамотности, осознания материальных возможностей родителей, ограниченности материальных ресурсов; -развивать интерес и самостоятельность в разных видах доступного труда, умения включаться в реальные трудовые связи со взрослыми и сверстниками;
- поддерживать освоение умений сотрудничества в совместном труде;

- воспитывать ответственность, добросовестность, стремление к участию в труде взрослых, оказанию посильной помощи.

В области формирования безопасного поведения:

- формировать представления об опасных для человека ситуациях в быту, в природе и способах правильного поведения; о правилах безопасности дорожного движения в качестве пешехода и пассажира транспортного средства;

- воспитывать осторожное и осмотрительное отношение к потенциально опасным для человека ситуациям в общении, в быту, на улице, в природе, в сети Интернет.

Содержание образовательной деятельности.

В сфере социальных отношений. Педагог обеспечивает детям возможность самооценки возможностей, признания собственных ошибок, рефлексии качества решения поставленных задач, определения путей саморазвития. Знакомит детей с их правами, возможными вариантами поведения и реакций в случае их нарушения. Воспитывает осознанное отношение к своему будущему и стремление быть полезным обществу.

Педагог знакомит детей с изменением позиции человека с возрастом (ребенок посещает детский сад, затем учится в школе, в колледже, вузе, взрослый работает, пожилой человек передает опыт последующим поколениям). Объясняет детям о необходимости укрепления связи между поколениями, взаимной поддержки детей и взрослых. Обогащает представления детей о школе, школьниках, учителе; поддерживает стремление к школьному обучению, к познанию, освоению чтения, письма. Расширяет представление о роли школы в жизни людей.

Педагог развивает умение детей распознавать собственные эмоции и чувства, понимать чувства и переживания окружающих; учит понимать эмоциональное состояние сверстников по невербальным признакам (обращает внимание на мимику, позу, поведение); помогает находить причины и следствия возникновения эмоций, анализировать свои переживания и рассказывать о них; использовать социально приемлемые способы проявления эмоций и доступных возрасту способы произвольной регуляции эмоциональных состояний (сменить вид деятельности и пр.). Демонстрирует детям отражение эмоциональных состояний в природе и произведениях искусства. Расширяет представления о семье, семейных и родственных отношениях: взаимные чувства, правила общения в семье, значимые и памятные события, досуг семьи, семейный бюджет. Обогащает представления о нравственных качествах людей, их проявлении в поступках и взаимоотношениях.

Педагог развивает умение сотрудничать со сверстниками: побуждает к обсуждению планов, советуется с детьми по поводу дел в группе; поддерживает обращенность и интерес к мнению сверстника, инициирует ситуации взаимопомощи и взаимообучения детей в различных видах деятельности; подчеркивает ценность каждого ребенка и его вклада в общее дело; способствует тому, чтобы дети в течение дня в различных видах деятельности выбирали партнеров по интересам; помогает устанавливать детям темп совместных действий. Воспитывает привычку без напоминаний использовать в общении со сверстниками и взрослыми формулы словесной вежливости (приветствие, прощание, просьбы, извинения). Приучает детей самостоятельно соблюдать установленный порядок поведения в группе, регулировать собственную активность. Обогащает представления о том, что они самые старшие среди детей в детском саду, показывают другим хороший пример, заботятся о малышах, помогают взрослым, готовятся к школе.

В области формирования основ гражданственности и патриотизма. Педагог воспитывает патриотические и интернациональные чувства, любовь и уважение к нашей Родине — России. Знакомит детей с признаками и характеристиками государства с учетом возрастных особенностей восприятия ими информации (территория государства и его границы, столица и т.д.). Рассказывает, что Россия — самая большая страна мира и показывает на глобусе и карте. Расширяет представления о столице России — Москве и об административном центре федерального округа, на территории которого проживают дети. Знакомит с основными положениями порядка использования государственной символики (бережно хранить, вставлять во время исполнения гимна страны). Обогащает представления о том, что в нашей стране мирно живут люди разных национальностей, воспитывает уважение к представителям разных национальностей, интерес к их культуре и обычаям.

Знакомит детей с назначением и доступными практиками волонтерства в России, вызывает эмоциональный отклик, осознание важности и значимости волонтерского движения. Предлагает детям при поддержке родителей включиться в социальные акции, волонтерские мероприятия в детском саду и в городе (поселке). Расширяет представления детей о государственных праздниках: День России, День народного единства, День Государственного флага Российской Федерации, День Государственного герба Российской Федерации, День защитника

Отечества, День Победы, Всемирный день авиации и космонавтики. Знакомит детей с праздниками: День полного освобождения Ленинграда от фашистской блокады; Международный день родного языка, День

добровольца (волонтера) в России, День Конституции Российской Федерации. Включает детей в празднование событий, связанных с

жизнью города, — День рождения города, празднование военных триумфов, памятные даты, связанные с жизнью и творчеством знаменитых горожан. Поощряет интерес детей к событиям, происходящим в стране, воспитывать чувство гордости за ее достижения. Воспитывает уважение к защитникам Отечества, к памяти павших бойцов. Развивает интерес детей к родному городу (поселку), переживание чувства удивления, восхищения достопримечательностями, событиям прошлого и настоящего. Способствует проявлению активной деятельностной позиции детей: непосредственное познание достопримечательностей родного города на прогулках и экскурсиях, чтение произведений детской литературы, в которой представлена художественно-эстетическая оценка родного края. Учит детей действовать с картой города, создавать коллажи и макеты городских локаций, использовать макеты в различных видах деятельности. Знакомит детей с жизнью и творчеством знаменитых горожан; с профессиями, связанными со спецификой родного города (поселка).

В сфере трудового воспитания. Педагог расширяет и углубляет представления о труде взрослых путем знакомства детей с разными профессиями, рассказывает о современных профессиях, возникших в связи с потребностями людей. Организует встречи детей с представителями разных профессий, организует экскурсии с целью продемонстрировать реальные трудовые действия и взаимоотношения специалистов на работе, организует просмотры видеофильмов, мультфильмов, чтение художественно литературы для знакомства детей с многообразием профессий современного человека. Организует этические беседы с детьми с целью обсуждения требований, предъявляемых к человеку определённой профессии, раскрывает личностные качества, помогающие человеку стать профессионалом и качественно выполнять профессиональные обязанности.

Педагог создает игровые и проблемные ситуации для расширения представлений детей об обмене ценностями в процессе производства и потребления товаров и услуг, о денежных отношениях в сфере обмена товаров и услуг, развития умений бережливости, рационального поведения в процессе реализации обменных операций: деньги — товар (продажа — покупка), формирует представления о реальной стоимости и цене отдельных продуктов питания, игрушек, детских книг.

В процессе обсуждения с детьми основ финансовой грамотности педагог формирует элементы культуры потребления: бережного отношения к ресурсам потребления: воде, электричеству, продуктам питания, одежде,

обуви, жилищу. Поощряет инициативность и самостоятельность детей в процессах самообслуживания в группе (убрать постель после сна, расставить ровно стулья за столами в зоне учебной деятельности), создает проблемные и игровые ситуации для развития умений выполнять отдельные трудовые действия, привлекает к решению поставленных задач родителей с целью создания дома условий для развития умений реализовывать элементы хозяйственно-бытового труда: вымыть тарелку после обеда, вытереть пыль в комнате, застелить кровать, погладить носовой платок, покормить домашнего питомца и т.п.

Поддерживает коллективное выполнения детьми трудовых поручений во время дежурства, учит детей распределять между собой трудовые поручения для получения единого трудового результата, знакомит детей с правилами использования инструментов труда – ножниц, иголки и т.п.

В области формирования безопасного поведения:

1. Педагог осуществляет ознакомление детей с правилами безопасного поведения в ситуациях, создающих угрозу жизни и здоровью ребенка (погас свет (остался один в темноте), потерялся на улице, в лесу, в магазине, во время массового праздника, получил травму (ушиб, порез) и т.п. Создавая игровые, проблемные ситуации, досуги, квесты для детей, педагог активизирует самостоятельный опыт детей в области безопасного поведения, позволяет детям демонстрировать сформированные умения, связанные с безопасным поведением.

2. Педагог иницирует самостоятельность и активность детей в соблюдении норм и правил безопасного поведения, ободряет похвалой правильно выполненные действия.

3. Педагог рассказывает детям о правилах оказания первой медицинской помощи при первых признаках недомогания, травмах, ушибах. Закрепляет через организацию дидактических игр, упражнений действия детей, связанные с оказанием первой медицинской помощи.

4. Организует встречи детей со специалистами, чьи профессии связаны с безопасностью (врач скорой помощи, врач – травматолог, полицейский, охранник в детском саду, пожарный и т.п.) с целью обогащения представлений детей о безопасном поведении дома, на улице, в природе, в детском саду, в местах большого скопления людей: в магазинах, на вокзалах, на праздниках, в развлекательных центрах и парках.

5. Обсуждает с детьми правила безопасного общения и взаимодействия со сверстниками в разных жизненных ситуациях, поощряет стремление детей дошкольного возраста создать правила безопасного общения в группе.

6. Обсуждает с детьми безопасные правила использования цифровых ресурсов, правила пользования мобильными телефонами.

В результате, к концу 7 года жизни, ребенок проявляет положительное отношение к миру, другим людям и самому себе; стремится сохранять позитивную самооценку; способен к распознаванию и пониманию основных эмоций и чувств (радость, печаль, гнев, страх, удивление, обида, вина, зависть, сочувствие, любовь), называет их, ориентируется в особенностях их выражения и причинах возникновения у себя и других людей; способен откликаться на эмоции близких людей, проявлять эмпатию (сочувствие, сопереживание, содействие); старается понять свои переживания и переживания окружающих людей (задает вопросы о настроении, рассказывает о собственных переживаниях), владеет адекватными возрасту способами эмоциональной регуляции поведения (умеет успокоить и пожалеть сверстника); способен осуществлять выбор социально одобряемых действий в конкретных ситуациях, обосновывать свои ценностные ориентации.

Владеет средствами общения и способами взаимодействия со взрослыми и сверстниками; способен понимать и учитывать интересы и чувства других; договариваться и дружить со сверстниками; старается разрешать возникающие конфликты конструктивными способами; у ребенка выражено стремление заниматься социально значимой деятельностью; он соблюдает элементарные социальные нормы и правила поведения в различных видах деятельности, взаимоотношениях со взрослыми и сверстниками. Проявляет стремление и мотивацию к школьному обучению, демонстрирует готовность к освоению новой социальной роли ученика.

Проявляет патриотические и интернациональные чувства, любовь и уважение к Родине, к представителям разных национальностей, интерес к культуре и обычаям; государственным праздникам, событиям, происходящим в стране, испытывает чувство гордости за достижения в области искусства, науки и спорта; стремится принимать участие при поддержке взрослых в социальных акциях, волонтерских мероприятиях, в праздновании событий, связанных с жизнью родного города (поселка).

Проявляет познавательный интерес к профессиям, предметному миру, созданному человеком; отражает представления о труде взрослых в играх, рисунках, конструировании; проявляет самостоятельность и инициативу в труде; самостоятелен и ответственен в самообслуживании; добросовестно выполняет трудовые поручения в детском саду и в семье.

Имеет представление о безопасном поведении; знает, как позвать на помощь, обратиться за помощью к взрослому; знает свой адрес, имена

родителей, их контактную информацию; избегает контактов с незнакомыми людьми на улице; проявляет осторожность при встрече с незнакомыми животными, ядовитыми растениями, грибами; внимателен к соблюдению правил поведения на улице. Способен к соблюдению правил безопасности в реальном и цифровом взаимодействии.

Направления:

- Развитие игровой деятельности детей с целью освоения различных социальных ролей.
- Формирование основ безопасного поведения в быту, социуме, природе.
- Трудовое воспитание.
- Патриотическое воспитание детей дошкольного возраста.

Сюжетная самодеятельная игра как деятельность предъявляет к ребенку ряд требований, способствующих формированию психических новообразований (действие в воображаемом плане способствует развитию символической функции мышления; наличие воображаемой ситуации способствует формированию плана представлений).

Игра направлена на воспроизведение человеческих взаимоотношений, следовательно, она способствует формированию у ребенка способности определенным образом в них ориентироваться. Необходимость согласовывать игровые действия способствует формированию реальных взаимоотношений между играющими детьми.

Принципы руководства сюжетно-ролевой игрой:

- Для того, чтобы дети овладели игровыми умениями, воспитатель должен играть вместе с ними;
- На каждом возрастном этапе игра разворачивается особым образом, так, чтобы детьми «открывался» и усваивался новый, более сложный способ построения игры. На каждом возрастном этапе при формировании игровых умений необходимо ориентировать детей как на осуществление игрового действия, так и на пояснение его смысла партнерам.

Руководя сюжетно-ролевой игрой, педагог должен помнить: об обязательном общении с детьми: диалогическом общении, полилогическом общении, предполагающем диалог с несколькими участниками игры одновременно (во время многоотраслевого сюжетного построения) и воспитывающем полифоничное слуховое восприятие; создании проблемных ситуаций, позволяющих стимулировать творческие проявления детей в поиске решения задачи.

Немаловажно способствовать развитию игры, используя прямые (предполагают «вмешательство» взрослого в виде прямого показа и

руководства деятельностью) и косвенные (предполагают ненавязчивое побуждение к деятельности).

Педагогическая поддержка самостоятельных игр, обеспечение педагогических условий развития игры.

Комплексный метод руководства игрой:

1. Обогащение детей знаниями и опытом деятельности.
2. Передача игровой культуры ребенку
3. Развивающая предметно- игровая среда
4. Активизация проблемного общения взрослого с детьми.

Формирование основ безопасности жизнедеятельности

Цели:

- 1) Формирование основ безопасности собственной жизнедеятельности.
- 2) Формирование предпосылок экологического сознания (безопасности окружающего мира).

Задачи:

- формирование представлений об опасных для человека и окружающего мира природы ситуациях и способах поведения в них;
- приобщение к правилам безопасного для человека и окружающего мира природы поведения;
- передачу детям знаний о правилах безопасности дорожного движения в качестве пешехода и пассажира транспортного средства;
- формирование осторожного и осмотрительного отношения к потенциально опасным для человека и окружающего мира природы ситуациям.

Основные направления работы по безопасности жизнедеятельности:

- Усвоение дошкольниками первоначальных знаний о правилах безопасного поведения;
- Формирование у детей качественно новых двигательных навыков и бдительного восприятия окружающей обстановки;
- Развитие у детей способности к предвидению возможной опасности в конкретной меняющейся ситуации и построению адекватного безопасного поведения;
- Основные принципы работы по воспитанию у детей навыков безопасного поведения. Важно не механическое заучивание детьми правил безопасного поведения, а воспитание у них навыков безопасного поведения в окружающей его обстановке.
- Воспитатели и родители не должны ограничиваться словами и показом картинок (хотя это тоже важно). С детьми надо рассматривать и

анализировать различные жизненные ситуации, если возможно, проигрывать их в реальной обстановке.

- Занятия проводить не только по графику или плану, а использовать каждую возможность (ежедневно), в процессе игр, прогулок и т.д., чтобы помочь детям полностью усвоить правила, обращать внимание детей на ту или иную сторону правил;

- Развивать качества ребенка: его координацию, внимание, наблюдательность, реакцию и т.д. Эти качества также очень нужны для безопасного поведения.

Примерное содержание работы

- Ребенок и другие люди:
 - О несовпадении приятной внешности и добрых намерений.
 - Опасные ситуации контактов с незнакомыми людьми. Ситуации насильственного поведения со стороны незнакомого взрослого.
 - Ребенок и другие дети, в том числе подросток.
 - Если «чужой» приходит в дом.
 - Ребенок как объект сексуального насилия.
- Ребенок и природа:
 - В природе все взаимосвязано.
 - Загрязнение окружающей среды.
 - Ухудшение экологической ситуации.
 - Бережное отношение к живой природе.
 - Ядовитые растения.
 - Контакты с животными.
 - Восстановление окружающей среды.
- Ребенок дома:
 - Прямые запреты и умение правильно обращаться с некоторыми предметами.
 - Открытое окно, балкон как источник опасности.
 - Экстремальные ситуации в быту.
- Ребёнок и улица:
 - Устройство проезжей части.
 - Дорожные знаки для водителей и пешеходов.
 - Правила езды на велосипеде.
 - О работе ГИБДД.
 - Милиционер-регулирующий.
 - Правила поведения в транспорте.

- Если ребенок потерялся на улице.

Развитие трудовой деятельности.

Цель: формирование положительного отношения к труду.

Задачи:

- Воспитание в детях уважительного отношения к труженику и результатам его труда, желания подражать ему в своей деятельности, проявлять нравственные качества. (Решение этой задачи должно привести к развитию осознания важности труда для общества).
- Обучение детей трудовым умениям, навыкам организации и планирования своего труда, осуществлению самоконтроля и самооценки. (Решение этой задачи должно привести к формированию интереса к овладению новыми навыками, ощущению радости от своих умений, самостоятельности).
- Воспитание нравственно-волевых качеств (настойчивости, целеустремленности, ответственности за результат своей деятельности), привычки к трудовому усилию. (Это должно привести к формированию у детей готовности к труду, развитию самостоятельности).
- Воспитание нравственных мотивов деятельности, побуждающих включаться в труд при необходимости. (Действие этих мотивов должно вызывать у ребенка активное стремление к получению качественного результата, ощущению радости от собственного труда).
- Воспитание гуманного отношения к окружающим: умения и желания включаться в совместный труд со сверстниками, проявлять доброжелательность, активность и инициативу, стремление к качественному выполнению общего дела, осознания себя как члена детского общества.

Компоненты трудовой деятельности:

- Планирование и контроль (умение ставить перед собой цель возникает у детей в среднем дошкольном возрасте).
- Оценка достигнутого результата с точки зрения его важности для самого ребенка и для всей группы.

Мотивы, побуждающие детей к труду: интерес к процессу действий; интерес к будущему результату; интерес к овладению новыми навыками; соучастие в труде совместно с взрослыми; осознание своих обязанностей; осознание смысла, общественной важности труда. Чем выше уровень развития трудовой деятельности, тем выше ее воспитательный потенциал.

Своеобразие трудовой деятельности детей:

- «субъективная значимость труда», то есть оценка результата не с точки зрения выполненного объема работы, а с учетом проявления заботливости, настойчивости, затраченных трудовых или волевых усилий.

- связь с игрой, которая проявляется: в манипулятивных действиях детей, исполняющих роли взрослых; в продуктивных действиях, составляющих сюжет игры; во включении игровых действий в трудовой процесс; в ролевом поведении ребенка, создающего образ труженика.

Виды труда:

- Самообслуживание.
- Хозяйственно-бытовой труд.
- Труд в природе.
- Ручной труд.
- Ознакомление с трудом взрослых.

Формы организации трудовой деятельности:

1) Поручения: простые и сложные, эпизодические и длительные, коллективные.

2) Коллективный труд.

Типы организации труда детей :

- Индивидуальный труд.
- Труд рядом.
- Общий труд.
- Совместный труд.

Особенности структуры и формы детской трудовой деятельности

Условное обозначение	Особенности структуры	Наличие совместных действий в зависимости от участников
Индивидуальный труд Труд рядом	Ребенок действует сам, выполняя все задания в индивидуальном темпе	Не испытывает никакой зависимости от других детей
Труд общий	Участников объединяет общее задание и общий результат	Возникает необходимость согласований при распределении задания, при обобщении результатов
Труд совместный	Наличие тесной зависимости от партнёров, темпа и их качества деятельности	Каждый участник является контролёром деятельности предыдущего участника

Методы и приемы трудового воспитания детей:

I группа методов: формирование нравственных представлений, суждений, оценок.

- Решение маленьких логических задач, загадок.
- Приучение к размышлению, логические беседы.
- Беседы на этические темы.
- Чтение художественной литературы.
- Рассматривание иллюстраций.
- Рассказывание и обсуждение картин, иллюстраций.
- Просмотр телепередач, диафильмов, видеофильмов.
- Задачи на решение коммуникативных ситуаций.
- Придумывание сказок.

II группа методов: создание у детей практического опыта трудовой деятельности.

- Приучение к положительным формам общественного поведения.
- Показ действий.
- Пример взрослого и детей.
- Целенаправленное наблюдение.
- Организация интересной деятельности (общественно-полезный труд).
- Разыгрывание коммуникативных ситуаций.
- Создание контрольных педагогических ситуаций.

**Формы работы с детьми по образовательной области
«Социально-коммуникативное развитие»**

Содержание	Возраст	Совместная деятельность	Режимные моменты	Самостоятельная деятельность
1. Развитие игровой деятельности * Сюжетно-ролевые игры * Подвижные игры * Театрализованные игры	3-7 лет вторая младшая, средняя, старшая и подг. к школе группы	Занятия, экскурсии, наблюдения, чтение художественной литературы, видеoinформация, досуги, праздники, Обучающие	В соответствии с режимом дня	Игры-экспериментирование Сюжетные самостоятельные игры (с собственными знаниями детей)

<p>* Дидактические игры</p>		<p>игры, досуговые игры, народные игры. Самостоятельн ые сюжетно- ролевые игры, дидактические игры, досуговые игры с участием воспитателей</p>		<p>на основе их опыта). Внеигровые формы: самодетельнос ть дошкольников; изобразительна я деят-ть; труд в природе; экспериментир ова ние; конструирован ие; бытовая деятельность; наблюдение</p>
<p>2 . Приобщение к элементарным общеприняты м нормам и правилам взаимоотноше ния со сверстниками и взрослыми</p>	<p>3-5 лет вторая младшая и средняя группы</p>	<p>Беседы, обучение, чтение худ. литературы, дидактические игры, игровые занятия, сюжетно ролевые игры, игровая деятельность (игры в парах, совместные игры с несколькими партнерами, пальчиковые игры)</p>	<p>Индивидуальн а я работа во время утреннего приема (беседы, показ); Культурно- гигиенические процедуры (объяснение, напоминание); Игровая деятельность во время прогулки (объяснение, напоминание)</p>	<p>Игровая деятельность, дидактические игры, сюжетно ролевые игры, самообслужива ние</p>
	<p>5-7 лет старшая и подг. к школе</p>	<p>Беседы- занятия, чтение худ. литературы,</p>	<p>Индивидуальн а я работа во время утреннего</p>	<p>Игровая деятельность (игры в парах, совместные</p>

	группы	проблемные ситуации, поисково – творческие задания, экскурсии, праздники, просмотр видеофильмов, театрализованн ые постановки, решение задач	приема Культурно-гигиенические процедуры (напоминание); Игровая деятельность во время прогулки (напоминание); дежурство; тематические досуги. Минутка вежливости	игры с несколькими партнерами, хороводные игры, игры с правилами), дидакт.игры, сюжетно-ролевые игры, дежурство, самообслуживание, подвижные, театрализованн ые игры, продуктивная деятельность
3.Формирование гендерной, семейной и гражданской принадлежности * образ Я * семья * детский сад * родная страна * наша армия (со ст. гр.) * наша планета (подг. гр)	3-5 лет вторая младшая и средняя группы	Игровые упражнения, познавательны е беседы, дидактические игры, праздники, музыкальные досуги, развлечения, чтение рассказ экскурсия	Прогулка Самостоятель на я деятельность Тематические досуги	Сюжетно - ролевая игра, дидактическая игра, настольно-печатные игры
	5-7 лет старшая и подг. к школе группы	Викторины, КВН, познавательные досуги, тематические досуги, чтение, рассказ, экскурсия	Тематические досуги Создание коллекций Проектная Деятельность, Исследователь ская деятельность	Сюжетно-ролевая игра, дидактическая игра, настольно-печатные игры, продуктивная деятельность.

4.Формирование патриотических чувств	5-7 лет старшая и подг. к школе группы	Познавательные беседы, развлечения, моделирование, настольные игры, чтение, творческие задания, видеофильмы	Игра Наблюдение Упражнение	Рассматривание иллюстраций, дидактическая игра, изобразительная деятельность
5.Формирование чувства принадлежности к мировому сообществу	5-7 лет старшая и подг. к школе группы	Познавательные викторины, КВН, конструирование, моделирование, чтение	Объяснение Напоминание Наблюдение	Рассматривание иллюстраций, продуктивная деятельность, театрализация
6.Формирование основ собственной безопасности *ребенок и другие люди *ребенок и природа *ребенок дома *ребенок и улица	3-7 лет	Беседы, обучение, Чтение Объяснение, напоминание Упражнения, Рассказ Продуктивная Деятельность Рассматривание иллюстраций Рассказы, чтение Целевые прогулки	Дидактические и настольно-печатные игры; Сюжетно-ролевые игры Минутка безопасности Показ, объяснение, обучение, напоминание	Рассматривание иллюстраций Дидактическая Игра Продуктивная деятельность Для самостоятельной игровой деятельности - разметка дороги вокруг детского сада, творческие задания, рассматривание иллюстраций, дидактическая игра, продуктивная деятельность.
7.Развитие трудовой деятельности				

7.1 Самообслуживание	3-4 года вторая младшая группа	Напоминание, беседы, потешки. Разыгрывание игровых ситуаций	Показ, объяснение, обучение, наблюдение. Напоминание создание ситуаций, побуждающих детей к проявлению навыков самообслуживания	Дидактическая игра, просмотр видеофильмов.
	4-5 лет средняя группа	Упражнение, беседа, объяснение. поручение Чтение и рассматривание книг познавательного характера о труде взрослых, досуг	Показ, объяснение, обучение, напоминание Создание ситуаций побуждающих детей к оказанию помощи сверстнику и взрослому.	Рассказ, потешки, напоминание, просмотр видеофильмов, дидактические игры.
	5-7 лет старшая и подг. к школе группы	Чтение художественной литературы поручения, игровые ситуации, досуг	Объяснение, обучение, напоминание дидактические и развивающие игры	Дидактические игры, рассматривание иллюстраций, сюжетно-ролевые игры

7.2. Хозяйствен но - бытовой труд	3-4 года вторая младшая группа	Обучение, наблюдение. поручения, рассматривание иллюстраций. Чтение художественной литературы, просмотр видеофильмов	Обучение, показ, объяснение, наблюдение. Создание ситуаций побуждающих детей к появлению навыков самостоятельн ых трудовых действий.	Продуктивная деятельность, поручения, совместный труд детей
	4-5 лет средняя группа	Обучение, поручения совместный труд детей, дидактические игры, продуктивная деятельность Чтение художественной литературы, просмотр видеофильмов	Обучение, показ, объяснение, напоминание, дидактические и развивающие игры. Создание ситуаций побуждающих детей к закреплению желания бережного отношения к своему труду	Творческие задания, дежурство, задания, поручения совместный труд детей.

	<p>5-7 лет старшая и подг.к школе группы</p>	<p>Обучение, коллективный труд, поручения, дидактические игры, продуктивная экскурсия</p>	<p>Обучение, показ, объяснение Трудовые поручения, участие в совместной со взрослым в уборке игровых уголков, участие в ремонте атрибутов для игр детей и книг. Уборка постели после сна, Сервировка стола, Самостоятель но раскладывать подготовленн ые воспитателем материалы для занятий, убирать их</p>	<p>Творческие задания, дежурство, задания, поручения</p>
--	--	---	---	--

<p>7.3. Труд в природе</p>	<p>3-4 года вторая младшая группа</p>	<p>Обучение, совместный труд детей и взрослых, беседы, чтение художественной литературы</p>	<p>Показ, объяснение, обучение, наблюдение, развивающие игры. Создание ситуаций побуждающих детей к проявлению заботливого отношения к природе. Наблюдение, как взрослый ухаживает за растениями и животными. Наблюдение за изменениями, произошедшими и со знакомыми растениями и животными</p>	<p>Продуктивная деятельность, тематические досуги</p>
-----------------------------------	---	---	--	---

	4-5 лет средняя группа	Обучение, совместный труд детей и взрослых, беседы, чтение художественной литературы дидактические игры, просмотр видеофильмов	Показ, объяснение, обучение, напоминания, дидактические и развивающие игры. Трудовые поручения, участие в совместной работе со взрослым в уходе за растениями. Выращивание зелени для корма птиц в зимнее время. Подкормка птиц. Работа на огороде и цветнике.	Продуктивная деятельность, ведение календаря природы совместного с воспитателем, тематические досуги
	5-7 лет старшая и подг.к школе группы	Обучение, совместный труд детей и взрослых, беседы, чтение художественной литературы дидактические игры. просмотр видеофильмов. Целевые прогулки	Показ, объяснение, обучение, напоминания Дежурство в уголке природы Дидактически е и развивающие игры. Трудовые поручения, участие в совместной работе со взрослым в уходе за растениями и	Продуктивная деятельность, ведение календаря природы совместного с воспитателем, тематические досуги

			животными, уголка природы	
7.4. Ручной труд	5-7 лет старшая и подг.к школе группы	совместная деятельность детей и взрослых, продуктивная деятельность	Показ, объяснение, обучение, напоминания Дидактически е и развивающие игры. Трудовые поручения, участие со взрослым по ремонту атрибутов для игр детей, подклейке книг, Изготовление пособий для занятий, самостоятельн ое планирование трудовой деятельности Работа с природным материалом,	Продуктивная деятельность

			бумагой, тканью, игры и игрушки	
7.7. Формирова ние первичных представле ний о труде взрослых	3-5 лет вторая младшая и средняя группы	Наблюдение ,це левые прогулки, рассказывание, чтение. Рассматривание иллюстраций	Дидактически е игры, Сюжетно- ролевые игры, чтение, закрепление	Сюжетно- ролевые игры, обыгрывание, дидактические игры. Практическая деятельность
	5-7 лет старшая и подг. к школе группы	Экскурсии, наблюдения, рассказы, обучение, чтение, рассматривание иллюстраций, просмотр видео	Дидактически е игры, обучение, чтение, практическая деятельность, встречи с людьми интересных профессий, создание альбомов	Дидактические игры, сюжетно- ролевые игры

Образовательная область	Формы взаимодействия с семьями воспитанников
Социально- коммуникативное развитие	<ol style="list-style-type: none"> 1. Привлечение родителей к участию в детском празднике (разработка идей, подготовка атрибутов, ролевое участие). 2. Анкетирование, тестирование родителей, выпуск газеты, подбор специальной литературы с целью обеспечения обратной связи с семьёй. 3. Проведение тренингов с родителями: способы решения нестандартных ситуаций с целью повышения компетенции в вопросах воспитания. 4. Распространение инновационных подходов к воспитанию детей через рекомендованную психолого-педагогическую литературу, периодические издания. 5. Привлечение родителей к совместным мероприятиям по благоустройству и созданию условий в группе и на участке. 6. Организация совместных с родителями прогулок и

	<p>экскурсий по городу и его окрестностям, создание тематических альбомов.</p> <p>7. Изучение и анализ детско-родительских отношений с целью оказания помощи детям.</p> <p>8. Разработка индивидуальных программ взаимодействия с родителями по созданию предметной среды для развития ребёнка.</p> <p>9. Беседы с детьми с целью формирования уверенности в том, что их любят и о них заботятся в семье.</p> <p>10. Выработка единой системы гуманистических требований в ДОУ и семье.</p> <p>11. Повышение правовой культуры родителей.</p> <p>12. Консультативные часы для родителей по вопросам предупреждения использования методов, унижающих достоинство ребёнка.</p> <p>13. Создание фотовыставок, фотоальбомов «Я и моя семья», «Моя родословная», «Мои любимые дела», «Моё настроение».</p> <p>14. Аудио- и видеозаписи высказываний детей по отдельным проблемам с дальнейшим прослушиванием и обсуждением проблемы с родителями (За что любишь свой дом? Кто в твоём доме самый главный? Кто самый добрый? За что ты себя любишь? и т.д</p>
--	---

Образовательная область «Социально-коммуникативное развитие»

Методические пособия:

1. Петрова В. И., Стульник Т. Д. Этические беседы с дошкольниками (4-7 лет) М.: Мозаика-Синтез, 2020г.
2. Веракса А. Н., Алмазова О. В., Бухаленкова Д. А., Гаврилова М. Н., Якупова В. А. Развитие саморегуляции у дошкольников. 5-7 лет. М.: Мозаика-Синтез, 2020г.73
4. Веракса А. Н. Индивидуальная психологическая диагностика дошкольника (5-7 лет).
5. Абрамова Л. В., Слепцова И. Ф. Социально-коммуникативное развитие дошкольников (2-3года) М.: Мозаика-Синтез, 2020г.
6. Абрамова Л. В., Слепцова И. Ф. Социально-коммуникативное развитие дошкольников (3-4года) М.: Мозаика-Синтез, 2020г.
7. Абрамова Л. В., Слепцова И. Ф. Социально-коммуникативное развитие дошкольников (4-5лет) М.: Мозаика-Синтез, 2020г.
8. Абрамова Л. В., Слепцова И. Ф. Социально-коммуникативное развитие дошкольников (5-6 лет) М.: Мозаика-Синтез, 2020г.

9. Абрамова Л. В., Слепцова И. Ф. Социально-коммуникативное развитие дошкольников (6-7 лет) М.: Мозаика-Синтез, 2020г.

10. Артюхова И.С., Белькович В.Ю. МП Играем, дружим, растем: Сборник развивающих игр, 2017г.

Наглядно-дидактические пособия:

1. Серия «Мир в картинках»: «Государственные символы России»; «День Победы».

2. Серия «Рассказы по картинкам»: «Великая Отечественная война в произведениях художников»; «Защитники Отечества».

3. Серия «Расскажите детям о...»: «Расскажите детям о достопримечательностях Москвы»; «Расскажите детям о Московском Кремле»; «Расскажите детям об Отечественной войне 1812 года».

4. Бордачева И. Ю. Безопасность на дороге: Плакаты для оформления родительского уголка в ДОУ. М.: Мозаика-Синтез, 2019.

Образовательная область «Познавательное развитие»

От 2 месяцев до 1 года

Основными задачами образовательной деятельности являются:

- развивать интерес детей к окружающим предметам и действиям с ними;
- вовлекать ребенка в действия с предметами и игрушками, развивать способы действий с ними;
- развивать способности детей ориентироваться в знакомой обстановке, поддерживать эмоциональный контакт в общении со взрослым; вызывать интерес к объектам живой и неживой природы в процессе взаимодействия с ними, узнавать их.

Содержание образовательной деятельности

С 2-х месяцев в процессе общения с ребенком педагог создает дифференцированные условия для зрительных, слуховых, тактильных, вестибулярных и других впечатлений, привлекает внимание к незнакомым объектам, сопровождает словом свои действия, поощряет действия ребенка.

Развивает зрительное и слуховое сосредоточение, ориентировочную активность в ходе демонстрации знакомых и незнакомых предметов. Развивает хватательные движения рук по направлению к объекту, захват из удобного положения; побуждает ребенка к удержанию предмета, развивает реакцию на звуковой сигнал; способствует появлению попыток наталкиваться руками на низко подвешенные игрушки и прикасаться к ним; устанавливает эмоциональный контакт с ребенком в ходе действий с предметами, вызывая ответную реакцию.

С 6-ти месяцев педагог побуждает детей к играм-упражнениям манипуляторного характера, развивает несложные предметно-игровые действия. В практической деятельности активизирует умения ребенка захватывать, ощупывать игрушку, висящую над грудью, манипулировать ею, брать игрушку из рук взрослого из разных положений (лежа на спине, животе, находясь на руках у взрослого), переключать ее из одной руки в другую; дифференцировать звуковые сигналы; развивает зрительное внимание на окружающие предметы, объекты живой природы и человека, привлекает внимание к объектам живой природы.

С 9-ти месяцев педагог в процессе общения словом и интонацией поощряет поисковую и познавательную активность детей по отношению к предметам и их свойствам, развивает стремление к проявлению настойчивости в достижении результата; поддерживает развитие у детей отдельных предметных действий, направленных на ознакомление со свойствами предметов (цвет, форма, величина); развивает зрительное внимание к предметам и объектам окружающего мира, лицам людей. Использует словесное поощрение, показ действий, побуждение их повторения. Педагог привлекает внимание детей и организует взаимодействие с объектами живой и неживой природы в естественной среде.

В результате, к концу 1 года жизни, ребенок обнаруживает поисковую и познавательную активность по отношению к предметному окружению: с интересом рассматривает игрушки и другие предметы, следит за их перемещением, прислушивается к издаваемым ими звукам. пытается подражать действиям взрослых; стремится взять игрушку в руки, обследовать ее; активно проявляет потребность в эмоциональном общении, привлекая взрослого с помощью голосовых проявлений, улыбок, движений; проявляет чувствительность к интонациям взрослых; выражает избирательное отношение к близким и посторонним людям; охотно включается в эмоциональные игры; узнает некоторых животных и растения ближайшего окружения в естественной среде, на картинке, в форме игрушки, стремится взаимодействовать с природными объектами, положительно реагирует на них.

От 1 года до 2 лет

Основными задачами образовательной деятельности являются:

поощрять целенаправленные моторные действия, использование наглядного действенно способа в решении практических жизненных ситуаций, находить предмет по образцу или словесному указанию; формировать стремление детей к подражанию действиям взрослых, понимать

обозначающие их слова; формировать умения ориентироваться в ближайшем окружении; развивать познавательный интерес к близким людям, к предметному окружению, природным объектам; развивать умения узнавать объекты живой и неживой природы ближайшего окружения, отличать их по наиболее ярким проявлениям и свойствам, замечать явления природы, поддерживать стремления к взаимодействию с ними.

Содержание образовательной деятельности

Сенсорные эталоны и познавательные действия. Педагог концентрирует внимание детей на новых объектах, поддерживает интерес к знакомым предметам, поощряет самостоятельные действия ребенка, одобряет их словом, интонацией, развивает стремление к общению со взрослым в ходе выполнения обследовательских и поисковых действий с предметами; создает условия для многократного повторения освоенных действий, вносит новые элементы в игры-манипуляции. Демонстрирует разнообразные действия со сборно-разборными игрушками, дидактическими пособиями, показывает их постепенное усложнение, добиваясь самостоятельного применения детьми усвоенных действий с игрушками и разнообразным материалом для активизации представлений о сенсорных эталонах. Поддерживает владение предметом, как средством достижения цели для начала развития предметно-орудийных действий.

Педагог развивает умение группировать однородные предметы по одному из трех признаков (величина, цвет, форма) по образцу и словесному указанию (большой, маленький, такой, не такой), используя опредмеченные слова-названия, например, предэталон формы: «кирпичик», «крыша», «огурчик», «яичко» и т.п. Развивает умение пользоваться приемом наложения и приложения одного предмета к другому для определения их равенства или неравенства по величине и тождественности по цвету, форме.

Педагог развивает способности детей обобщать, узнавать и стремиться называть предметы и объекты, изображенные на картинке (в том числе и объекты природы); развивает их наблюдательность, способность замечать связи и различия между предметами и действиями с ними. Окружающий мир. Педагог формирует у детей элементарные представления: о самом себе — о своем имени; о внешнем виде (показать ручки, носик, глазик); о своих действиях (моет руки, ест, играет, одевается, купается и т.п.); о желаниях (гулять, играть, есть и т.п.); о близких людях (мама, папа, бабушка, дедушка и др.); о пище (хлеб, молоко, яблоко, морковь и т.п.); о блюдах (суп, каша, кисель и т.п.); о ближайшем предметном окружении — об игрушках, их названиях, о предметах быта, о мебели, спальнях принадлежностях, посуде);

о личных вещах; о некоторых конкретных, близких ребенку, ситуациях общественной жизни.

Природа. Педагог развивает способности детей узнавать, называть и показывать на картинке и в естественной среде отдельных представителей диких и домашних животных, растения ближайшего окружения, объекты неживой природы, замечать природные явления (солнце, дождь, снег и др.), их изображения, выделять наиболее яркие отличительные признаки объектов живой природы, побуждает их рассматривать, положительно реагировать. В результате, к концу 2 года жизни, ребенок демонстрирует способы целенаправленных моторных действий с крупными и средними предметами и дидактическими материалами, группирует предметы по одному из признаков, по образцу или словесному указанию и т. п.; демонстрирует способность отображать в играх простые и знакомые жизненные ситуации, подражает взрослому при выполнении простых игровых действий, демонстрирует умение отображать одно-два взаимосвязанных действия, выполнявшихся ранее в отдельности, демонстрирует способность к группировке предметов, проявляет интерес к процессу познания предметов и явлений; узнает растения и животных ближайшего окружения, объекты неживой природы, замечает явления природы, выделяет их наиболее яркие признаки, положительно реагирует и стремится к взаимодействию с ними.

От 2 лет до 3 лет

Основными задачами образовательной деятельности являются:

- развивать разные виды восприятия: зрительного, слухового, осязательного, вкусового, обонятельного;
- развивать наглядно-действенное мышление в процессе решения познавательных практических задач;
- совершенствовать обследовательские действия: выделение цвета, формы, величины как особых признаков предметов, поощрять сравнение предметов между собой по этим признакам и количеству, использовать один предмет в качестве образца, подбирая пары, группы;
- формировать у детей простейшие представления о геометрических фигурах, величине и количестве предметов на основе чувственного познания;
- развивать первоначальные представления о себе и близких людях, эмоционально-положительное отношение к членам семьи и людям ближайшего окружения, о деятельности взрослых;
- расширять представления о родном городе (селе), его достопримечательности, эмоционально откликаться на праздничное убранство дома, детского сада; организовывать взаимодействие и знакомить с животными и растениями ближайшего окружения, их названиями,

строением и отличительными особенностями, некоторыми объектами неживой природы;

- развивать способность наблюдать за явлениями природы, воспитывать бережное отношение к животным и растениям.

Содержание образовательной деятельности

Сенсорные эталоны и познавательные действия. Педагог демонстрирует детям и включает их в деятельность на сравнение предметов и определение их сходства- различия, на подбор и группировку по заданному образцу (по цвету, форме, величине). Побуждает и поощряет освоение простейших действий, основанных на перестановке предметов, изменении способа их расположения, количества; на действия переливания, пересыпания. Проводит игры-занятия с использованием предметов-орудий: сачков, черпачков для выуживания из специальных емкостей с водой или без воды шариков, плавающих игрушек, палочек со свисающим на веревке магнитом для «ловли» на нее небольших предметов. Организует действия с игрушками, имитирующими орудия труда (заколачивание молоточком втулочек в верстаки, сборка каталок с помощью деревянных или пластмассовых винтов) и т.п., создает ситуации для использования детьми предметов-орудий в самостоятельной игровой и бытовой деятельности с целью решения практических задач.

Педагог поощряет действия детей с предметами, при ориентации на 2—3 свойства одновременно; собирание одноцветных, а затем и разноцветных пирамидок из 4—5 и более колец, располагая их по убывающей величине; различных по форме и цвету башенок из 2—3-х геометрических форм-вкладышей; разбирание и собирание трехместной матрешки с совмещением рисунка на ее частях, закрепляя понимание детьми слов, обозначающих различный размер предметов, их цвет и форму. В ходе проведения с детьми дидактических упражнений и игр-занятий формирует обобщенные способы обследования формы предметов — ощупывание, рассматривание, сравнение, сопоставление; продолжает поощрять появление настойчивости в достижении результата познавательных действий.

Математические представления. Педагог подводит детей к освоению простейших умений в различении формы окружающих предметов, используя предэталонные представления о шаре, кубе, круге, квадрате; подборе предметов и геометрических фигур по образцу, различению и сравнению предметов по величине, выбору среди двух предметов при условии резких различий: большой и маленький, длинный и короткий, высокий и низкий. Поддерживает интерес детей к количественной стороне различных групп предметов (много и много, много и мало, много и один) предметов.

Окружающий мир. Педагог расширяет представления детей об окружающем мире, знакомит их с явлениями общественной жизни, с деятельностью взрослых (повар варит кашу, шофер ведет машину, доктор лечит); развивает представления о себе (о своем имени, именах близких родственников), о внешнем облике человека, о его физических особенностях (у каждого есть голова, руки, ноги, лицо; на лице — глаза, нос, рот и т.д.); о его физических и эмоциональных состояниях (проголодался — насытился, устал — отдохнул; намочил — вытер; заплакал — засмеялся и т.д.); о деятельности близких ребенку людей («Мама моет пол»; «Бабушка вяжет носочки»; «Сестра рисует»; «Дедушка читает газету»; «Брат строит гараж»; «Папа работает за компьютером» и т.п.); о предметах, действиях с ними и их назначении: предметы домашнего обихода (посуда, мебель, одежда), игрушки, орудия труда (веник, метла, лопата, ведро, лейка и т.д.).

Природа. В процессе ознакомления с природой педагог организует взаимодействие и направляет внимание детей на объекты живой и неживой природы, явления природы, которые доступны для непосредственного восприятия. Формирует представления о домашних и диких животных и их детенышах (особенности внешнего вида, части тела, питание, способы передвижения), о растениях ближайшего окружения (деревья, овощи, фрукты и др.), их характерных признаках (цвет, строение, поверхность, вкус), привлекает внимание и поддерживает интерес к объектам неживой природы (солнце, небо, облака, песок, вода), к некоторым явлениям природы (снег, дождь, радуга, ветер), поощряет бережное отношение к животным и растениям.

В результате, к концу 3 года жизни, ребенок интересуется окружающим: знает названия предметов и игрушек; имеет простейшие представления о количестве, величине, форме и других качественных признаках предметов, активно действует с ними, исследует их свойства, сравнивает, группирует предметы по качественным признакам, экспериментирует; знает свое имя и имена близких родственников, показывает и называет основные признаки внешнего облика человека, использует специфические, культурно фиксированные предметные действия, знает назначение бытовых предметов (ложка, расческа, карандаш и пр.) и умеет пользоваться ими. Проявляет интерес к сверстникам; наблюдает за их действиями и подражает им; позитивно взаимодействует с ровесниками; в игре воспроизводит действия взрослого, впервые осуществляя игровые замещения; задает первые предметные вопросы, отвечает на вопросы партнеров; проявляет настойчивость в достижении результата своих действий; стремится к общению; активно подражает взрослым в движениях и действиях, умеет

действовать согласованно; имеет первичные представления о деятельности взрослых; имеет конкретные представления о животных и их детёнышах, узнает и может их назвать, отличает по наиболее ярким признакам, может назвать части тела, сказать, чем питается, как передвигается; имеет представление о растениях ближайшего окружения, отличает их по внешнему виду, может назвать некоторые части растений, проявляет интерес к их познанию; взаимодействует с доступными объектами неживой природы (вода, песок, камни), интересуется явлениями природы, положительно реагирует на них, старается бережно относиться к живым объектам.

От 3 лет до 4 лет

Основными задачами образовательной деятельности являются:

- формировать представления детей о сенсорных эталонах цвета и формы, их использовании в самостоятельной деятельности;
- развивать умение непосредственного попарного сравнения предметов по форме, величине и количеству, определяя их соотношение между собой; помогать осваивать чувственные способы ориентировки в пространстве и времени;
- развивать исследовательские умения;
- обогащать представления ребенка о себе, окружающих людях, эмоционально-положительного отношения к членам семьи, к другим взрослым и сверстникам;
- конкретизировать представления детей об объектах ближайшего окружения: о родном городе, его названии, достопримечательностях и традициях, накапливать эмоциональный опыт участия в праздниках;
- расширять представления детей о многообразии и особенностях растений, животных ближайшего окружения, их существенных отличительных признаках, неживой природе, явлениях природы и деятельности человека в природе в разные сезоны года, знакомить с правилами поведения по отношению к живым объектам природы.

Содержание образовательной деятельности

Сенсорные эталоны и познавательные действия. Педагог развивает у детей осязательно-двигательные действия: рассматривание, поглаживание, ощупывание ладонью, пальцами по контуру, прокатывание, бросание и др., расширяет содержание представлений ребенка о различных цветах (красный, желтый, зеленый, синий, черный, белый), знакомит с оттенками (розовый, голубой, серый) и закрепляет слова, обозначающие цвет. Организуя поисковую деятельность, конкретизирует и обогащает познавательные действия детей, задает детям вопросы, обращает внимание на постановку цели, определение задач деятельности, развивает умения принимать образец,

инструкцию взрослого, поощряет стремление самостоятельно завершить начатое действие. Организует и поддерживает совместные действия ребенка со взрослым и сверстниками. При сравнении двух предметов по одному признаку педагог направляет внимание детей на выделение сходства, на овладение действием соединения в пары предметов с ярко выраженными признаками сходства, группировкой по заданному предметному образцу и по слову.

Математические представления. Педагог продолжает работу по освоению детьми практического установления простейших пространственно-количественных связей и отношений между предметами: больше-меньше, короче-длиннее, шире-уже, выше-ниже, такие же по размеру; больше-меньше, столько же, поровну, не поровну по количеству, используя приемы наложения и приложения; организует овладение уравниванием неравных групп предметов путем добавления одного предмета к меньшей группе или удаления одного предмета из большей группы; расширяет диапазон слов, обозначающих свойства, качества предметов и отношений между ними.

Знакомит детей с некоторыми фигурами: шар, куб, круг, квадрат, треугольник,)), активизируя в их речи данные названия; обращает внимание на использование в быту характеристик: ближе (дальше), раньше (позже); помогает на чувственном уровне ориентироваться в пространстве от себя: впереди (сзади), сверху (снизу), справа (слева) и времени (понимать контрастные особенности утра и вечера, дня и ночи).

Окружающий мир. Педагог формирует у детей начальные представления и эмоционально-положительное отношение к родителям и другим членам семьи, людям ближайшего окружения, поощряет стремление детей называть их по имени, включаться в диалог, в общение и игры с ними; побуждает ребенка благодарить за подарки, оказывать посильную помощь родным, приобщаться к традициям семьи. Знакомит с родным городом (селом), дает начальные представления о родной стране, о некоторых наиболее важных праздниках и событиях. Включая детей в отдельные бытовые ситуации, знакомит с трудом людей близкого окружения, (ходят в магазин, убирают квартиру, двор, готовят еду, водят транспорт и др.). Знакомит с трудом работников детского сада (помощника воспитателя, повара, дворника, водителя). Демонстрирует некоторые инструменты труда, воспитывает бережное отношение к предметам, сделанным человеческими руками. Поощряет детей за проявление аккуратности (не сорить, убирать за собой, не расходовать лишние материалы зря и т.д.). Дает первые представления о разнообразии вещей: игрушек, видов транспорта (машина, автобус, корабль и др.), книг (большие, маленькие, толстые, тонкие, книжки-

игрушки, книжки-картинки и др.). В ходе практического обследования знакомит с некоторыми овощами и фруктами (морковка, репка, яблоко, банан, апельсин и др.), их вкусовыми качествами (кислый, сладкий, соленый).

Природа. Педагог расширяет представления о диких и домашних животных, деревьях, кустарниках, цветковых, травянистых растениях, овощах и фруктах, ягодах данной местности, помогает их различать и группировать на основе существенных признаков: внешний вид, питание; польза для человека; знакомит с объектами неживой природы и некоторыми свойствами воды, песка, глины, камней.

Продолжает развивать способность наблюдать за явлениями природы в разные сезоны года и изменениями в жизни животных, растений и человека (выделять признаки времен года по состоянию листвы на деревьях, почвенному покрову). Способствует усвоению правил поведения в природе (не ломать ветки, не рвать растения, осторожно обращаться с животными, заботиться о них), развивает умение видеть красоту природы и замечать изменения в ней в связи со сменой времен года.

В результате, к концу 4 года жизни, ребенок может участвовать в несложной совместной познавательной деятельности со сверстниками; использует сложившиеся представления о некоторых цветах спектра (красный, желтый, зеленый, синий, черный, белый) в продуктивных видах деятельности, обозначает их словом; демонстрирует осязательно-двигательные действия при обследовании предметов с помощью разных анализаторов: рассматривания, поглаживания, ощупывания ладонью, пальцами по контуру, прокатывания, бросания; активно участвует в разнообразных видах деятельности, принимает цель и инструкцию взрослого, стремится завершить начатое действие; охотно включается в совместную деятельность со взрослым, подражает его действиям, отвечает на вопросы и комментирует его действия; проявляет интерес к сверстникам, к взаимодействию с ними в деятельности, в повседневном общении; ребенок владеет действиями замещения, подбирает предметы-заместители; демонстрирует познавательную активность в деятельности, проявляет эмоции удивления в процессе познания, совместной деятельности со взрослыми и сверстниками использует полученные представления о предметах и объектах ближайшего окружения, задает вопросы; проявляет интерес к миру; обнаруживает стремление к наблюдению, сравнению, обследованию свойств и качеств предметов, к простейшему экспериментированию с предметами и материалами: проявляет элементарные представления о величине, форме и количестве предметов и

умения сравнивать предметы по этим характеристикам; узнает и эмоционально положительно реагирует на родственников и людей ближайшего окружения, знает их имена, контактирует с ними; имеет представление о разнообразных животных и растениях ближайшего окружения, особенностях внешнего вида, питания, поведения, может их назвать и отличить, может выделить свойства некоторых объектов неживой природы, с интересом наблюдает за явлениями природы, знает, как они называются, отличает времена года по ярким признакам, может рассказать, что делает человек в разные сезоны года, имеет представление о том, как вести себя по отношению к живым объектам природы. Охотно экспериментирует с объектами живой и неживой природы.

От 4 лет до 5 лет

Основными задачами образовательной деятельности являются:

- обогащать сенсорный опыт детей, развивать целенаправленное восприятие и самостоятельное обследование окружающих предметов (объектов) с опорой на разные органы чувств;
- развивать способы решения поисковых задач в самостоятельной и совместной со сверстниками и взрослыми деятельности;
- обогащать элементарные математические представления о количестве, числе, форме, величине предметов, пространственных и временных отношениях;
- расширять представления о себе и своих возможностях в познавательной деятельности с родителями и членам семьи; продолжать развивать представления детей о труде взрослого; развивать представления детей о своей малой родине, названии города, его достопримечательностях, поддерживать интерес к стране;
- знакомить с традициями и праздниками, принимать участие в подготовке к праздникам, эмоционально откликаться на участие в них;
- расширять представления о многообразии объектов живой природы, их особенностях, питании, месте обитания, жизненных проявлениях и потребностях;
- обучать сравнению и группировке объектов живой природы на основе признаков, знакомить с объектами и свойствами неживой природы, отличительными признаками времен года, явлениями природы и деятельностью человека в разные сезоны, воспитывать эмоционально-положительное отношение ко всем живым существам, желание их беречь и заботиться.

Содержание образовательной деятельности

Сенсорные эталоны и познавательные действия. На основе обследовательских действий педагог формирует у детей умение различать и называть уже известные цвета (красный, синий, зеленый, желтый, белый, черный) и оттенки (розовый, голубой, серый); знакомит с новыми цветами и оттенками (коричневый, оранжевый, светло-зеленый). Развивает способность различать и называть форму окружающих предметов, используя сенсорные эталоны геометрические фигуры (круг, квадрат, овал, прямоугольник, треугольник); находить отличия и сходства между предметами по 2 – 3-м признакам путем непосредственного сравнения, осваивать группировку, классификацию и сериацию; описывать предметы по 3 – 4-м основным свойствам.

Математические представления. Педагог формирует у детей умения считать в пределах пяти с участием различных анализаторов (на слух, осязание, счет движений и др.), пересчитывать предметы и отсчитывать их по образцу и названному числу; способствует пониманию независимости числа от формы, величины и пространственного расположения предметов; помогает освоить порядковый счет в пределах пяти, познанию пространственных и временных отношений (вперед, назад, вниз, вперед, налево, направо, утро, день, вечер, ночь, вчера, сегодня, завтра).

Окружающий мир. Педагог демонстрирует детям способы объединения со сверстниками для решения поставленных поисковых задач (обсуждать проблему, договариваться, оказывать помощь в решении поисковых задач, распределять действия, проявлять инициативу в совместном решении задач, формулировать вопросы познавательной направленности и т.д.). Расширяет представления детей о свойствах разных материалов в процессе работы с ними; подводит к пониманию того, что сходные по назначению предметы могут быть разной формы, сделаны из разных материалов; дает почувствовать и ощутить, что предметы имеют разный вес, объем; демонстрирует и разъясняет детям способы взвешивания, сравнения предметов между собой, показывая избегание возможности сделать ложные выводы (большой предмет не всегда оказывается более тяжелым).

Показывает ребенку существующие в окружающем мире простые закономерности и зависимости, например: если холодно — нужно теплее одеться, если темно — нужно зажечь свет, если сильный ветер — закрыть окно. Указывает на необходимость замечать целесообразность и целенаправленность некоторых действий, видеть простейшие причины и следствия собственных действий.

Педагог продолжает расширять представления детей о членах семьи, о малой родине и Отечестве; представления о родном городе (селе), некоторых

городских объектах, видах транспорта; расширяет и обогащает начальные представления о родной стране, некоторых общественных праздниках и событиях. Знакомит детей с трудом взрослых в городе и сельской местности; знакомит со спецификой зданий и их устройством в городе и селе (дома высокие, с балконами, лифтами, ванной; дома невысокие, с печкой, садом, огородом, будкой для собаки и т.п.), с разными учреждениями: школы, детские сады, поликлиники, магазины, парки, стадионы и т.п..

Природа. Педагог продолжает знакомить ребенка с многообразием природы родного края, представителями животного и растительного мира, изменениями в их жизни в разные сезоны года. Демонстрирует процесс сравнения группировки объектов живой природы на основе признаков (дикие - домашние, хищные - травоядные, перелетные - зимующие, деревья - кустарники, травы - цветковые растения, овощи-фрукты, ягоды, грибы и др.). Знакомит с объектами и свойствами неживой природы (камни, песок, глина, почва, вода), с явлениями природы в разные сезоны года (листопад, ледоход, гололёд, град, ветер); свойствами и качествами природных материалов (дерево, металл и др.), используя для этого простейшие опыты, экспериментирование.

В процессе труда в природе педагог формирует представление детей об элементарных потребностях растений и животных: питание, вода, тепло, свет; углубляет представление о том, что человек ухаживает за домашними животными, комнатными растениями, за огородом и садом, способствует накоплению положительных впечатлений ребенка о природе.

В результате, к концу 5 года жизни, ребенок применяет знания и способы деятельности для решения задач, поставленных взрослым, проявляет интерес к разным видам деятельности, активно участвует в них, реализует в деятельности исследовательские умения (выдвигает гипотезу, формулирует вопрос, планирует исследовательские действия, выбирает способы исследования); проявляет стремление к общению со сверстниками в процессе познавательной деятельности, осуществляет обмен информацией; охотно сотрудничает со взрослыми не только в совместной деятельности, но и в свободной самостоятельной; отличается высокой активностью и любознательностью; активно стремится к познавательному общению со взрослыми: задает много вопросов поискового характера, предпринимает попытки сделать логические выводы; проявляет интерес к игровому экспериментированию с предметами и материалами; владеет разными способами деятельности, проявляет самостоятельность, инициативу, умеет работать по образцу, слушать взрослого и выполнять его инструкцию,

доводить начатое до конца, отвечать на вопросы взрослого; имеет опыт деятельности и запас представлений об окружающем.

С помощью педагога активно включается в деятельность экспериментирования. В процессе совместной исследовательской деятельности активно познает и называет свойства и качества предметов, особенности объектов природы, обследовательские действия, объединяет предметы и объекты в видовые категории с указанием характерных признаков; различает предметы, называет их характерные особенности (цвет, форму, величину), называет самые разные предметы, которые их окружают в помещениях, на участке, на улице, знает их назначение, называет свойства и качества, доступные для восприятия и обследования; проявляет интерес к предметам и явлениям, которые они не имеют возможности видеть; владеет количественным и порядковым счетом в пределах пяти, умением непосредственно сравнивать предметы по форме и величине, различает части суток, знает их последовательность, понимает временную последовательность «вчера, сегодня, завтра», ориентируется от себя в движении; использует математические представления для познания окружающей действительности; с удовольствием рассказывает о семье, семейном быте, традициях; активно участвует в мероприятиях и праздниках, готовящихся в группе, в ДОО, в частности, направленных на то, чтобы порадовать взрослых, детей (взрослого, ребенка); знает и называет животных и растения родного края, выделяет их отличительные особенности.

Может назвать объекты неживой природы и их свойства, различает и называет времена года и их характерные признаки (изменения погоды, осадки, явления природы), может рассказать об изменении образа жизни человека, животных и растений в разные сезоны года, знает свойства и качества некоторых природных материалов; сравнивает объекты живой и неживой природы, охотно экспериментирует с ними, группирует на основе выделенных признаков; демонстрирует положительное отношение ко всем живым существам, стремится ухаживать за растениями и животными.

От 5 лет до 6 лет

Основными задачами образовательной деятельности являются:

- развивать интерес детей к самостоятельному познанию объектов окружающего мира в его разнообразных проявлениях и простейших зависимостях;
- формировать представления детей о цифровых средствах познания окружающего мира, способах их безопасного использования;

- развивать способность использовать математические знания и аналитические способы для познания математической стороны окружающего мира;
- опосредованное сравнение объектов с помощью заместителей (условной меры), сравнение по разным основаниям, измерение, счет, упорядочивание, классификация, сериация и т.п); совершенствовать ориентировку в пространстве и времени;
- развивать способы взаимодействия с членами семьи и людьми ближайшего окружения в познавательной деятельности, расширять самостоятельные действия различной направленности, закреплять позитивный опыт в самостоятельной и совместной со взрослым и сверстниками деятельности; расширять представления о многообразии объектов живой природы, их особенностях, среде обитания и образе жизни, в разные сезоны года, их потребностях; продолжать учить группировать объекты живой природы;
- продолжать учить детей использовать приемы экспериментирования для познания объектов живой и неживой природы и их свойств и качеств;
- продолжать знакомить с сезонными изменениями в природе, и деятельностью человека в разные сезоны, воспитывать положительное отношение ко всем живым существам, желание их беречь и заботиться.

Содержание образовательной деятельности

Сенсорные эталоны и познавательные действия. Педагог закрепляет умения детей различать и называть все цвета спектра и ахроматические цвета, оттенки цвета, тоны цвета, теплые и холодные оттенки; расширяет знания об известных цветах, знакомит с новыми цветами (фиолетовый) и оттенками (голубой, розовый, темно-зеленый, сиреневый); развивает способность различать и называть геометрические фигуры, осваивать способы воссоздания фигуры из частей, деления фигуры на части; выделять структуру плоских геометрических фигур, использовать сенсорные эталоны для оценки свойств и качеств предметов.

Посредством игровой и познавательной мотивации педагог организует освоение детьми умений выделять сходство и отличие между группами предметов, сравнивать предметы по 3—5 признакам, группировать предметы по разным основаниям преимущественно на основе зрительной оценки; совершенствует приемы сравнения, упорядочивания и классификации на основе выделения их существенных свойств и отношений. Формирует представления о том, как люди используют цифровые средства познания окружающего мира и какие правила необходимо соблюдать для их безопасного использования.

Педагог демонстрирует детям способы осуществления разных видов познавательной деятельности, осуществления контроля, самоконтроля и взаимоконтроля результатов деятельности и отдельных действий во взаимодействии со сверстниками, поощряет проявление наблюдательности за действиями взрослого и других детей. В процессе организации разных форм совместной познавательной деятельности показывает детям возможности для обсуждения проблемы, для совместного нахождения способов ее решения, поощряет проявление инициативы, способности формулировать и отвечать на поставленные вопросы. Математические представления. В процессе обучения количественному и порядковому счету в пределах десяти педагог совершенствует счетные умения детей, понимание независимости числа от пространственно-качественных признаков, знакомит с цифрами для обозначения количества и результата сравнения предметов, с составом чисел из единиц в пределах пяти; подводит к пониманию отношений между рядом стоящими числами.

Педагог совершенствует умения выстраивать сериационные ряды предметов, различающихся по размеру, в возрастающем и убывающем порядке в пределах десяти на основе непосредственного сравнения, показывает взаимоотношения между ними; организует освоение детьми опосредованного сравнения предметов по длине, ширине, высоте с помощью условной меры; обогащает представления и умения устанавливать пространственные и временные зависимости и отношения при ориентировке на листе бумаги, в календарных единицах времени: сутки, неделя, месяц, год.

Окружающий мир. Педагог расширяет первичные представления о малой родине и Отечестве, о своем городе (селе), его истории, его особенностях (местах отдыха и работы близких, основных достопримечательностях). Закрепляет представления о названии ближайших улиц, назначении некоторых общественных учреждений — магазинов, поликлиники, больниц, кинотеатров, кафе. Развивает познавательный интерес к родной стране, к освоению представлений о ее столице, государственном флаге и гербе, о государственных праздниках России, памятных исторических событиях, героях Отечества. Формирует представления о многообразии стран и народов мира.

Педагог формирует у детей понимание многообразия людей разных национальностей — особенностей их внешнего вида, одежды, традиций; развивает интерес к сказкам, песням, играм разных народов; расширяет представления о других странах и народах мира, понимание, что в других странах есть свои достопримечательности, традиции, свои флаги и гербы.

Природа. Педагог формирует представления о многообразии объектов животного и растительного мира, их сходстве и различии во внешнем виде и образе жизни поведении в разные сезоны года; совершенствует умения сравнивать, выделять признаки, группировать объекты живой природы по их особенностям, месту обитания, образу жизни, питанию; направляет внимание детей на наличие потребностей у животных и растений (свет, тепло, вода, воздух, питание); создает ситуации для понимания необходимости ухода за растениями и животными относительно их потребностей.

Педагог организует целенаправленное экспериментирование и опыты для ознакомления детей со свойствами объектов неживой природы, расширяя представления об объектах неживой природы, как среде обитания животных и растений (вода, почва, воздух, горы). Уточняет представления о признаках разных времен года (погодные изменения, состояние деревьев, покров, изменений в жизни человека, животных и растений); о деятельности человека в разные сезоны года (выращивание растений, сбор урожая, народные праздники и развлечения др.); способствует усвоению детьми правил поведения в природе, формируя понимание ценности живого, воспитывает желание защитить и сохранить живую природу.

В результате, к концу 6 года жизни, ребенок может объединяться со сверстниками для познавательной деятельности, определять общий замысел, распределять роли, согласовывать действия, оценивать полученный результат и характер взаимоотношений; регулирует свою активность:

- соблюдает очередность, учитывает права других людей, проявляет инициативу в общении и деятельности, задает вопросы различной направленности, в том числе причинно-следственного характера, приводит логические высказывания;
- проявляет интеллектуальную активность, познавательный интерес;
- способен принять и самостоятельно поставить исследовательскую задачу, проявляет любознательность, догадку и сообразительность;
- испытывает познавательный интерес к событиям, находящимся за рамками личного опыта, фантазирует, сочиняет разные истории, предлагает пути решения проблем;
- проявляет интерес к игровому экспериментированию, к познавательным играм;
- умеет объяснить замысел предстоящей деятельности, организовать соучастников деятельности;
- слушает и понимает взрослого, действует по правилу или образцу в разных видах деятельности, способен к произвольным умственным действиям;

- логическим операциям анализа, сравнения, обобщения, классификации и др.;
- использует математические знания, способы и средства для познания окружающего мира; знает о цифровых средствах познания окружающей действительности, использует некоторые из них, придерживаясь правил обращения с ними;
- имеет представления о социальном, предметном и природном мире, проявляет познавательный интерес к городу (селу), в котором живет, знает некоторые сведения о его достопримечательностях, событиях городской и сельской жизни; знает название своей страны, ее государственные символы; проявляет познавательный интерес к жизни людей в других странах;
- ориентируется в многообразии и особенностях представителей животного и растительного мира разных регионов России, сравнивает, выделяет их особенности, классифицирует объекты живой природы по признакам; имеет представление о потребностях живого организма, условиях, необходимых для выживания, особенности жизни человека, животных и растений в разные сезоны года; правила поведения в природе, стремится защитить и сохранить ее.

От 6 лет до 7 лет

Основными задачами образовательной деятельности являются:

- расширять самостоятельность, поощрять творчество детей в познавательно-исследовательской деятельности, избирательность познавательных интересов;
- развивать умения детей включаться в коллективное исследование, обсуждать его ход, договариваться о совместных продуктивных действиях, выдвигать и доказывать свои предположения, представлять совместные результаты познания;
- обогащать пространственные и временные представления, поощрять использование счета, вычислений, измерения, логических операций для познания и преобразования предметов окружающего мира;
- развивать умения детей применять некоторые цифровые средства для познания окружающего мира, соблюдая правила их безопасного использования;
- закреплять и расширять представления детей о способах взаимодействия со взрослыми и сверстниками в разных видах деятельности, развивать чувство собственной компетентности в решении различных познавательных задач;
- расширять представления о культурно-исторических событиях малой родины и Отечества, развивать интерес к достопримечательностям родной

страны, ее традициях и праздниках; воспитывать эмоционально-положительное отношение к ним, формировать представления детей о многообразии стран и народов мира;

- расширять и уточнять представления детей о богатстве природного мира в разных регионах России и на планете, о некоторых способах приспособления животных и растений к среде обитания, их потребностях, образе жизни живой природы и человека в разные сезоны года, закреплять умения классифицировать объекты живой природы;
- расширять и углублять представления детей о неживой природе и ее свойствах, их использовании человеком, явлениях природы, воспитывать бережное и заботливое отношения к ней, формировать представления о профессиях, связанных с природой и ее защитой.

Содержание образовательной деятельности

Сенсорные эталоны и познавательные действия. В процессе исследовательской деятельности педагог совершенствует способы познания свойств и отношений между различными предметами, сравнения нескольких предметов по 4–6-ти основаниям с выделением сходства, отличия свойств материалов. В ходе специально организованной деятельности осуществляет развитие у детей способности к различению и называнию всех цветов спектра и ахроматических цветов, оттенков цвета, умения смешивать цвета для получения нужного тона и оттенка.

Педагог поддерживает стремление детей к самостоятельному выбору способов осуществления разных видов познавательной деятельности, обеспечению самоконтроля и взаимоконтроля результатов деятельности и отдельных действий во взаимодействии со сверстниками, использованию разных форм совместной познавательной деятельности. Поощряет умение детей обсуждать проблему, совместно находить способы ее решения, проявлять инициативу. Обогащает представления о цифровых средствах познания окружающего мира, закрепляет правила безопасного обращения с ними.

Математические представления. Педагог формирует у детей умения использовать для познания объектов и явлений окружающего мира математические способы нахождения решений: вычисление, измерение, сравнение по количеству, форме и величине с помощью условной меры, создание планов, схем, использование знаков, 90 эталонов и др.

В процессе специально организованной деятельности совершенствует умения считать в прямом и обратном порядке, знакомит с составом чисел из двух меньших в пределах первого десятка, закрепляет знания о цифрах, развивает умение составлять и решать простые арифметические задачи на

сложение и вычитание. Обогащает представления о плоских и объемных геометрических фигурах, совершенствует умение выделять структуру геометрических фигур и устанавливать взаимосвязи между ними. Педагог способствует совершенствованию у детей умений классифицировать фигуры по внешним структурным признакам: округлые, многоугольники (треугольники, четырехугольники и т.п.), овладению различными способами видоизменения геометрических фигур: наложение, соединение, разрезание и др.

Формирует представления и умение измерять протяженность, массу и объем веществ с помощью условной меры и понимание взаимнообратных отношений между мерой и результатом измерения. Педагог закрепляет умения ориентироваться на местности и показывает способы ориентировки в двухмерном пространстве, по схеме, плану, на листе бумаги в клетку. Формирует представления о календаре, как системе измерения времени, развивает чувство времени, умения определять время по часам с точностью до четверти часа.

Окружающий мир. В совместной с детьми деятельности педагог обогащает представления о родном городе (название улиц, некоторых архитектурных особенностях, достопримечательностей), о стране (герб, гимн, атрибуты государственной власти, президенте, столице и крупных городах, особенностях природы и населения). Раскрывает и уточняет назначения общественных учреждений, разных видов транспорта, о местах труда и отдыха людей в городе, об истории города и выдающихся горожанах, традициях городской жизни. Посредством поисковой и игровой деятельности педагог побуждает проявление интереса детей к ярким фактам из истории и культуры страны и общества, некоторым выдающимся людям России. Формирует представление о планете Земля, как общем доме людей, многообразии стран и народов мира на ней.

Природа. Педагог расширяет и актуализирует представления детей о многообразии природного мира родного края, в различных областях и регионах России и на Земле, некоторых наиболее ярких представителей животных и растениях разных природных зон (пустыня, степь, тайга, тундра и др.), их образе жизни и приспособлении к среде обитания, изменениях жизни в разные сезоны года. Закрепляет умение сравнивать, выделять свойства объектов, классифицировать их по признакам, формирует представления об отличии и сходстве животных и растений, их жизненных потребностях, этапах роста и развития, об уходе взрослых животных за своим потомством, способах выращивания человеком растений, животных (в

том числе и культурных, лекарственных растений), профессиях с этим связанных.

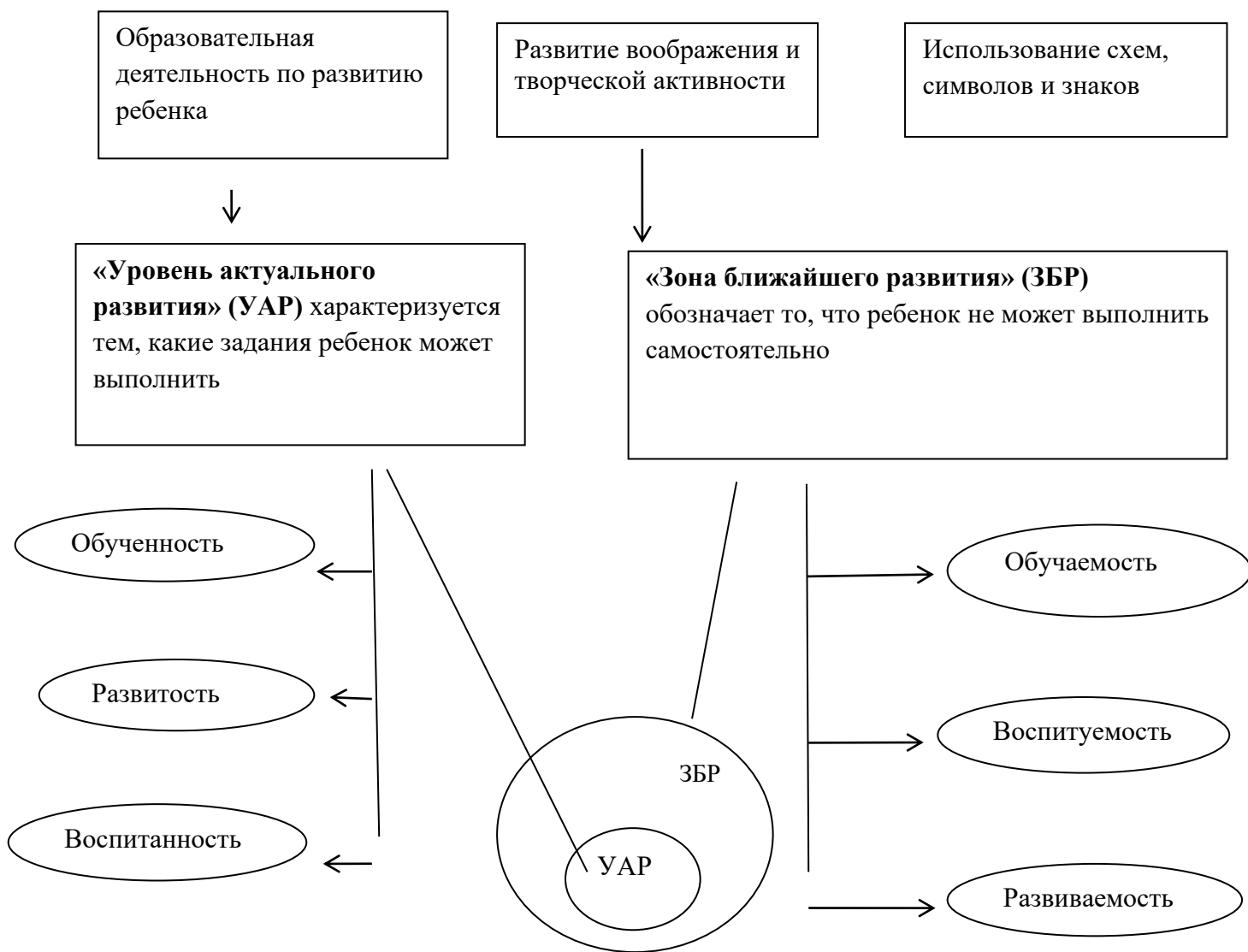
Педагог поддерживает стремление детей к наблюдениям за природными явлениями, живыми и неживыми объектами, самостоятельному экспериментированию, наблюдению и другим способам деятельности для познания свойств объектов неживой природы (воды, воздуха, песка, глины, почвы, камней и др.), знакомит с многообразием водных ресурсов (моря, океаны, озера, реки, водопады), камней и минералов, некоторых полезных ископаемых региона проживания (нефть, уголь, серебро, золото, алмазы и др.); об использовании человеком свойств неживой природы для хозяйственных нужд (ветряные мельницы, водохранилища, солнечные батареи, ледяные катки.); о некоторых небесных телах (планеты, кометы, звезды), роли солнечного света, тепла в жизни живой природы.

Углубляет представления о характерных явлениях природы в разные сезоны года (изменение температуры воздуха, роль ветра, листопада и осадков в природе), изменениях в жизни животных, растений и человека, о влиянии деятельности человека на природу. Закрепляет правила поведения в природе, воспитывается осознанное бережное и заботливое отношение к природе и ее ресурсам.

В результате, к концу 7 года жизни ребенок проявляет любознательность, интересуется причинно-следственными связями, пытается самостоятельно придумывать объяснения явлениям природы и поступкам людей; проявляет творчество и самостоятельность в познавательно-исследовательской деятельности; склонен наблюдать, экспериментировать, строить смысловую картину окружающей реальности, использует основные культурные способы деятельности; имеет разнообразные познавательные умения: определяет противоречия, формулирует задачу исследования, использует разные способы и средства проверки предположений: сравнение с эталонами, классификация, систематизация, счет, вычисление, измерение, некоторые цифровые средства и др.; способен применять в жизненных и игровых ситуациях знания о количестве, форме, величине предметов, пространстве и времени, умения считать, измерять, сравнивать, вычислять и др.; способен к принятию собственных решений, опираясь на свои знания и умения в различных видах деятельности, проявляет инициативу и самостоятельность в разных видах детской активности, способен выбирать себе род занятий, участников по совместной деятельности; обладает начальными знаниями о себе, социальном мире, в котором он живет; положительно относится к миру, другим людям и самому себе, обладает чувством собственного достоинства, активно взаимодействует со

сверстниками и взрослыми, участвует в совместной деятельности; проявляет познавательный интерес к социальным явлениям, к жизни людей в России и разных странах и многообразию народов мира; знает названия своего города,

Построение образовательной деятельности в зоне ближайшего развития ребенка



Развитие элементарных математических представлений

Цель: интеллектуальное развитие детей, формирование приемов умственной деятельности, творческого и вариативного мышления на основе овладения детьми количественными отношениями предметов и явлений окружающего мира.

Развивающие задачи РЭМП:

- Формировать представление о числе.
- Формировать геометрические представления.
- Формировать представление о преобразованиях (временные представления, представления об изменении количества, об арифметических действиях).
- Развивать сенсорные возможности.
- Формировать навыки выражения количества через число, формирование навыков счета и измерения различных величин.
- Развивать логическое мышление (формирование представлений о порядке и закономерности, об операциях классификации и сериации, знакомство с элементами логики высказываний) навыков счета и измерения различных величин.
- Развивать абстрактное воображение, образную память, ассоциативное мышление, мышление по аналогии - предпосылки творческого продуктивного мышления.

Принципы организации работы:

- Формирование математических представлений на основе перцептивных (ручных) действий детей, накопления чувственного опыта и его осмысления.
- Использование разнообразного и разнопланового дидактического материала, позволяющего обобщить понятия «число», «множество», «форма».
- Стимулирование активной речевой деятельности детей, речевое сопровождение перцептивных действий.
- Возможность сочетания самостоятельной деятельности детей и их разнообразного взаимодействия при освоении математических понятий.

Формы работы по развитию элементарных математических представлений:

- Обучение в повседневных бытовых ситуациях (МлДВ).
- Демонстрационные опыты (МлДВ).
- Сенсорные праздники на основе народного календаря (МлДВ)

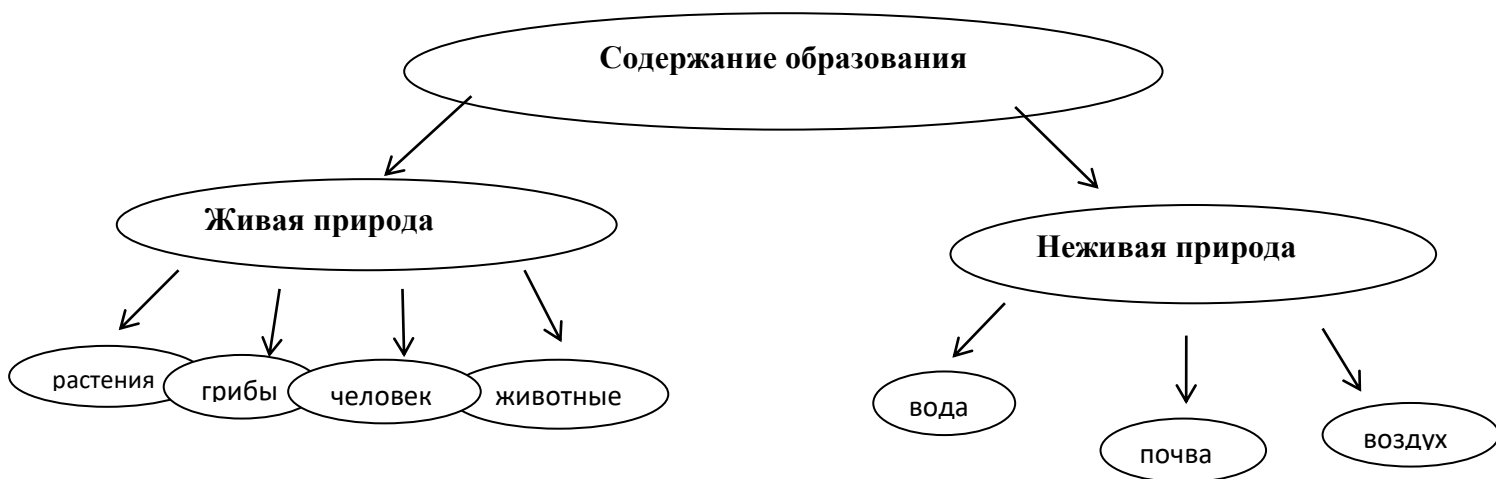
- Театрализация с математическим содержанием – на этапе объяснения или повторения и закрепления (средняя и старшая группы).
- Коллективное занятие при условии свободы участия в нем (средняя и старшая группы).
- Занятие с четкими правилами, обязательное для всех, фиксированной продолжительности (подготовительная группа, на основе соглашения с детьми).
- Свободные беседы гуманитарной направленности по истории математики, о прикладных аспектах математики (МлДВ).
- Самостоятельная деятельность в развивающей среде (все возрастные группы)

Детское экспериментирование



Ребёнок и мир природы



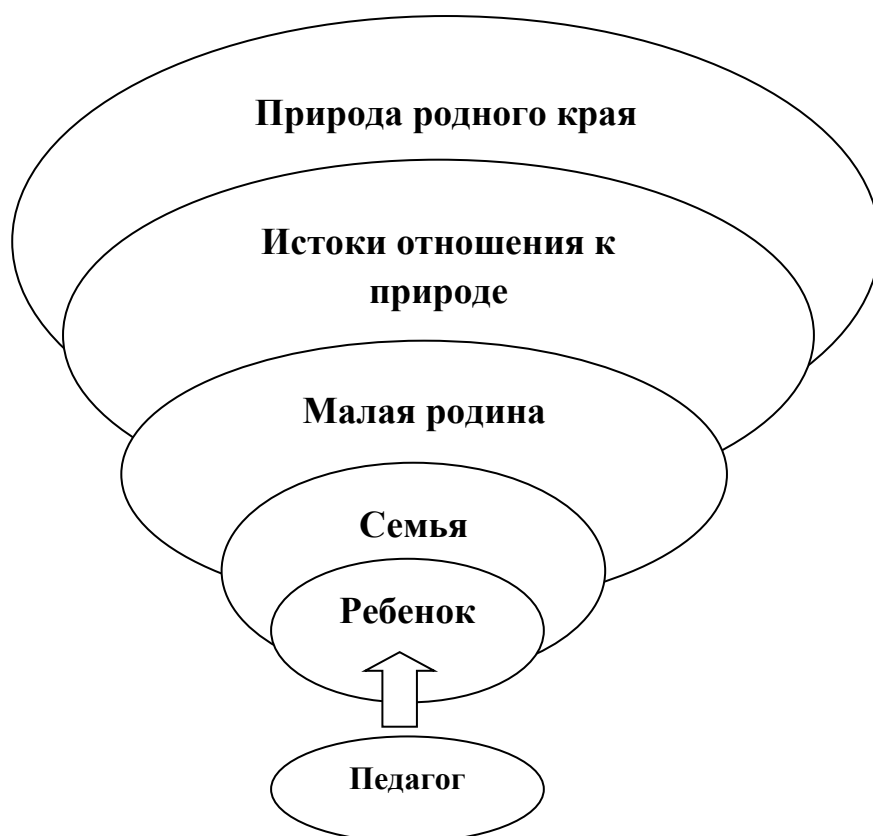


Законы общего дома природы:

- Все живые организмы имеют равное право на жизнь
- В природе всё взаимосвязано
- В природе ничто никуда не исчезает, а переходит из одного состояния в другое



Система формирования отношения ребёнка к природе родного края



Задачи ознакомления дошкольников с социальным миром:

- 1) Сформировать у ребенка представление о себе как о представителе человеческого рода.

2) Сформировать у ребенка представлений о людях, живущих на Земле, об их чувствах, поступках, правах и обязанностях; о разнообразной деятельности людей.

3) На основе познания развивать творческую, свободную личность, обладающую чувством собственного достоинства и уважением к людям.

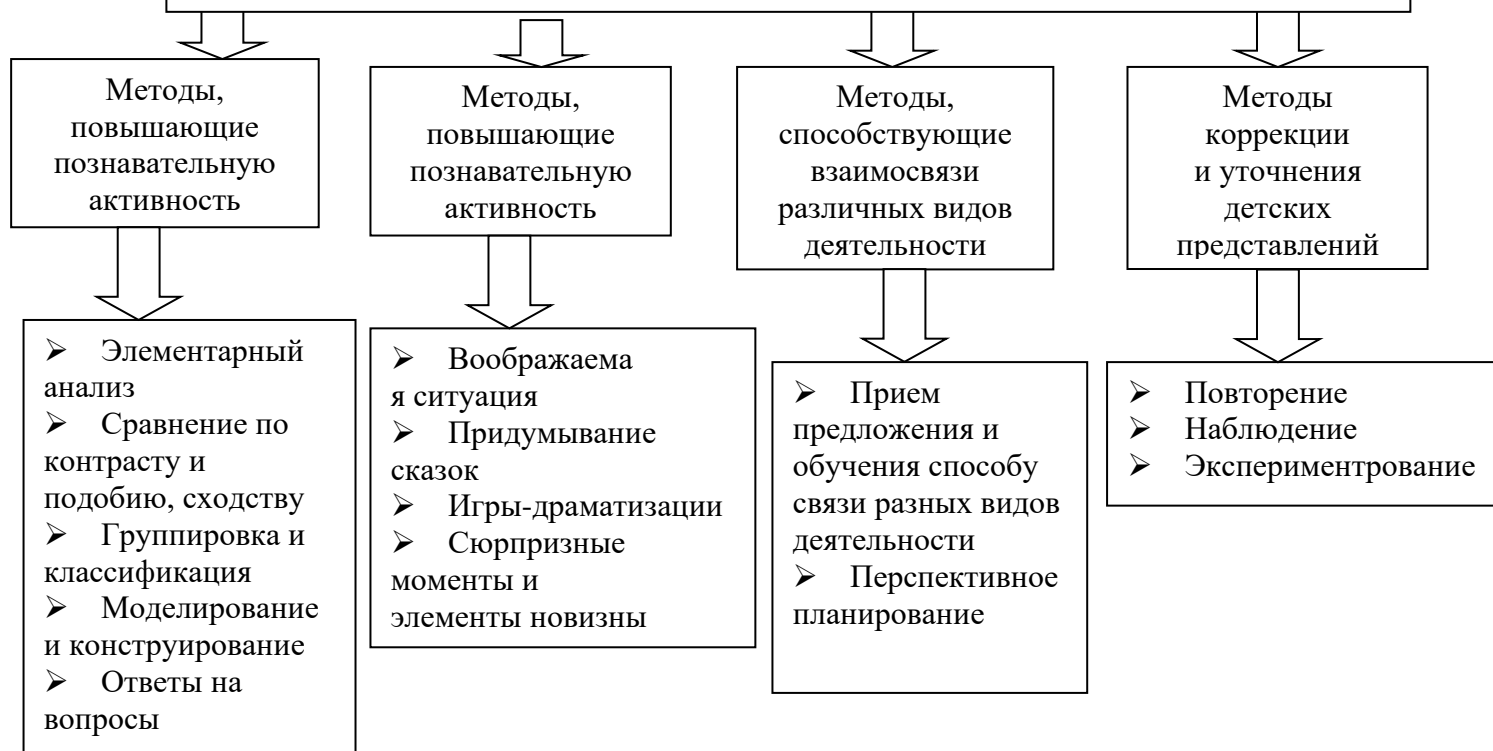
Триединая функция знаний о социальном мире:

- Знания должны нести информацию (информативность знаний).
- Знания должны вызывать эмоции, чувства, отношения (эмоциогенность знаний).
- Знания должны побуждать к деятельности, поступкам (побудительность).

Формы организации образовательной деятельности

- Познавательные эвристические беседы.
- Чтение художественной литературы.
- Изобразительная и конструктивная деятельность.
- Экспериментирование и опыты.
- Музыка.
- Игры (сюжетно-ролевые, драматизации, подвижные).
- Наблюдения.
- Трудовая деятельность.
- Праздники и развлечения.
- Индивидуальные беседы.

Методы, позволяющие педагогу наиболее эффективно проводить работу по ознакомлению детей с социальным миром.



Образовательная область «Познавательное развитие»

Методические пособия:

1. Дыбина О.В. Ознакомление с предметным и социальным окружением. Подготовительная к школе группа. М.: Мозаика-Синтез, 2020 г.
2. Дыбина О.В. Ознакомление с предметным и социальным окружением. Средняя группа. М.: Мозаика-Синтез, 2020 г.
3. Дыбина О.В. Ознакомление с предметным и социальным окружением. Старшая группа. М.: Мозаика-Синтез, 2020 г.84
4. Дыбина О.В. Ознакомление с природой в детском саду. Младшая группа. М.: Мозаика-Синтез, 2020 г.
5. Дыбина О.В. Ознакомление с природой в детском саду. Первая младшая группа. М.: Мозаика-Синтез, 2020 г.
6. Веракса Н. Е., Веракса А. Н. Пространство детской реализации. Проектная деятельность. М.: Мозаика-Синтез, 2020.
7. Крашенинников Е. Е., Холодова О. Л. Развитие познавательных способностей дошкольников (5–7 лет). М.: Мозаика-Синтез, 2020. Арапова-Пискарева Н.А. «Формирование элементарных математических представлений» (2-7 лет). М.: Мозаика-Синтез, 2020.
8. Помораева И. А., Позина В. А. «Формирование элементарных математических представлений». 2-3 года. Конспекты занятий. ФГОС М.: Мозаика-Синтез, 2020.
9. Помораева И. А., Позина В. А. «Формирование элементарных математических представлений». 3-4лет. Конспекты занятий. М.: Мозаика-Синтез, 2020.
10. Помораева И. А., Позина В. А. «Формирование элементарных математических представлений». 5-6лет. Конспекты занятий. ФГОС М.: Мозаика-Синтез, 2020.
11. Помораева И. А., Позина В. А. «Формирование элементарных математических представлений». 6-7 лет. Конспекты занятий. ФГОС М.: Мозаика-Синтез, 2020.
12. Помораева И. А., Позина В. А. «Формирование элементарных математических представлений». 4-5 лет. Конспекты занятий. ФГОС М.: Мозаика-Синтез, 2020.
13. Л.Логинова Образовательное событие как инновационная технология работы с детьми (3-7 лет) М.: Мозаика-Синтез, 2020.

Наглядно-дидактические пособия:

1. Серия «Играем в сказку»: «Репка»; «Теремок»; «Три медведя»; «Три поросенка». Веракса Н. Е., Веракса А. Н.

2. Серия «Мир в картинках»: «Авиация»; «Автомобильный транспорт»; «Арктика и Антарктика»; «Бытовая техника»; «Водный транспорт»; «Высоко в горах»; «Инструменты домашнего мастера»; «Космос»; «Офисная техника и оборудование»; «Посуда»; «Школьные принадлежности». Серия «Рассказы по картинкам»: «В деревне»; «Кем быть?»; «Мой дом»; «Профессии».
3. Серия «Расскажите детям о...»: «Расскажите детям о бытовых приборах»; «Расскажите детям о космонавтике»; «Расскажите детям о космосе»; «Расскажите детям о рабочих инструментах»; «Расскажите детям о транспорте», «Расскажите детям о специальных машинах»; «Расскажите детям о хлебе».
4. Плакаты: «Счет до 10»; «Счет до 20»; «Цвет»; «Форма».
5. Плакаты: «Домашние животные»; «Домашние питомцы»; «Домашние птицы»; «Животные Африки»; «Животные средней полосы»; «Овощи»; «Птицы»; «Фрукты».
6. Картины для рассматривания: «Коза с козлятами»; «Кошка с котятами»; «Свинья с поросятами»; «Собака с щенками».
7. Серия «Мир в картинках»: «Деревья и листья»; «Домашние животные»; «Домашние птицы»; «Животные — домашние питомцы»; «Животные жарких стран»; «Животные средней полосы»; «Морские обитатели»; «Насекомые»; «Овощи»; «Рептилии и амфибии»; «Собаки — друзья и помощники»; «Фрукты»; «Цветы»; «Ягоды лесные»; «Ягоды садовые».
8. Серия «Рассказы по картинкам»: «Весна»; «Времена года»; «Зима»; «Лето»; «Осень»; «Родная природа».
9. Серия «Расскажите детям о...», «Расскажите детям о грибах»; «Расскажите детям о деревьях»; «Расскажите детям о домашних животных»; «Расскажите детям о домашних питомцах»; «Расскажите детям о животных жарких стран»; «Расскажите детям о лесных животных»; «Расскажите детям о морских обитателях»; «Расскажите детям о насекомых»; «Расскажите детям о фруктах»; «Расскажите детям об овощах»; «Расскажите детям о птицах»; «Расскажите детям о садовых ягодах»

2.1.2 Описание вариативных форм, способов, методов и средств реализации Программы с учётом возрастных и индивидуальных особенностей воспитанников, специфики их образовательных потребностей и интересов

Образовательная область «Речевое развитие»

От 2 месяцев до 1 года

Основными задачами образовательной деятельности являются:

С 2-х месяцев: формировать предпосылки для развития речи; активизировать интонационную выразительность речевых реакций и вокализаций; побуждать вступать со взрослым в общение, эмоционально вызывая ребенка повторять фонемы, повторять за ребенком фонемы, произносимые им; вводить в речь слова, связывая их со смысловым содержанием.

С 6 месяцев: развивать способность понимания речи взрослого, находить взглядом, а затем и указательным жестом названную педагогом знакомую игрушку, предмет; развивать предпосылки активной речи (лепет, подражание простым слогам и звуко сочетаниям), поддерживать стремление детей вступать в контакт с окружающими взрослыми и детьми в играх.

С 9 месяцев: развивать понимание речи: обогащать пассивный словарь детей, формировать умение различать близких; закреплять умение находить предмет по слову педагога, выполнять движения, действия; находить по слову педагога из 5-8 знакомых игрушек одну, узнавать изображение знакомого предмета на картинках; развивать активную речь: произносить первые облегченные слова, обозначающие названия знакомых предметов и действий.

Содержание образовательной деятельности

С 2-х месяцев — подготовительный этап речевого развития. Педагог дает образцы правильного произношения звуков родного языка. При этом педагог старается побудить ребенка к интонационно-выразительному гулению.

С 4-х месяцев — педагог побуждает ребенка к произнесению первых гласных звуков. Речевые игры-упражнения с детьми строятся на содержании фольклорных текстов, которые обыгрывают предметы, игрушки.

С 6 месяцев — педагог побуждает ребенка к общению со взрослым и сверстниками, к поисковым действиям относительно названного предмета, использует вопрос «Где?», ребенок находит названный предмет (делает указательный жест), выбирая из 2—3-х рядом стоящих предметов. Педагог формирует у ребенка умение вслушиваться в произносимые им звуки, слова, различать интонацию голоса, понимать некоторые слова, устанавливать связь между словом и предметом. У ребенка появляется лепет, который формируется через подражание на основе уже имеющихся слогов.

С 9 месяцев — педагог формирует у ребенка умение понимать обращенную к нему речь в виде четких коротких фраз и отдельных слов. Новые (незнакомые ребенку) слова педагогом выделяются интонацией, медленным тщательным проговариванием и многократными повторениями. В процессе действий по уходу за детьми педагог закрепляет в речи детей новые простые слова. Педагог развивает у детей умения называть

окружающие предметы быта, мебели, игрушек, одежды; поощряет выполнение простых игровых действий по словесному указанию взрослого; развивает умение детей узнавать и называть слова (при помощи лепетных слов, звукоподражаний), обогащает активный словарь словами, состоящими из двух одинаковых слогов. Педагог закрепляет у ребенка умение откликаться на свое имя, показывать окружающие предметы.

В результате, к концу 1 года жизни ребенок понимает обращенную к нему речь, откликается на свое имя, показывает предметы; произносит первые простые слова.

От 1 года до 2 лет

Основными задачами образовательной деятельности являются:

От 1 года до 1 года 6 месяцев

Развитие понимания речи. Расширять запас понимаемых слов. Закреплять умения понимать слова, обозначающие части тела человека, бытовые и игровые действия, признаки предметов; понимать простые по конструкции фразы взрослого. Развитие активной речи. Продолжать формировать у детей произносить несложные звукоподражания, простые слова. Развивать речевое общение со взрослым. Побуждать детей подражать речи взрослого человека, повторять за взрослым и произносить самостоятельно слова, обозначающие близких ребенку людей, знакомые предметы и игрушки, некоторые действия. Добиваться от детей коротких фраз. Воспитывать у детей потребность в общении.

Привлекать малышей к слушанию произведений народного фольклора (потешки, пестушки, песенки, сказки) с наглядным сопровождением (игрушки для малышей, книжки-игрушки, книжки-картинки) и игровыми действиями с игрушками. Реагировать улыбкой и движениями на эмоциональные реакции малыша при чтении и пропевании фольклорных текстов. Побуждать к повторению за педагогом при чтении слов стихотворного текста, песенок, выполнению действий, о которых идет речь в произведении. Рассматривать вместе с педагогом и узнавать изображенные в книжках картинки предметов и действий, о которых говорилось в произведении.

От 1 года 6 месяцев до 2 лет

Развитие понимания речи. Закреплять умение понимать слова, обозначающие предметы, некоторые действия, признаки, размер, цвет, местоположение, понимать речь взрослого и выполнять его просьбы; выполнять несложные поручения. Развитие активной речи. Побуждать детей использовать накопленный запас слов по подражанию и самостоятельно, упражнять в замене звукоподражательных слов общеупотребительными.

Способствовать развитию диалогической речи, воспроизводить за взрослым отдельные слова и короткие фразы. Побуждать детей употреблять несложные для произношения слова и простые предложения.

Развивать умение слушать чтение взрослым наизусть потешек, стихов, песенок, сказок с наглядным сопровождением (картинки, игрушки, книжки-игрушки, книжки-картинки). Развивать у детей умение эмоционально откликаться на ритм и мелодичность пестушек, песенок, потешек, сказок.

Поддерживать положительные эмоциональные и избирательные реакции в процессе чтения произведений фольклора и коротких литературных художественных произведений. Формировать умение показывать и называть предметы, объекты, изображенные в книжках-картинках; показывая, называть совершаемые персонажами действия. Воспринимать вопросительные и восклицательные интонации поэтических произведений. Побуждать договаривать (заканчивать) слова и строчки знакомых ребенку песенок и стихов.

Содержание образовательной деятельности

От 1 года до 1 года 6 месяцев

Развитие понимания речи. Педагог расширяет запас понимаемых слов ребенка за счет имени ребенка, предметов обихода, названий животных; активизирует в речи понимание слов, обозначающих предметы, действия («ложись спать», «покатай»), признаки предметов; закрепляет умение понимать речь взрослого, не подкрепленную ситуацией. Развитие активной речи. Педагог формирует у детей умения отвечать на простые вопросы («Кто?», «Что?», «Что делает?»), повторять за педагогом и произносить самостоятельно двухсложные слова (мама, Катя), называть игрушки и действия с ними, использовать в речи фразы из 2-3 слов.

От 1 года 6 месяцев до 2 лет

Развитие понимания речи. Педагог закрепляет умение детей понимать слова, обозначающие предметы в поле зрения ребенка (мебель, одежда), действия и признаки предметов, размер, цвет, местоположение предметов. Педагог совершенствует умения детей понимать слова, обозначающие предметы, находить предметы по слову педагога, выполнять несложные поручения, включающие 2 действия (найди и принеси), отвечать на вопросы о названии предметов одежды, посуды, овощей и фруктов и действиях с ними. Развитие активной речи. Педагог закрепляет умение детей называть окружающих его людей, употреблять местоимения, называть предметы в комнате и вне ее, отдельные действия взрослых, свойства предметов (маленький, большой); выражать словами свои просьбы, желания. Педагог активизирует речь детей, побуждает ее использовать как средство общения с

окружающими, формирует умение включаться в диалог с помощью доступных средств (вокализаций, движений, мимики, жестов, слов); активизирует речевые реакции детей путем разыгрывания простых сюжетов со знакомыми предметами, показа картин, отражающих понятные детям ситуации, учит детей осуществлять самостоятельные предметные и игровые действия, подсказывать, как можно обозначить их словом, как развить несложный сюжет, иллюстрируя предметную деятельность, развивает речевую активность ребенка в процессе отобразительной игры.

В процессе наблюдений детей за живыми объектами и движущимся транспортом педагог в любом контакте с ребенком поддерживает речевую активность, дает развернутое речевое описание происходящего, того, что ребенок пока может выразить лишь в однословном высказывании. Во время игр-занятий по рассматриванию предметов, игрушек педагог закрепляет у детей умение обозначать словом объекты и действия, выполнять одноименные действия разными игрушками.

В результате, к концу 2 года жизни ребенок проявляет интерес к книгам, демонстрирует запоминание первых сказок путем включения в рассказ педагога отдельных слов и действий; эмоционально позитивно реагирует на песенки и потешки; способен вступать в диалог со взрослыми и сверстниками; проявляет интерес к общению со взрослым; произносит правильно несложные для произношения слова; использует накопленный запас слов, демонстрирует достаточный активный словарь; составляет самостоятельно короткие фразы.

От 2 лет до 3 лет

Основными задачами образовательной деятельности являются:

Формирование словаря. Развивать понимание речи и активизировать словарь. Формировать у детей умение по словесному указанию педагога находить предметы, различать их местоположение, имитировать действия людей и движения животных. Обогащать словарь детей существительными, глаголами, прилагательными, наречиями и формировать умение использовать данные слова в речи.

Звуковая культура речи. Упражнять детей в правильном произношении гласных и согласных звуков, звукоподражаний, отдельных слов. Формировать правильное произношение звукоподражательных слов в разном темпе, с разной силой голоса.

Грамматический строй речи. Формировать у детей умение согласовывать существительные и местоимения с глаголами, составлять фразы из 3-4 слов.

Связная речь. Продолжать развивать у детей умения понимать речь педагога, отвечать на вопросы; рассказывать об окружающем в 2-4 предложениях.

Интерес к художественной литературе. Формировать у детей умение воспринимать небольшие по объему потешки, сказки и рассказы с наглядным сопровождением (и без него). Побуждать договаривать и произносить четверостишия уже известных ребенку стихов и песенок, воспроизводить игровые действия, движения персонажей. Поощрять отклик на ритм и мелодичность стихотворений, потешек; формировать умение в процессе чтения произведения повторять звуковые жесты. Развивать умение произносить звукоподражания, связанные с содержанием литературного материала (мяу-мяу, тик-так, баю-бай, ква-ква и т.п.), отвечать на вопросы по содержанию прочитанных произведений.

Побуждать рассматривать книги и иллюстрации вместе с педагогом и самостоятельно. Развивать восприятие вопросительных и восклицательных интонаций художественного произведения.

Содержание образовательной деятельности

Формирование словаря. Педагог развивает понимание речи и активизирует словарь, формирует умение по словесному указанию находить предметы по цвету, размеру («Принеси красный кубик»), различать их местоположение, имитировать действия людей и движения животных; активизирует словарь детей: существительными, обозначающими названия транспортных средств, частей автомобиля, растений, фруктов, овощей, домашних животных и их детенышей; глаголами, обозначающими трудовые действия (мыть, стирать), взаимоотношения (помочь); прилагательными, обозначающими величину, цвет, вкус предметов; наречиями (сейчас, далеко). Педагог закрепляет у детей названия предметов и действий с предметами, некоторых особенностей предметов; названия некоторых трудовых действий и собственных действий; имена близких людей, имена детей группы; обозначения личностных качеств, особенностей внешности окружающих ребенка взрослых и сверстников.

Звуковая культура речи. Педагог формирует у детей умение говорить внятно, не торопясь, правильно произносить гласные и согласные звуки. В звукопроизношении для детей характерно физиологическое смягчение практически всех согласных звуков. В словопроизношении ребенок пытается произнести все слова, которые необходимы для выражения его мысли. Педагог поощряет дошкольников использовать разные по сложности слова, воспроизводить ритм слова, формирует умение детей не пропускать слоги в словах, выражать свое отношение к предмету разговора при помощи

разнообразных вербальных средств и невербальных средств. У детей проявляется эмоциональная произвольная выразительность речи.

Грамматический строй речи. Педагог помогает детям овладеть умением правильно использовать большинство основных грамматических категорий: окончаний существительных; уменьшительно-ласкательных суффиксов; поощряет словотворчество, формирует умение детей выражать свои мысли посредством трех-, четырехсловных предложений.

Связная речь. Педагог формирует у детей умения рассказывать в 2-4 предложениях о нарисованном на картинке, об увиденном на прогулке, активно включаться в речевое взаимодействие, направленное на развитие умения понимать обращенную речь с опорой и без опоры на наглядность; побуждает детей проявлять интерес к общению со взрослыми и сверстниками, вступать в контакт с окружающими, выражать свои мысли, чувства, впечатления, используя речевые средства и элементарные этикетные формулы общения, реагировать на обращение с использованием доступных речевых средств, отвечать на вопросы педагога с использованием фразовой речи или формы простого предложения, относить к себе речь педагога, обращенную к группе детей, понимать ее содержание.

Педагог развивает у детей умение использовать инициативную разговорную речь как средство общения и познания окружающего мира, употреблять в речи предложения разных типов, отражающие связи и зависимости объектов.

В результате, к концу 3 года жизни ребенок активен и инициативен в речевых контактах с педагогом и детьми; проявляет интерес и доброжелательность в общении со сверстниками; легко понимает речь взрослого; употребляет в разговоре форму простого предложения из 4-х и более слов; отвечает на вопросы педагога; рассказывает об окружающем в 2-4 предложениях; самостоятельно использует элементарные этикетные формулы общения. Ребенок употребляет в речи существительные, глаголы, прилагательные, наречия; произносит правильно гласные и согласные звуки в словах; согласовывает слова в предложении; воспринимает небольшие по объему потешки, сказки и рассказы; договаривает четверостишия; отвечает на вопросы по содержанию прочитанного литературного произведения.

От 3 лет до 4 лет

Основными задачами образовательной деятельности являются:

Формирование словаря. Обогащение словаря. Закреплять у детей умение различать и называть части предметов, качества предметов, сходные по назначению предметы, понимать обобщающие слова.

Активизация словаря. Активизировать в речи слова, обозначающие названия предметов ближайшего окружения.

Звуковая культура речи. Продолжать закреплять у детей умение внятно произносить в словах все гласные и согласные звуки, кроме шипящих и сонорных. Вырабатывать правильный темп речи, интонационную выразительность; отчетливо произносить слова и короткие фразы.

Грамматический строй речи. Продолжать формировать у детей умения согласовывать слова в роде, числе, падеже; употреблять существительные с предлогами, использовать в речи имена существительные в форме единственного и множественного числа, обозначающие животных и их детенышей; в форме множественного числа существительных в родительном падеже; составлять предложения с однородными членами. Закреплять у детей умения образовывать повелительную форму глаголов, использовать приставочный способ для образования глаголов, знакомить детей с образованием звукоподражательных глаголов. Совершенствовать у детей умение пользоваться в речи разными способами словообразования.

Связная речь. Продолжать закреплять у детей умение отвечать на вопросы педагога при рассматривании предметов, картин, иллюстраций; свободно вступать в общение со взрослыми и детьми, пользоваться простыми формулами речевого этикета. Воспитывать умение повторять за педагогом рассказ из 3-4 предложений об игрушке или по содержанию картины, побуждать участвовать в драматизации отрывков из знакомых сказок. Подводить детей к пересказыванию литературных произведений, формировать умение воспроизводить текст знакомой сказки или короткого рассказа сначала по вопросам педагога, а затем совместно с ним.

Подготовка детей к обучению грамоте. Формировать умение вслушиваться в звучание слова, знакомить детей с терминами «слово», «звук» в практическом плане.

Интерес к художественной литературе. Обогащать опыт восприятия жанров фольклора (потешки, песенки, прибаутки, сказки о животных) и художественной литературы (небольшие авторские сказки, рассказы, стихотворения). Формировать навык совместного слушания выразительного чтения и рассказывания (с наглядным сопровождением и без него). Способствовать восприятию и пониманию содержания и композиции текста (поступки персонажей, последовательность событий в сказках, рассказах). Формировать умение внятно, не спеша произносить небольшие потешки и стихотворения, воспроизводить короткие ролевые диалоги из сказок и прибауток в играх-драматизациях, повторять за педагогом знакомые строчки и рифмы из стихов, песенок, пальчиковых игр.

Поддерживать общение детей друг с другом и с педагогом в процессе совместного рассматривания книжек-картинок, иллюстраций. Поддерживать положительные эмоциональные проявления (улыбки, смех, жесты) детей в процессе совместного слушания художественных произведений.

Содержание образовательной деятельности

Формирование словаря. Обогащение словаря. Педагог обогащает словарь детей за счет расширения представлений о людях, предметах, частях предметов (у рубашки – рукава, воротник, пуговица), качеств предметов (величина, цвет, форма, материал), некоторых сходных по назначению предметов (стул – табурет), объектах природы ближайшего окружения, их действиях, ярко выраженных особенностях, формирует у детей умение понимать обобщающие слова (мебель, одежда).

Активизация словаря. Педагог формирует у детей умение использовать в речи названия предметов и объектов ближайшего окружения, знать их назначение, части и свойства, действия с ними; названия действий гигиенических процессов умывания, одевания, купания, еды, ухода за внешним видом и поддержания порядка; названия некоторых качеств и свойств предметов; материалов; объектов и явлений природы.

Звуковая культура речи. Педагог продолжает развивать у детей звуковую и интонационную культуру речи, фонематический слух, умение правильно произносить гласные звуки; твердые и мягкие согласные звуки ([м], [б], [п], [т], [д], [н], [к], [г], [х], [ф], [в], [л], [с], [ц]); слышать специально интонируемый в речи воспитателя звук, формирует правильное речевое дыхание, слуховое внимание, моторику речевого аппарата, совершенствует умение детей воспроизводить ритм стихотворения.

Грамматический строй речи. Педагог формирует у детей умения использовать в речи и правильно согласовывать прилагательные и существительные в роде, падеже, употреблять существительные с предлогами (в, на, под, за), использовать в речи названия животных и их детенышей в единственном и множественном числе (кошка — котенок, котята); составлять простое распространенное предложение и с помощью педагога строить сложные предложения.

Педагог закрепляет овладение детьми разными способами словообразования (наименования предметов посуды с помощью суффиксов), формирует умение образовывать повелительную форму глаголов (беги, лови), использовать приставочный способ для образования глаголов (вошел – вышел), образовывать звукоподражательные глаголы (чирикает).

Связная речь. Педагог развивает у детей следующие умения: по инициативе взрослого называть членов своей семьи, знакомых литературных

героев и их действия на картинках, разговаривать о любимых игрушках; элементарно договариваться со сверстником о совместных действиях в игровом общении; с помощью педагога определять и называть ярко выраженные эмоциональные состояния детей, учитывать их при общении: пожалеть, развеселить, использовать ласковые слова. Педагог закрепляет у дошкольников умения использовать основные формы речевого этикета в разных ситуациях общения.

Педагог способствует освоению умений диалогической речи: отвечать на вопросы и обращения педагога; сообщать о своих впечатлениях, желаниях; задавать вопросы в условиях наглядно представленной ситуации общения. Педагог формирует умения у детей использовать дружелюбный, спокойный тон, речевые формы вежливого общения со взрослыми и сверстниками: здороваться, прощаться, благодарить, выражать просьбу, знакомиться, развивает у детей умения отвечать на вопросы, используя форму простого предложения или высказывания из 2—3-х простых фраз.

Педагог способствует освоению умений монологической речи: по вопросам составлять рассказ по картинке из 3—4-х предложений; совместно с педагогом пересказывать хорошо знакомые сказки; читать наизусть короткие стихотворения, слушать чтение детских книг и рассматривать иллюстрации.

Подготовка детей к обучению грамоте. Педагог формирует у детей умение вслушиваться в звучание слова, закрепляет в речи дошкольников термины «слово», «звук» в практическом плане. В результате, к концу 4 года жизни ребенок вступает в речевое общение со знакомыми взрослыми: понимает обращенную к нему речь, отвечает на вопросы, используя простые распространенные предложения; проявляет речевую активность в общении со сверстником; использует в речи основные формулы речевого этикета; по вопросам составляет рассказ по картинке из 3-4-х простых предложений; совместно со взрослым пересказывает знакомые сказки, читает короткие стихи.

Ребенок называет словами предметы и объекты ближайшего окружения; произносит в словах все гласные и согласные звуки, кроме шипящих и сонорных; согласовывает слова в предложении в роде, числе и падеже; употребляет существительные с предлогами; в практическом плане использует термины «слово» и «звук»; понимает содержание и композицию текста в литературных произведениях; рассматривает иллюстрации в книгах; узнает содержание прослушанных произведений по иллюстрациям, эмоционально откликается; запоминает небольшие потешки, стихотворения, участвует в играх-драматизациях по сюжету литературных произведений.

От 4 лет до 5 лет.

Основными задачами образовательной деятельности являются:

Развитие и обогащение словаря. Вводить в словарь детей существительные, обозначающие профессии, глаголы, трудовые действия. Продолжать учить детей определять и называть местоположение предмета, время суток, характеризовать состояние и настроение людей.

Активизация словаря. Закреплять в речи детей умения использовать в речи существительные, обозначающие названия частей и деталей предметов, прилагательные, обозначающие свойства предметов, наиболее употребительные глаголы, наречия и предлоги; употреблять существительные с обобщающим значением.

Звуковая культура речи. Закреплять правильное произношение гласных и согласных звуков, отрабатывать произношение свистящих, шипящих и сонорных звуков. Продолжать работу над дикцией: совершенствовать отчетливое произношение слов и словосочетаний.

Проводить работу по развитию фонематического слуха: учить различать на слух и называть слова с определенным звуком. Совершенствовать интонационную выразительность речи.

Грамматический строй речи. Продолжать формировать у детей умение правильно согласовывать слова в предложении. Совершенствовать умения: правильно использовать предлоги в речи; образовывать форму множественного числа существительных, обозначающих детенышей животных, употреблять эти существительные в именительном и родительном падежах; правильно использовать форму множественного числа родительного падежа существительных; употреблять формы повелительного наклонения глаголов; использовать простые сложносочиненные и сложноподчиненные предложения; правильно понимать и употреблять предлоги с пространственным значением (в, под, между, около); правильно образовывать названия предметов посуды.

Связная речь. Продолжать совершенствовать диалогическую речь детей. Закреплять у детей умение поддерживать беседу: задавать вопросы по поводу предметов, их качеств, действий с ними, взаимоотношений с окружающими, правильно по форме и содержанию отвечать на них. Поддерживать стремление детей рассказывать о своих наблюдениях, переживаниях; пересказывать небольшие сказки и рассказы, знакомые детям и вновь прочитанные; составлять по образцу небольшие рассказы о предмете, игрушке, по содержанию сюжетной картины.

Воспитывать культуру общения: формирование умений приветствовать родных, знакомых, детей по группе. Использовать формулы речевого этикета

при ответе по телефону, при вступлении в разговор с незнакомыми людьми, при встрече гостей. Развивать коммуникативно-речевые умения у дошкольников (умение вступить, поддержать и завершить общение).

Подготовка детей к обучению грамоте. Продолжать знакомить с терминами «слово», «звук» практически, учить понимать и употреблять эти слова при выполнении упражнений, в речевых играх. Знакомить детей с тем, что слова состоят из звуков, звучат по-разному и сходно, звуки в слове произносятся в определенной последовательности, могут быть разные по длительности звучания (короткие и длинные). Формировать умения различать на слух твердые и мягкие согласные (без выделения терминов), определять и изолированно произносить первый звук в слове, называть слова с заданным звуком; выделять голосом звук в слове: произносить заданный звук протяжно, громче, четче, чем он произносится обычно, называть изолированно.

Интерес к художественной литературе. Обогащать опыт восприятия жанров фольклора (загадки, считалки, заклички, сказки о животных, волшебные сказки) и художественной литературы (авторские сказки, рассказы, стихотворения); знать основные особенности жанров литературных произведений. Развивать способность воспринимать содержание и форму художественных произведений (учить устанавливать причинные связи в повествовании, понимать главные характеристики героев; привлекать внимание детей к ритму поэтической речи, образным характеристикам предметов и явлений).

Развивать художественно-речевые и исполнительские умения (выразительное чтение наизусть потешек, прибауток, стихотворений; выразительное исполнение ролей в инсценировках; пересказ небольших рассказов и сказок). Воспитывать ценностное отношение к книге, уважение к творчеству писателей и иллюстраторов.

Содержание образовательной деятельности

Развитие словаря. Педагог формирует у детей умение использовать в речи названия предметов и материалов, из которых они изготовлены; названия живых существ и сред их обитания, некоторые трудовые процессы; слова, обозначающие части предметов, объектов и явлений природы, их свойства и качества: цветовые оттенки, вкусовые качества, степени качества объектов, явлений; употреблять слова, обозначающие некоторые родовые и видовые обобщения, а также лежащие в основе этих обобщений существенные признаки; слова извинения, участия, эмоционального сочувствия.

Звуковая культура речи. Педагог помогает детям овладеть правильным произношением звуков родного языка и слово произношением, развивает у детей звуковую и интонационную культуру речи, фонематический слух, закрепляет у дошкольников умения правильного произносить свистящие и шипящие звуки; четко воспроизводить фонетический и морфологический рисунок слова; формирует умения говорить внятно, в среднем темпе, голосом средней силы, выразительно читать стихи, регулируя интонацию, тембр, силу голоса и ритм речи в зависимости от содержания стихотворения.

Грамматический строй речи. Педагог формирует у детей умение использовать полные, распространенные простые с однородными членами и сложноподчиненные предложения для передачи временных, пространственных, причинно-следственных связей; правильно употреблять суффиксы и приставки при словообразовании; использовать систему окончаний существительных, прилагательных, глаголов для оформления речевого высказывания.

Связная речь. Педагог развивает у детей связную, грамматически правильную диалогическую и монологическую речь, обучает детей использовать вопросы поискового характера («Почему?», «Зачем?», «Для чего?»); составлять описательные рассказы из 5—6 предложений о предметах и повествовательные рассказы из личного опыта; использовать элементарные формы объяснительной речи.

Педагог развивает у дошкольников речевое творчество, умения сочинять повествовательные рассказы по игрушкам, картинам; составлять описательные загадки об игрушках, объектах природы; поддерживает инициативность и самостоятельность ребенка в речевом общении со взрослыми и сверстниками; использовать в практике общения описательные монологи и элементы объяснительной речи.

Педагог развивает у детей умения использовать вариативные формы приветствия, прощания, благодарности, обращения с просьбой, поддерживает стремление детей задавать и правильно формулировать вопросы, при ответах на вопросы использовать элементы объяснительной речи, развивает умение пересказывать сказки, составлять описательные рассказы о предметах и объектах, по картинкам.

Педагог помогает детям осваивать умения вступать в речевое общение с окружающими, задавать вопросы, отвечать на вопросы, слушать ответы других детей, использовать разные типы реплик, рассказывать о событиях, приглашать к деятельности; адекватно реагировать на эмоциональное состояние собеседника речевым высказыванием. Педагог формирует у детей умение участвовать в коллективном разговоре, поддерживая общую беседу,

не перебивая собеседников, использовать средства интонационной речевой выразительности, элементы объяснительной речи при разрешении конфликтов, закрепляет у детей умения использовать в речи вариативные формы приветствия; прощания; обращения к взрослым и сверстникам с просьбой, благодарности, обиды, жалобы, формирует у детей навыки обращаться к сверстнику по имени, к взрослому — по имени и отчеству.

Подготовка детей к обучению грамоте. Педагог закрепляет у детей умение понимать термины «слово», «звук», использовать их в речи; формирует представления о том, что слова состоят из звуков, могут быть длинными и короткими; формирует умение сравнивать слова по протяженности; помогает детям осваивать начальные умения звукового анализа слов: самостоятельно произносить слова, интонационно подчеркивая в них первый звук; узнавать слова на заданный звук.

В результате, к концу 5 года жизни ребенок активен в общении; решает бытовые и игровые задачи посредством общения со взрослыми и сверстниками; без напоминания взрослого использует формулы речевого этикета; инициативен в разговоре, отвечает на вопросы, задает встречные; использует разные типы реплик и простые формы объяснительной речи; умеет вступать в общение, его поддерживать и завершать; применяет средства эмоциональной и речевой выразительности; самостоятельно пересказывает знакомые сказки и рассказы; с небольшой помощью педагога составляет описательные рассказы и загадки; проявляет словотворчество; знает основные жанры литературных произведений; с интересом слушает литературные тексты.

Ребенок использует слова, обозначающие профессии, части и детали предметов, трудовые действия, пространственно-временные представления, существительные с обобщающим значением; согласовывает слова в предложении; употребляет простые сложноподчиненные и сложносочиненные предложения; произносит правильно все звуки; знает, что слова состоят из звуков, произносятся в слове в определенной последовательности; различает на слух твердые и мягкие согласные; определяет слова с заданным первым звуком.

От 5 лет до 6 лет

Основными задачами образовательной деятельности являются:

Формирование и обогащение словаря. Вводить в словарь детей существительные, обозначающие профессии (каменщик, тракторист, швея); названия техники (экскаватор, комбайн); прилагательные, обозначающие признаки предметов; наречия, характеризующие отношение людей к труду (старательно, бережно); глаголы, характеризующие трудовую деятельность

людей. Упражнять детей в умении подбирать слова со сходными значениями (синонимы) и противоположными значениями (антонимы).

Активизация словаря. Закреплять у детей умение правильно, точно по смыслу употреблять в речи существительные, прилагательные, глаголы, наречия, предлоги, использовать существительные с обобщающим значением (строитель, хлебороб).

Звуковая культура речи. Закреплять правильное, отчетливое произношение всех звуков родного языка; умение различать на слух и отчетливо произносить часто смешиваемые звуки (с-ш, ж-з); определять место звука в слове. Продолжать развивать фонематический слух. Отрабатывать интонационную выразительность речи.

Грамматический строй речи. Совершенствовать умение детей согласовывать в предложении существительные с числительными, существительные с прилагательным, образовывать множественное число существительных, обозначающих детенышей животных.

Развивать умения пользоваться несклоняемыми существительными (метро); образовывать по образцу однокоренные слова (кот- котенок-котище), образовывать существительные с увеличительными, уменьшительными, ласкательными суффиксами и улавливать оттенки в значении слов. Познакомить с разными способами образования слов. Продолжать совершенствовать у детей умение составлять по образцу простые и сложные предложения; при инсценировках пользоваться прямой и косвенной речью.

Связная речь. Совершенствовать диалогическую и монологическую формы речи: закреплять умения поддерживать непринужденную беседу, задавать вопросы, правильно отвечать на вопросы педагога и детей; объединять в распространенном ответе реплики других детей, отвечать на один и тот же вопрос по-разному (кратко и распространенно). Закреплять умение участвовать в общей беседе, внимательно слушать собеседника, не перебивать его, не отвлекаться. Поощрять разговоры детей по поводу игр, прочитанных книг, просмотренных фильмов. Продолжать формировать у детей умение использовать разнообразные формулы речевого этикета, употреблять их без напоминания; формировать культуру общения: называть взрослых по имени и отчеству, на «вы», называть друг друга ласковыми именами, во время разговора не опускать голову, смотреть в лицо собеседнику, не вмешиваться в разговор взрослых.

Развивать коммуникативно-речевые умения, умение связно, последовательно и выразительно пересказывать небольшие литературные произведения (сказки, рассказы) без помощи вопросов педагога,

выразительно передавая диалоги действующих лиц, характеристики персонажей, формировать умение самостоятельно составлять по плану и образцу небольшие рассказы о предмете, по картине, набору картинок, составлять письма (педагогу, другу); составлять рассказы из опыта, передавая хорошо знакомые события. Формировать умение составлять небольшие рассказы творческого характера по теме, предложенной педагогом.

Подготовка детей к обучению грамоте. Формировать у детей умение производить анализ слов различной звуковой структуры, выделять словесное ударение и определять его место в структуре слова, качественно характеризовать выделяемые звуки (гласные, твердый согласный, мягкий согласный, ударный гласный, безударный гласный звук), правильно употреблять соответствующие термины. Познакомить детей со словесным составом предложения и звуковым составом слова.

Интерес к художественной литературе. Обогащать опыт восприятия жанров фольклора (потешки, песенки, прибаутки, сказки о животных, волшебные сказки) и художественной литературы (небольшие авторские сказки, рассказы, стихотворения). Развивать интерес к произведениям познавательного характера. Формировать положительное эмоциональное отношение к «чтению с продолжением» (сказка-повесть, цикл рассказов со сквозным персонажем). Формировать избирательное отношение к известным произведениям фольклора и художественной литературы, поддерживать инициативу детей в выборе произведений для совместного слушания (в том числе и повторное).

Формировать представления о некоторых жанровых, композиционных, языковых особенностях произведений: поговорка, загадка, считалка, скороговорка, народная сказка, рассказ, стихотворение. Углублять восприятие содержания и формы произведений (оценка характера персонажа с опорой на его портрет, поступки, мотивы поведения и другие средства раскрытия образа; ритм в поэтическом тексте; рассмотрение иллюстраций разных художников к одному и тому же произведению).

Совершенствовать художественно-речевые и исполнительские умения (выразительное чтение наизусть потешек, прибауток, стихотворений; выразительное чтение по ролям в инсценировках; пересказ близко к тексту). Развивать образность речи и словесное творчество (умения выделять из текста образные единицы, понимать их значение; составлять короткие рассказы по потешке, прибаутке).

Содержание образовательной деятельности

Формирование словаря. Педагог осуществляет обогащение словаря за счет расширения представлений о явлениях социальной жизни, взаимоотношениях и характерах людей; за счет слов, обозначающих: названия профессий, учреждений, предметов и инструментов труда, техники, помогающей в работе, трудовые действия и качество их выполнения; личностные характеристики человека, его состояния и настроения, внутренние переживания; социально-нравственные категории, оттенки цвета, тонкое дифференцирование формы, размера и других признаков объекта; названия обследовательских действий, необходимых для выявления качеств и свойств предметов. Педагог закрепляет у детей умение обобщать предметы: объединять их в группы по существенным признакам.

Звуковая культура речи. Педагог развивает у дошкольников звуковую и интонационную культуру речи, фонематический слух, способствует освоению дошкольниками правильного произношения сонорных звуков ([л], [л'], [р], [р']); упражняет в чистом звукопроизношении в процессе повседневного речевого общения и при звуковом анализе слов; формирует умение использовать средства интонационной выразительности при чтении стихов, пересказе литературных произведений, в процессе общения (самостоятельное изменение темпа, ритма речи, силы и тембра голоса в зависимости от содержания).

Грамматический строй речи. Педагог формирует у детей умение грамматически правильно использовать в речи: несклоняемые существительные, слова, имеющие только множественное или только единственное число, глаголы «одеть» и «надеть», существительные множественного числа в родительном падеже; образовывать слова, пользуясь суффиксами, приставками.

Связная речь. Педагог способствует развитию у детей монологической речи, формирует умение замечать и доброжелательно исправлять ошибки в речи сверстников, обогащает представления детей о правилах речевого этикета, развивает умение соблюдать этику общения в условиях коллективного взаимодействия, поддерживает интерес детей к рассказыванию по собственной инициативе, поощряет использование в диалоге разных типов реплик.

Педагог помогает дошкольникам осваивать этикет телефонного разговора, столового, гостевого этикета, этикет взаимодействия в общественных местах; использовать невербальные средства общения (мимика, жесты, позы); принятые нормы вежливого речевого общения; участвовать в коллективных разговорах, использовать разные виды

деятельности и речевые ситуации для развития диалогической речи дошкольников.

Педагог формирует у детей умения самостоятельно строить игровые и деловые диалоги; пересказывать литературные произведения самостоятельно по ролям, по частям, правильно передавая идею и содержание, пользоваться прямой и косвенной речью; с помощью педагога определять и воспроизводить логику описательного рассказа; в описательных рассказах о предметах, объектах и явлениях природы использовать прилагательные и наречия; сочинять сюжетные рассказы по картине, из личного опыта; с помощью педагога строить свой рассказ в соответствии с логикой повествования; в повествовании отражать типичные особенности жанра сказки или рассказа.

Педагог развивает у дошкольников речевое творчество, формирует интерес к самостоятельному сочинению, созданию разнообразных видов творческих рассказов: придумывание продолжения и окончания к рассказу, рассказы по аналогии, рассказы по плану педагога, по модели. Педагог закрепляет у детей умение внимательно выслушивать рассказы сверстников, замечать речевые ошибки и доброжелательно исправлять их; использовать элементы речи- доказательства при отгадывании загадок, в процессе совместных игр, в повседневном общении, помогает дошкольникам осваивать умения находить в текстах литературных произведений сравнения, эпитеты; использовать их при сочинении загадок, сказок, рассказов.

Подготовка детей к обучению грамоте. Педагог помогает дошкольникам осваивать представления о существовании разных языков, термины «слово», «звук», «буква», «предложение», «гласный звук» и «согласный звук», проводить звуковой анализ слова, делить на слоги двух-, трех-слоговые слова; осуществлять звуковой анализ простых трех-звуковых слов: интонационно выделять звуки в слове, различать гласные и согласные звуки, определять твердость и мягкость согласных, составлять схемы звукового состава слова; составлять предложения по живой модели; определять количество и последовательность слов в предложении. Педагог развивает мелкую моторику кистей рук детей с помощью раскрашивания, штриховки, мелких мозаик.

В результате, к концу 6 года жизни ребенок проявляет познавательную активность в общении со взрослыми и сверстниками, делится знаниями, задает вопросы; умеет вести непринужденную беседу; использовать формулы речевого этикета без напоминания; составляет по плану и по образцу небольшие рассказы, рассказы из опыта, небольшие творческие рассказы; самостоятельно пересказывает рассказы и сказки; инициативен и

самостоятелен в придумывании загадок, сказок, рассказов; имеет богатый словарный запас, безошибочно пользуется обобщающими словами и понятиями; правильно произносит все звуки; различает на слух смешиваемые звуки; владеет средствами звукового анализа слов; определяет основные качественные характеристики звуков в слове, место звука в слове; производит анализ слов различной звуковой структуры.

Ребенок обладает грамматически правильной выразительной речью; умеет без ошибок согласовывать слова в предложении; отвечает на вопросы по содержанию литературного произведения; устанавливает причинно-следственные связи; проявляет избирательное отношение к произведениям определенной тематики и жанра; внимание к языку литературного произведения; различает основные жанры, имеет представления о некоторых жанровых, композиционных, языковых особенностях литературных произведений, умеет выделять из текста образные единицы, понимает их значение.

От 6 лет до 7 лет.

Основными задачами образовательной деятельности являются:

Формирование и обогащение словаря. Расширять запас слов, обозначающих название предметов, действий, признаков. Закреплять у детей умения использовать в речи синонимы, существительные с обобщающими значениями. Вводить в словарь детей антонимы, многозначные слова.

Активизация словаря. Совершенствовать умение использовать разные части речи точно по смыслу.

Звуковая культура речи. Совершенствовать умение различать на слух и в произношении все звуки родного языка. Отрабатывать дикцию: внятно и отчетливо произносить слова и словосочетания с естественной интонацией. Совершенствовать фонематический слух: называть слова с определенным звуком, находить слова с этим звуком в предложении, определять место звука в слове (в начале, в середине, в конце). Развивать интонационную сторону речи (мелодика, ритм, тембр, сила голоса, темп).

Грамматический строй речи. Закреплять умение согласовывать существительные с числительными, существительные с прилагательными, образовывать по образцу существительные с суффиксами, глаголы с приставками, сравнительную и превосходную степени имен прилагательных. Совершенствовать умение детей образовывать однокоренные слова, использовать в речи сложные предложения разных видов.

Связная речь. Совершенствовать диалогическую и монологическую формы речи. Закреплять умение отвечать на вопросы и задавать их, воспитывать культуру речевого общения. Продолжать развивать

коммуникативно-речевые умения у детей. Продолжать учить детей самостоятельно, выразительно, последовательно, без повторов передавать содержание литературного текста, использовать в пересказе выразительные средства, характерные для произведения. Совершенствовать умение составлять рассказы о предмете, по картине, по серии сюжетных картинок. Продолжать учить детей составлять небольшие рассказы из личного опыта, творческие рассказы без наглядного материала. Закреплять умение составлять рассказы и небольшие сказки.

Формировать умения строить разные типы высказывания (описание, повествование, рассуждение), соблюдая их структуру и используя разнообразные типы связей между предложениями и между частями высказывания.

Подготовка детей к обучению грамоте. Упражнять в составлении предложений из 2-4 слов, членении простых предложений на слова с указанием их последовательности. Формировать у детей умение делить слова на слоги, составлять слова из слогов, делить на слоги трехсложные слова с открытыми слогами; знакомить детей с буквами; выкладывать слова из букв разрезной азбуки.

Интерес к художественной литературе. Формировать отношение детей к книге как эстетическому объекту, поддерживать положительные эмоциональные проявления детей (радость, удовольствие при слушании произведений). Развивать интерес к изданиям познавательного и энциклопедического характера; знакомить с разнообразными по жанру и тематике художественными произведениями.

Формировать положительное эмоциональное отношение к «чтению с продолжением» (сказка-повесть, цикл рассказов со сквозным персонажем). Формировать представления о жанровых, композиционных и языковых особенностях жанров литературы: литературная сказка, рассказ, стихотворение, басня, пословица, небылица, былина. Углублять восприятие содержания и формы произведений (оценка характера персонажа с опорой на его портрет, поступки, мотивы поведения и другие средства раскрытия образа; развитие поэтического слуха).

Поддерживать избирательные интересы детей к произведениям определенного жанра и тематики. Развивать образность речи и словесное творчество (составление сравнений, метафор, описательных и метафорических загадок, сочинение текстов сказочного и реалистического характера, создание рифмованных строк).

Содержание образовательной деятельности

Формирование словаря. Педагог формирует у детей умения подбирать точные слова для выражения мысли; выполнять операцию классификации - деления освоенных понятий на группы на основе выявленных признаков, использовать в речи средства языковой выразительности: антонимы, синонимы, многозначные слова, метафоры, олицетворения.

Звуковая культура речи. Педагог способствует автоматизации и дифференциации сложных для произношения звуков в речи; проводит работу по исправлению имеющихся нарушений в звукопроизношении.

Грамматический строй речи. Педагог развивает у детей умения образовывать сложные слова посредством слияния основ, самостоятельно использовать в речи разные типы предложений в соответствии с содержанием высказывания, с помощью игр и упражнений у детей закрепляет умения согласовывать существительные с числительными, существительные с прилагательными, образовывать по образцу существительные с суффиксами, глаголы с приставками, сравнительную и превосходную степени имен прилагательных.

Связная речь. Педагог подводит дошкольников осознанному выбору этикетной формы в зависимости от ситуации общения, возраста собеседника, цели взаимодействия, учит использовать средства языковой выразительности при сочинении загадок, сказок, стихотворений, помогает детям осваивать умения коллективного речевого взаимодействия при выполнении поручений и игровых заданий, учит использовать вариативные этикетные формулы эмоционального взаимодействия с людьми, правила этикета в новых ситуациях. Например, учит умению представить своего друга родителям, сверстникам. Педагог использует речевые ситуации и совместную деятельность для формирования коммуникативно-речевых умений у дошкольников, закрепляет у детей умение пересказывать литературные произведения по ролям, близко к тексту, от лица литературного героя, передавая идею и содержание, выразительно воспроизводя диалоги действующих лиц, подводит к пониманию и запоминанию авторских средств выразительности, использованию их при пересказе, в собственной речи, умению замечать в рассказах сверстников. В описательных рассказах педагог формирует у детей умения передавать эмоциональное отношение к образам, используя средства языковой выразительности: метафоры, сравнения, эпитеты, гиперболы, олицетворения; самостоятельно определять логику описательного рассказа; использовать разнообразные средства выразительности; формирует умение составлять повествовательные рассказы по картине, из личного и коллективного опыта, по набору игрушек, закрепляет у детей умение строить свой рассказ, соблюдая структуру

повествования, составлять рассказы-контaminaции (сочетание описания и повествования; описания и рассуждения).

Педагог развивает у детей способность самостоятельно использовать в процессе общения со взрослыми и сверстниками объяснительную речь, речь и доказательство, речевое планирование, помогает дошкольникам осваивать умения самостоятельно сочинять разнообразные виды творческих рассказов. В творческих рассказах закрепляет умение использовать личный и литературный опыт в зависимости от индивидуальных интересов и способностей; развивает у детей умение внимательно выслушивать рассказы сверстников, помогать им в случае затруднений, замечать речевые и логические ошибки, доброжелательно и конструктивно исправлять их.

Подготовка детей к обучению грамоте. Педагог продолжает формировать у дошкольников интерес к языку, осознанное отношение к языковым явлениям, помогает освоить звуковой анализ четырех-звуковых и пяти-звуковых слов; закрепляет умение интонационно выделять звуки в слове, определять их последовательность, давать им характеристику, составлять схемы слова, выделять ударный гласный звука в слове; определять количество и последовательность слов в предложении; составлять предложения с заданным количеством слов; ориентироваться на листе, выполнять графические диктанты; штриховку в разных направлениях, обводку; знать названия букв, разгадывать детские кроссворды и решать ребусы.

В результате, к концу 7 года жизни ребенок ведет диалог со взрослыми и сверстниками, задает вопросы, интересуется мнением других, расспрашивает об их деятельности и событиях жизни; владеет формулами речевого этикета; коммуникативно-речевыми умениями; успешен в творческой речевой деятельности: сочиняет загадки, сказки, рассказы; речь ребенка грамматически правильная и выразительная.

Ребенок использует в речи синонимы, антонимы, многозначные слова, существительные с обобщающими значениями; согласовывает слова в предложении; владеет навыками словообразования; употребляет в речи сложные предложения; умеет пересказывать содержание литературного произведения, пользоваться выразительными средствами; составляет разные виды связных высказываний; различает на слух и в произношении все звуки родного языка, называет слова с определенным звуком, определяет место звука в слове, осуществляет словесный анализ предложений из 2-4 слов, слоговой и звуковой анализ слов, знает буквы; участвует в разгадывании кроссвордов, ребусов. Ребенок проявляет интерес к книгам познавательного

и энциклопедического характера, определяет характеры персонажей, их поступки и мотивы поведения; имеет предпочтения в жанрах литературы.

Принципы развития речи:

- 1) Принцип взаимосвязи сенсорного, умственного и речевого развития.
- 2) Принцип коммуникативно-деятельного подхода к развитию речи.
- 3) Принцип развития языкового чутья.
- 4) Принцип формирования элементарного сознания явлений языка.
- 5) Принцип взаимосвязи работы над различными сторонами речи.
- 6) Принцип обогащения мотивации речевой деятельности.
- 7) Принцип обогащения активной языковой практики.

Основные направления работы по развитию речи детей в ДОУ:

- 1) Развитие словаря: освоение значений слов и их уместное употребление в соответствии с контекстом высказывания, с ситуацией, в которой происходит общение.
- 2) Воспитание звуковой культуры речи: развитие восприятия звуков родной речи и произношения.
- 3) Формирование грамматического строя: морфология (изменение слов по родам, числам, падежам); синтаксис (освоение различных типов словосочетаний и предложений); словообразование.
- 4) Развитие связной речи: диалогическая (разговорная) речь; монологическая речь (рассказывание).
- 5) Формирование элементарного осознания явлений языка и речи: различение звука и слова, нахождение места звука в слове.
- 6) Воспитание любви и интереса к художественному слову.

Методы развития речи:

- 1) Наглядные: непосредственное наблюдение и его разновидности (наблюдение в природе, экскурсии); опосредованное наблюдение (изобразительная наглядность: рассматривание игрушек, картин, рассказывание по игрушкам и картинам.).
- 2) Словесные: чтение и рассказывание художественных произведений; заучивание наизусть; пересказ; общая беседа; рассказывание без опоры на наглядный материал.
- 3) Практические: дидактические игры; игры-драматизации, инсценировки, дидактические упражнения, пластические этюды, хороводные игры.

Средства развития речи:

- 1) Общение взрослых и детей.
- 2) Культурная языковая среда.
- 3) Обучение родной речи в организованной деятельности.
- 4) Художественная литература.

5) Изобразительное искусство, музыка, театр.

6) Непосредственно образовательная деятельность по другим разделам программы.

Воспитание любви и интереса к художественному слову, знакомство детей с художественной литературой:

Цель: Формирование интереса и потребности в чтении (восприятии книг).

Задачи:

1) Вызывать интерес к художественной литературе как средству познания, приобщения к словесному искусству, воспитания культуры чувств и переживаний

2) Приобщение к словесному искусству, в том числе развитие художественного восприятия и эстетического вкуса

3) Формировать и совершенствовать связную речь, поощрять собственное словесное творчество через прототипы, данные в художественном тексте

4) Развитие литературной речи

Формы работы:

1) Чтение литературного произведения.

2) Рассказ литературного произведения.

3) Беседа о прочитанном произведении.

4) Обсуждение литературного произведения.

5) Инсценирование литературного произведения. Театрализованная игра.

6) Игра на основе сюжета литературного произведения.

7) Продуктивная деятельность по мотивам прочитанного.

8) Сочинение по мотивам прочитанного.

9) Ситуативная беседа по мотивам прочитанного.

Основные принципы организации работы по воспитанию у детей интереса к художественному слову:

- Ежедневное чтение детям вслух является обязательным и рассматривается как традиция.

- В отборе художественных текстов учитываются предпочтения педагогов и особенности детей, а также способность книги конкурировать с видеотехникой не только на уровне содержания, но и на уровне зрительного ряда.

- Создание по художественной литературе детско-родительских проектов с включением различных видов деятельности: игровой, продуктивной, коммуникативной, познавательно-исследовательской, в ходе чего создаются целостные продукты в виде книг самоделок, выставок изобразительного творчества, макетов, плакатов, карт и схем, сценариев викторин, досугов, детско-родительских праздников и др.

- Отказ от обучающих занятий по ознакомлению с художественной литературой в пользу свободного непринудительного чтения.

Формы работы с детьми по образовательной области «Речевое развитие»

Содержание	Возраст	Совместная деятельность	Режимные моменты	Самостоятельная деятельность
1. Развитие свободного общения со взрослыми и детьми	3-5 лет, вторая младшая, средняя группы	-Эмоционально-практическое взаимодействие (игры с предметами и сюжетными игрушками). - Обучающие игры с использованием предметов и игрушек. -Коммуникативные игры с включением малых фольклорных форм (потешки, прибаутки, пестушки, колыбельные) - Сюжетно-ролевая игра. - Игра-драматизация. - Работа в книжном уголке - Чтение, рассматривание иллюстраций - Сценарии активизирующего общения. - Речевое стимулирование (повторение,	Речевое стимулирование (повторение, объяснение, обсуждение, побуждение, уточнение напоминание) - формирование элементарного реплицированного. - Беседа с опорой на зрительное восприятие и без опоры на него. - Хороводные игры, пальчиковые игры. - Образцы коммуникативных кодов взрослого. - Тематические досуги.	- Содержательное игровое взаимодействие детей (совместные игры с использованием предметов и игрушек) - Совместная предметная и продуктивная деятельность детей (коллективный монолог). - Игра-драматизация с использованием разных видов театров (театр на банках, ложках и т.п.) - Игры в парах и совместные игры (коллективный монолог)

		<p>объяснение, обсуждение, побуждение, напоминание, уточнение)</p> <ul style="list-style-type: none"> - Беседа с опорой на зрительное восприятие и без опоры на него. - Хороводные игры, пальчиковые игр 		
	<p>5-7 лет, старшая и подгот. к школе группы</p>	<ul style="list-style-type: none"> - Имитативные упражнения, пластические этюды. - Сценарии активизирующег о общения. - Чтение, рассматривание иллюстраций (беседа.) - Коммуникативны е тренинги. - Совместная продуктивная деятельность. - Работа в книжном уголке - Экскурсии. - Проектная деятельность 	<ul style="list-style-type: none"> - Поддержание социального контакта (фатическая беседа, эвристическая беседа). - Образцы коммуникатив н ых кодов взрослого. - Коммуникати в ные тренинги. - Тематические досуги. - Гимнастики (мимическая, логоритмичес ка я). 	<ul style="list-style-type: none"> - Самостоятель ная художественн о-речевая деятельность детей - Сюжетно- ролевая игра. - Игра- импровизация по мотивам сказок. - Театрализован ные игры. - Игры с правилами. - Игры парами (настольно- печатные) - Совместная продуктивная деятельность детей
<p>2.Развитие всех компонент ов устной</p>	<p>3 -5 лет, вторая младша я,</p>	<ul style="list-style-type: none"> - Артикуляционная гимнастика - дид. игры, Настольно- 	<p>Называние, повторение, слушание</p> <ul style="list-style-type: none"> - Речевые дидактически 	<p>Совместная продуктивная и игровая деятельность детей.</p>

речи	средняя группа	печатные игры - Продуктивная деятельность - Разучивание стихотворений, пересказ - Работа в книжном уголке - Разучивание скороговорок, чистоговорок. - обучению пересказу по серии сюжетных картинок, по картине	е игры. - Наблюдения - Работа в книжном уголке; Чтение. Беседа - Разучивание стихов	Словотворчество
	5-7 лет, старшая и подгот. к школе группы	- Сценарии активизирующего общения. - Дидактические игры - Игры-драматизации - Экспериментирование с природным материалом - Разучивание, пересказ - Речевые задания и упражнения - Разучивание скороговорок, чистоговорок. - Артикуляционная гимнастика - Проектная деятельность - Обучению пересказу литературного произведения	- Речевые дид. игры. - Чтение, разучивание - Беседа - Досуги - Разучивание стихов	- Игра-драматизация - Совместная продуктивная и игровая деятельность детей. - Самостоятельная художественно-речевая деятельность
3.Практиче	3 -5	-Сюжетно-	Образцы	Совместная

с кое овладение нормами речи (речевой этикет)	лет, вторая младша я, средняя группы	ролевые игры -Чтение художественной литературы -Досуги	коммуника- тивных кодов взрослого. - Освоение формул речевого этикета (пассивное)	продуктивная и игровая деятельность детей.
	5-7 лет, старшая и подгот. к школе группы	Интегрированные НОД - Тематические досуги - Чтение художественной литературы - Моделирование и обыгрывание проблемных ситуаций	- Образцы коммуникатив ных кодов взрослого. - Использовани е в повседневной жизни формул речевого этикета - Беседы	Самостоятельн ая художественно -речевая деятельность - Совместная продуктивная и игровая деятельность детей. - Сюжетно- ролевые игры
4.Формиро ва ние интереса и потребност и в чтении	3-5 лет вторая младша я и средняя группы	Подбор иллюстраций Чтение литературы. Подвижные игры Физкультурные досуги Заучивание Рассказ Обучение Экскурсии Объяснения	Физкультмин ут ки, прогулка, прием пищи Беседа Рассказ чтение Д/и Настольно- печатные игры Игры- драматизации	Игры Дид игры Театр Рассматривани е иллюстраций Игры Продуктивная деятельность Настольно- печатные игры Беседы Театр
	5-7 лет старшая и подг. к школе группы	Чтение художественной и познавательной литературы Творческие задания Пересказ Литературные праздники	Физкультмин ут ки, прогулка, Работа в театральном уголке Досуги кукольные	Пересказ Драматизация Рассматривани е иллюстраций Продуктивная деятельность игры

		Досуги Презентации проектов Ситуативное общение Творческие игры Театр Чтение литературы, подбор загадок, пословиц, поговорок	спектакли Организованн ы е формы работы с детьми Тематические досуги Самостоятель н ая детская деятельность Драматизация Праздники Литературные викторины	
--	--	---	--	--

Образовательная область	Формы взаимодействия с семьями воспитанников
Речевое развитие	<p>1. Информирование родителей о содержании деятельности ДООУ по развитию речи, их достижениях и интересах:</p> <ul style="list-style-type: none"> • Чему мы научимся (Чему научились), • Наши достижения • Речевые мини-центры для взаимодействия родителей с детьми в условиях ДООУ, • Аудиозаписи детской речи (описательные, творческие рассказы, интересные высказывания и т.п.) <p>2. «Академия для родителей». Цели:</p> <ul style="list-style-type: none"> • Выявление психолого-педагогических затруднений в семье, • Преодоление сложившихся стереотипов, • Повышение уровня компетенции и значимости родителей в вопросах коммуникативного развития дошкольников. • Пропаганда культуры речи в семье и при общении с ребенком. <p>3. Собеседование с ребёнком в присутствии родителей. Проводится с целью определения речевого развития</p>

дошкольника и является тактичным способом налаживания общения с родителями, демонстрации возможностей ребёнка. Опосредованно предостерегает родителей от авторитарного управления развитием ребёнка и жёсткой установки на результат.

4. Ознакомление родителей с деятельностью детей (видеозапись). Использование видеоматериалов с целью проведения индивидуальных консультаций с родителями, где анализируется речевое развитие ребёнка, умение общаться со сверстниками. Выявление причин негативных тенденций и совместный с родителями поиск путей их преодоления.

5. Открытые мероприятия с детьми для родителей.

6. Посещение культурных учреждений при участии родителей (театр, библиотека, выставочный зал и др.) с целью расширения представлений об окружающем мире и обогащение словаря детей, формирования адекватных форм поведения в общественных местах, воспитания положительных эмоций и эстетических чувств.

7. Организация партнёрской деятельности детей и взрослых по выпуску семейных газет и журналов с целью обогащения коммуникативного опыта дошкольников; создания продуктов творческой художественно-речевой деятельности (тематические альбомы с рассказами и т.п.) с целью развития речевых способностей и воображения.

8. Совместные досуги, праздники, литературные вечера на основе взаимодействия родителей и детей («Веселый этикет», «В королевстве правильной речи», «АБВГ Дейка», «Страна вежливых слов», «Путешествие в сказку», «День рождения А.С. Пушкина», «Л.Н. Толстой – наш великий земляк» и т.п.).

9. Совместные наблюдения явлений природы, общественной жизни с оформлением плакатов, которые становятся достоянием группы. Помощь родителей ребёнку в подготовке рассказа по наглядным материалам.

	<p>10. Создание в группе тематических выставок при участии родителей: «Дары природы», «История вещей», «Родной край», «Любимый город», «Профессии наших родителей», «Транспорт» и др. целью расширения кругозора и обогащению словаря дошкольников.</p> <p>11. Совместная работа родителей, ребёнка и педагога по созданию альбома «Мои интересы и достижения» и др.; по подготовке тематических бесед «Мои любимые игрушки», «Игры детства моих родителей», «На пороге Новый год» и т.п.</p> <p>12. Создание тематических выставок детских книг при участии семьи.</p> <p>13. Тематические литературные и познавательные праздники «Вечер сказок», «Любимые стихи детства» с участием родителей.</p> <p>14. Совместное формирование библиотеки для детей (познавательно-художественная литература, энциклопедии).</p>
--	--

Образовательная область «Речевое развитие»

Методические пособия:

1. Гербова В. В. Развитие речи в детском саду (2–3 года). М.: МозаикаСинтез, 2020
2. Гербова В. В. Развитие речи в детском саду (3–4 года). М.: МозаикаСинтез, 2020
3. Гербова В. В. Развитие речи в детском саду (4–5 лет). М.: МозаикаСинтез, 2020
4. Гербова В. В. Развитие речи в детском саду (5–6 лет). М.: МозаикаСинтез, 2020
5. Гербова В. В. Развитие речи в детском саду (6–7 лет). М.: МозаикаСинтез, 2020
6. Ушакова О.С. Развитие речи детей 3-5 лет: методические рекомендации. М.: ТЦ Сфера, 2019.
7. Ушакова О.С. Развитие речи детей 5-7 лет: методические рекомендации. М.: ТЦ Сфера, 2019.
8. Ушакова О.С. Закономерности овладения родным языком: развитие языковых и коммуникативных способностей в дошкольном детстве. М.: ТЦ Сфера, 2019.

9. Ушакова О.С. Развитие речи и творчества дошкольников. Игры и упражнения, конспекты занятий. М.: ТЦ Сфера, 2014.

10. Ушакова О.С. Ознакомление дошкольников с литературой и развитие речи. Занятия, игры, метод. Рекомендации, мониторинг. М.: ТЦ Сфера, 2014.

Наглядно-дидактические пособия:

1. Серия «Грамматика в картинках»: «Антонимы. Глаголы»; «Антонимы. Прилагательные»; «Говори правильно»; «Множественное число»; «Многозначные слова»; «Один — много»; «Словообразование»; «Ударение».

2. Серия «Рассказы по картинкам»: «Колобок»; «Курочка Ряба»; «Репка»; «Теремок»

Образовательная область «Художественно-эстетическое развитие»

От 2 месяцев до 1 года

Основными задачами образовательной деятельности являются:

От 2–3 до 5–6 месяцев. Развивать у детей эмоциональную отзывчивость на музыку контрастного характера; формировать навык сосредоточиваться на пении взрослых и звучании музыкальных инструментов.

От 5–6 до 9–10 месяцев. Приобщать детей к слушанию вокальной и инструментальной музыки; формировать слуховое внимание, способность прислушиваться к музыке, слушать ее.

От 9–10 месяцев до 1 года. Способствовать у детей возникновению чувства удовольствия при восприятии вокальной и инструментальной музыки; поддерживать запоминания элементарных движений, связанных с музыкой.

Содержание образовательной деятельности

От 2–3 до 5–6 месяцев – педагог старается побудить у ребенка эмоциональную отзывчивость на веселую и спокойную мелодию; радостное оживление при звучании плясовой мелодии. Формирует умение с помощью педагога под музыку приподнимать и опускать руки. Формирует самостоятельный навык звенеть погремушкой, колокольчиком, бубном, ударять в барабан.

От 5–6 до 9–10 месяцев – педагог способствует у детей эмоциональному отклику на веселую, быструю, грустную, спокойную, медленную мелодии, сыгранные на разных музыкальных инструментах (дудочка, губная гармошка, металлофон и др.). Педагог формирует у детей положительную реакцию на пение взрослого, звучание музыки. Педагог поддерживает пропевание звуков и подпевание слогов. Способствует проявлению активности при восприятии плясовых мелодий. Педагог развивает умение выполнять с помощью взрослых следующие движения: хлопать в ладоши,

притопывать и слегка приседать, сгибать и разгибать ноги в коленях, извлекать звуки из шумовых инструментов.

От 9–10 месяцев до 1 года – педагог формирует у детей эмоциональную отзывчивость на музыку контрастного характера (веселая — спокойная, быстрая — медленная). Педагог пробуждает у детей интерес к звучанию металлофона, флейты, детского пианино и др. Побуждает подражать отдельным певческим интонациям взрослого (а-а-а...). Педагог поощряет отклик на песенно-игровые действия взрослых («Кукла пляшет», «Сорока-сорока», «Прятки»). Поддерживает двигательный отклик на музыку плясового характера, состоящую из двух контрастных частей (медленная и быстрая). Педагог побуждает детей активно и самостоятельно прихлопывать в ладоши, помахивать рукой, притопывать ногой, приплясывать, ударять в бубен, играть с игрушкой, игрушечным роялем.

В результате, к концу 1 года жизни у ребенка развиты эмоциональные реакции на музыку контрастного характера (танец, колыбельная); при поддержке взрослого выполняет хлопки, притопы, манипулирует с погремушкой, бубенцами и т.д.; сформирован интерес к звучанию шумовых музыкальных инструментов; проявляются певческие интонации.

От 1 года до 2 лет

Основными задачами образовательной деятельности являются:

От 1 года до 1 года 6 месяцев: формировать у детей эмоциональный отклик на музыку (жестом, мимикой, подпеванием, движениями), желание слушать музыкальные произведения; создавать у детей радостное настроение при пении, движениях и игровых действиях под музыку.

От 1 года 6 месяцев до 2 лет: развивать у детей способность слушать художественный текст и активно (эмоционально) реагировать на его содержание; обеспечивать возможности наблюдать за процессом рисования, лепки взрослого, вызывать к ним интерес; поощрять у детей желание рисовать красками, карандашами, фломастерами, предоставляя возможность ритмично заполнять лист бумаги яркими пятнами, мазками, линиями; развивать у детей умение прислушиваться к словам песен и воспроизводить звукоподражания и простейшие интонации; развивать у детей умение выполнять под музыку игровые и плясовые движения, соответствующие словам песни и характеру музыки.

Содержание образовательной деятельности

От 1 года до 1 года 6 месяцев – педагог приобщает детей к восприятию веселой и спокойной музыки. Формирует умение различать на слух звучание разных по тембру музыкальных инструментов (барабан, флейта или дудочка). Педагог содействует пониманию детьми содержания

понравившейся песенки, помогает подпевать (как могут, умеют). Формирует у детей умение заканчивать петь вместе с взрослым. Педагог развивает у детей умение ходить под музыку, выполнять простейшие плясовые движения (пружинка, притопывание ногой, переступание с ноги на ногу, прихлопывание в ладоши, помахивание погремушкой, платочком; кружение, вращение руками — «фонарики»). В процессе игровых действий педагог развивает у детей интерес и желание передавать движения, связанные с образом (птичка, мишка, заяка).

От 1 года 6 месяцев до 2 лет – педагог формирует у детей эмоциональное восприятие знакомого музыкального произведения, желание дослушать его до конца. Формирует у детей умение различать тембровое звучание музыкальных инструментов (дудочка, барабан, гармошка, флейта), показывать инструмент (один из двух или трех), на котором взрослый исполнял мелодию.

Педагог поощряет самостоятельную активность у детей (звукоподражание, подпевание слов, фраз, несложных попевок и песенок). Продолжает развивать умение у детей двигаться под музыку в соответствии с ее характером, выполнять движения самостоятельно. Педагог развивает умение у детей вслушиваться в музыку и с изменением характера ее звучания изменять движения (переходить с ходьбы на притопывание, кружение). Формирует у детей умение чувствовать характер музыки и передавать его игровыми действиями (мишка идет, заяка прыгает, птичка клюет).

Педагог поощряет экспериментирование детей с красками, глиной, пластилином. Педагог формирует у детей умение рисовать на больших цветных листах бумаги, обращая внимание на красоту цветowych пятен. Процесс рисования, лепки носит характер совместных действий

В результате, к концу 2 года жизни ребенок

В изобразительной деятельности: проявляет интерес и желание рисовать красками, карандашами, фломастерами; рисует «каракули», оставляемые на бумаге карандашом или красками в зависимости от движения руки, начинает давать им название; овладевает приемами раскатывания (колбаски), сплющивания (тарелочки, блины), круговыми движениями (яблочки, шарики, конфеты), используя глину, пластилин.

В музыкальной деятельности: активно проявляет интерес к несложным песням, попевкам; пытается подражать певческим интонациям взрослых; подыгрывает на шумовых инструментах под музыку; использует предметы в игре (листки, снежки, шишки, грибочки и др.) под музыкальное сопровождение; исполняет простейшие ритмические движения под музыку

(хлопки, «фонарики», притопы); выполняет несложные плясовые действия в паре.

От 2 лет до 3 лет

Основными задачами образовательной деятельности являются:

Приобщение к искусству: развивать у детей художественное восприятие (смотреть, слушать и испытывать радость) в процессе ознакомления с произведениями музыкального, изобразительного искусства, природой; интерес, внимание, любознательность, стремлению к эмоциональному отклику детей на отдельные эстетические свойства и качества предметов и явлений окружающей действительности; развивать отзывчивость на доступное понимание произведений искусства, интерес к музыке (в процессе прослушивания классической и народной музыки), изобразительному искусству (в процессе рассматривания и восприятия красоты иллюстраций, рисунков, изделия декоративно-прикладного искусства); познакомить детей с народными игрушками (дымковской, богородской, матрешкой и другими). Поддерживать интерес к малым формам фольклора (пестушки, заклички, прибаутки). Поддерживать стремление детей выражать свои чувства и впечатления на основе эмоционально содержательного восприятия доступных для понимания произведений искусства или наблюдений за природными явлениями;

Изобразительная деятельность:

- 1) воспитывать интерес к изобразительной деятельности (рисованию, лепке) совместно со взрослым и самостоятельно;
- 2) развивать положительные эмоции на предложение нарисовать, слепить; научить правильно держать карандаш, кисть;
- 3) развивать сенсорные основы изобразительной деятельности: восприятие предмета разной формы, цвета (начиная с контрастных цветов);
- 4) включать движение рук по предмету при знакомстве с его формой; познакомить со свойствами глины, пластилина, пластической массы;
- 5) развивать эмоциональный отклик детей на отдельные эстетические свойства и качества предметов в процессе рассматривания игрушек, природных объектов, предметов быта, произведений искусства.

Конструктивная деятельность:

- 1) знакомить детей с деталями (кубик, кирпичик, трехгранная призма, пластина, цилиндр), с вариантами расположения строительных форм на плоскости;
- 2) развивать интерес к конструктивной деятельности, поддерживать желание детей строить самостоятельно.

Музыкальная деятельность:

- воспитывать интерес к музыке, желание слушать музыку, подпевать, выполнять простейшие танцевальные движения;
- приобщать к восприятию музыки, соблюдая первоначальные правила: не мешать соседу вслушиваться в музыкальное произведение и эмоционально на него реагировать.

Театрализованная деятельность:

- пробуждать интерес к театрализованной игре путем первого опыта общения с персонажем (кукла Катя показывает концерт), расширения контактов со взрослым (бабушка приглашает на деревенский двор);
- побуждать детей отзываться на игры-действия со звуками (живой и неживой природы), подражать движениям животных и птиц под музыку, под звучащее слово (в произведениях малых фольклорных форм);
- способствовать проявлению самостоятельности, активности в игре с персонажами- игрушками;
- развивать умение следить за действиями заводных игрушек, сказочных героев, адекватно реагировать на них;
- способствовать формированию навыка перевоплощения в образы сказочных героев;
- создавать условия для систематического восприятия театрализованных выступлений педагогического театра (взрослых).

Культурно-досуговая деятельность:

- a) создавать эмоционально-положительный климат в группе и ДОО, обеспечение у детей чувства комфортности, уюта и защищенности; формировать умение самостоятельной работы детей с художественными материалами;
- b) привлекать детей к активному участию в играх, театрализованных представлениях, забавах, развлечениях и праздниках; развивать умение следить за действиями игрушек, сказочных героев, адекватно реагировать на них;
- c) формировать навык перевоплощения детей в образы сказочных героев.

Содержание образовательной деятельности

Приобщение к искусству. Педагог развивает у детей художественное восприятие; воспитывает эмоциональную отзывчивость на доступные пониманию детей произведения изобразительного искусства. Знакомит с народными игрушками: дымковской, богородской, матрешкой, ванькой-встанькой и другими, соответствующими возрасту детей. Педагог обращает внимание детей на характер игрушек (веселая, забавная и др.), их форму, цветовое оформление. Педагог воспитывает интерес к природе и отражению

представлений (впечатлений) в доступной изобразительной и музыкальной деятельности.

Изобразительная деятельность:

Рисование. Педагог продолжает развивать у детей художественное восприятие; способствует обогащению их сенсорного опыта путем выделения формы предметов, обведения их по контуру поочередно то одной, то другой рукой. Побуждает, поощряет и подводит детей к изображению знакомых предметов, предоставляя им свободу выбора. Педагог обращает внимание детей на то, что карандаш (кисть, фломастер) оставляет след на бумаге, если провести по ней отточенным концом карандаша (фломастером, ворсом кисти). Учит следить за движением карандаша по бумаге.

Педагог привлекает внимание детей к изображенным ими на бумаге разнообразным линиям, конфигурациям. Побуждает задумываться над тем, что они нарисовали, на что это похоже; вызывать чувство радости от штрихов и линий, которые дети нарисовали сами. Педагог побуждает детей к дополнению нарисованного изображения характерными деталями; к осознанному повторению ранее получившихся штрихов, линий, пятен, форм.

Педагог развивает у детей эстетическое восприятие окружающих предметов. Учит детей различать цвета карандашей, фломастеров, правильно называть их; рисовать разные линии (длинные, короткие, вертикальные, горизонтальные, наклонные), пересекать их, уподобляя предметам: ленточкам, платочкам, дорожкам, ручейкам, сосулькам, заборчику и др. Подводит детей к рисованию предметов округлой формы.

При рисовании педагог формирует у ребенка правильную позу (сидеть свободно, не наклоняться низко над листом бумаги), свободная рука поддерживает лист бумаги, на котором рисует малыш. Педагог учит держать карандаш и кисть свободно: карандаш — тремя пальцами выше отточенного конца, кисть — чуть выше железного наконечника; набирать краску на кисть, макая ее всем ворсом в баночку, снимать лишнюю краску, прикасаясь ворсом к краю баночки. Лепка. Педагог поощряет у детей интерес к лепке. Знакомит с пластическими материалами: глиной, пластилином, пластической массой (отдавая предпочтение глине). Учит аккуратно пользоваться материалами. Педагог учит детей отламывать комочки глины от большого куска; лепить палочки и колбаски, раскатывая комочек между ладонями прямыми движениями; соединять концы палочки, плотно прижимая их друг к другу (колечко, бараночка, колесо и др.). Педагог учит раскатывать комочек глины круговыми движениями ладоней для изображения предметов круглой формы (шарик, яблоко, ягода и др.), сплющивать комочек между ладонями (лепешки, печенье, пряники); делать пальцами углубление в середине

сплющенного комочка (миска, блюдце). Педагог учит соединять две вылепленные формы в один предмет: палочка и шарик (погремушка или грибок), два шарика (неваляшка) и т. п. Педагог приучает детей класть глину и вылепленные предметы на дощечку или специальную заранее подготовленную клеенку.

Конструктивная деятельность. В процессе игры с настольным и напольным строительным материалом педагог продолжает знакомить детей с деталями (кубик, кирпичик, трехгранная призма, пластина, цилиндр), с вариантами расположения строительных форм на плоскости. Педагог продолжает учить детей сооружать элементарные постройки по образцу, поддерживает желание строить что-то самостоятельно; способствует пониманию пространственных соотношений. Педагог учит детей пользоваться дополнительными сюжетными игрушками, соразмерными масштабам построек (маленькие машинки для маленьких гаражей и т. п.). По окончании игры приучает убирать все на место. Знакомит детей с простейшими пластмассовыми конструкторами. Учит совместно с взрослым конструировать башенки, домики, машины. В летнее время педагог развивает интерес у детей к строительным играм с использованием природного материала (песок, вода, желуди, камешки и т. п.).

Музыкальная деятельность:

Слушание. Педагог учит детей внимательно слушать спокойные и бодрые песни, музыкальные пьесы разного характера, понимать, о чем (о ком) поется, и эмоционально реагировать на содержание. Учит детей различать звуки по высоте (высокое и низкое звучание колокольчика, фортепьяно, металлофона).

Пение. Педагог вызывает активность детей при подпевании и пении. Развивает умение подпевать фразы в песне (совместно с педагогом). Поощряет сольное пение.

Музыкально-ритмические движения. Педагог развивает у детей эмоциональность и образность восприятия музыки через движения. Педагог продолжает формировать у детей способность воспринимать и воспроизводить движения, показываемые взрослым (хлопать, притопывать ногой, совершать повороты кистей рук и т. д.). Учит детей начинать движение с началом музыки и заканчивать с ее окончанием; передавать образы (птичка летает, зайка прыгает, мишка косолапый идет). Педагог совершенствует умение ходить и бегать (на носках, тихо; высоко и низко поднимая ноги; прямым галопом), выполнять плясовые движения в кругу, в рассыпную, менять движения с изменением характера музыки или содержания песни.

Театрализованная деятельность:

Педагог пробуждает интерес детей к театрализованной игре, создает условия для ее проведения. Формирует умение следить за развитием действия в играх-драматизациях и кукольных спектаклях, созданных силами взрослых и старших детей. Педагог учит детей имитировать характерные действия персонажей (птички летают, козленок скачет), передавать эмоциональное состояние человека (мимикой, позой, жестом, движением). Знакомит детей с приемами вождения настольных кукол. Учит сопровождать движения простой песенкой. Педагог поощряет у детей желание действовать с элементами костюмов (шапочки, воротнички и т.д.) и атрибутами как внешними символами роли.

Культурно-досуговая деятельность:

Педагог создает эмоционально-положительный климат в группе и ДОО, для обеспечения у детей чувства комфортности, уюта и защищенности; формирует у детей умение самостоятельной работы детей с художественными материалами. Привлекает детей к активному участию в играх с пением («Игра с мишкой», муз. Г.Финаровского, «Кошка», муз. Ан. Александрова, сл. Н. Френкель; «Кто у нас хороший?» и др.), театрализованных представлениях (кукольный театр: «Козлик Бубенчик и его друзья», Т. Караманенко; инсценирование рус. нар.сказок: «Веселые зайчата», Л. Феоктистова; «Ладушки в гостях у бабушки», «На бабушкином дворе», Л. Исаева и др.), забавах («Из-за леса, из-за гор», Т. Казакова; «Лягушка», рус. нар. песня, обр. Ю. Слонова; «Котик и козлик», муз. Ц. Кюи.), развлечениях (тематических: «Мои любимые игрушки», «Зайчата в лесу», «Игры-забавы», «Зимняя сказка» и др.; спортивные: «Мы смелые и умелые») и праздниках («Осенины», «Листопад», «Дед Мороз и зайчики», «Солнышко-ведрышко» и др.). Развивает умение следить за действиями игрушек, сказочных героев, адекватно реагировать на них. Формирует навык перевоплощения детей в образы сказочных героев.

В результате, к концу 3 года жизни ребенок:

В приобщении к искусству: любит смотреть, слушать и испытывать радость в процессе ознакомления с произведениями музыкального, изобразительного искусства, природой. Проявляет эмоциональную отзывчивость на доступное понимание произведений искусства, интерес к музыке, изобразительному искусству;

В изобразительной деятельности: любит заниматься изобразительной деятельностью совместно со взрослым; знает, что карандашами, фломастерами, красками и кистью можно рисовать; различает красный, синий, зеленый, желтый, белый, черный цвета; в совместной со взрослым

деятельности создает простые изображения; самостоятельно оставляют след карандаша (краски) на бумаге, создает простые изображения (формы, линии, штрихи), радуется своим рисункам; называет то, что на них изображено; знает, что из глины можно лепить, что она мягкая; раскатывает комоч глины прямыми и круговыми движениями кистей рук, отламывает от большого комка маленькие комочки, сплюсчивает их ладонями; соединяет концы раскатанной палочки, плотно прижимая их друг к другу; лепит несложные предметы; аккуратно пользуется глиной; с интересом включается в образовательные ситуации эстетической направленности: рисует, лепит или играет с игрушками (народных промыслов); проявляет интерес, внимание, любознательность к эмоциональному восприятию красоты окружающего мира: ярким контрастным цветам, интересным узорам, нарядным игрушкам; с радостью занимается самостоятельным творчеством.

В музыкальной деятельности: эмоционально откликается на музыку разного характера; узнает знакомые мелодии и различает высоту звуков (высокий – низкий); вместе с воспитателем подпевает в песне музыкальные фразы; двигается в соответствии с характером музыки, начинает движение с первыми звуками музыки; по подражанию и самостоятельно выполняет движения: притоптывает ногой, хлопает в ладоши, поворачивает кисти рук, двигается в парах (ходьба, кружение, раскачивание); с удовольствием участвует в музыкальной игре; подыгрывает под музыку на шумовых инструментах, различает и называет музыкальные инструменты: погремушка, бубен.

В театрализованной деятельности: проявляет интерес к театрализованной деятельности; смотрит кукольные спектакли в исполнении педагогов и старших детей; имитирует характерные особенности персонажей (птички, зайчики и т.д.); манипулирует с настольными куклами; сопровождает свои действия эмоциональными проявлениями (жест, поза и пр.); использует в игре различные атрибуты (шапочки, платочки, ободки).

В культурно-досуговой деятельности: проявляет умение самостоятельной работы с художественными материалами; с желанием участвует в играх, театрализованных представлениях, забавах, развлечениях и праздниках; проявляет умение следить за действиями игрушек, сказочных героев, адекватно реагировать на них; демонстрирует навык перевоплощения детей в образы сказочных героев.

От 3 лет до 4 лет

Основными задачами образовательной деятельности являются:

Приобщение к искусству:

1. продолжать развивать художественное восприятие, подводить детей к восприятию произведений искусства (разглядывать и чувствовать);
2. воспитывать интерес к искусству;
3. формировать понимание красоты произведений искусства, потребность общения с искусством;
4. развивать у детей эстетические чувства при восприятии музыки, изобразительного, народного декоративно-прикладного искусства;
5. содействовать возникновению положительного эмоционального отклика на красоту окружающего мира, выраженного в произведениях искусства; формировать патриотическое отношение и чувства сопричастности к природе родного края, к семье в процессе музыкальной, изобразительной, театрализованной деятельности знакомить детей с элементарными средствами выразительности в разных видах искусства (музыке, изобразительном искусстве, театрализованной деятельности);
6. готовить детей к посещению кукольного театра, выставки детских работ и т.д
7. приобщать детей к участию в концертах, праздниках в семье и ДОО: исполнение танца, песни, чтение стихов.

Изобразительная деятельность:

1. формировать у детей интерес к занятиям изобразительной деятельностью;
2. формировать у детей знания в области изобразительной деятельности; развивать у детей эстетическое восприятие;
3. учить детей видеть цельный художественный образ в единстве изобразительно-выразительных средств колористической, композиционной и смысловой трактовки;
4. учить детей в рисовании, лепке, аппликации изображать простые предметы и явления, передавая их образную выразительность;
5. находить связь между предметами и явлениями окружающего мира и их изображениями (в рисунке, лепке, аппликации);
6. развивать положительный эмоциональный отклик детей на эстетические свойства и качества предметов, на эстетическую сторону явлений природы и окружающего мира; отображать свои представления и впечатления об окружающем мире доступными графическими и живописными средствами;
7. формировать у детей способы зрительного и тактильного обследования различных объектов для обогащения и уточнения восприятия особенностей их формы, пропорций, цвета, фактуры;

8. вызывать у детей положительный эмоциональный отклик на красоту природы, произведения искусства (книжные иллюстрации, изделия народных промыслов, предметы быта и др.);
9. учить детей создавать как индивидуальные, так и коллективные композиции в рисунках, лепке, аппликации;
10. знакомить детей с народной игрушкой (филимоновской, дымковской, семеновской, богородской) для обогащения зрительных впечатлений и показа условно-обобщенной трактовки художественных образов;
11. переводить детей от рисования-подражания к самостоятельному творчеству.

Конструктивная деятельность:

- совершенствовать у детей конструктивные умения;
- учить детей различать, называть и использовать основные строительные детали (кубики, кирпичики, пластины, цилиндры, трехгранные призмы); сооружать новые постройки, используя полученные ранее умения (накладывание, приставление, прикладывание);
- учить детей использовать в постройках детали разного цвета.

Музыкальная деятельность:

1. развивать у детей эмоциональную отзывчивость на музыку;
2. знакомить детей с тремя музыкальными жанрами: песней, танцем, маршем;
3. формировать у детей умение узнавать знакомые песни, пьесы; чувствовать характер музыки (веселый, бодрый, спокойный), эмоционально на нее реагировать;
4. выражать свое настроение в движении под музыку;
5. учить детей петь простые народные песни, попевки, прибаутки, передавая их настроение и характер;
6. поддерживать детское экспериментирование с немusicalными (шумовыми, природными) и музыкальными звуками и исследования качества музыкального звука: высоты, длительности, динамики, тембра.

Театрализованная деятельность:

1. воспитывать у детей устойчивый интерес детей к театрализованной игре, создавать условия для ее проведения;
2. формирование положительных, доброжелательных, коллективных взаимоотношений;
3. формировать умение следить за развитием действия в играх-драматизациях и кукольных спектаклях, созданных силами взрослых и старших детей;

4. учить детей имитировать характерные действия персонажей (птички летают, козленок скачет), передавать эмоциональное состояние человека (мимикой, позой, жестом, движением);
5. познакомить детей с различными видами театра (кукольным, настольным, пальчиковым, театром теней, театром на фланелеграфе);
6. знакомить детей с приемами вождения настольных кукол; учить сопровождать движения простой песенкой;
7. вызывать желание действовать с элементами костюмов (шапочки, воротнички и т.д.) и атрибутами как внешними символами роли;
8. формировать у детей интонационную выразительность речи в процессе театрально-игровой деятельности;
9. развивать у детей диалогическую речь в процессе театрально-игровой деятельности;
10. формировать у детей умение следить за развитием действия в драматизациях и кукольных спектаклях;
11. формировать у детей умение использовать импровизационные формы диалогов действующих лиц в хорошо знакомых сказках.

Культурно-досуговая деятельность:

1. способствовать организации культурно-досуговой деятельности детей по интересам, обеспечивая эмоциональное благополучие и отдых;
2. учить организовывать свободное время с интересом;
3. создавать условия для активного и пассивного отдыха;
4. создавать атмосферу эмоционального благополучия в культурно-досуговой деятельности;
5. развивать интерес к просмотру кукольных спектаклей, прослушиванию музыкальных и литературных произведений;
6. формировать желание участвовать в праздниках и развлечениях;
7. формировать основы праздничной культуры и навыки общения в ходе праздника и развлечения.

Содержание образовательной деятельности

Приобщение к искусству. Педагог подводит детей к восприятию произведений искусства, содействует возникновению эмоционального отклика на музыкальные произведения, произведения народного и профессионального изобразительного искусства. Знакомит детей с элементарными средствами выразительности в разных видах искусства (цвет, звук, форма, движение, жесты, интонация), подводит к различению видов искусства через художественный образ. Педагог формирует у детей умение сосредотачивать внимание на эстетическую сторону предметно-пространственной среды, природных явлений.

Педагог формирует у детей патриотическое отношение и чувства сопричастности к природе родного края, к семье в процессе музыкальной, изобразительной, театрализованной деятельности. Педагог, в процессе ознакомления с народным искусством: глиняными игрушками, игрушками из соломы и дерева, предметами быта и одежды; скульптурой малых форм; репродукциями картин русских художников, с детскими книгами (иллюстрации художников Ю. Васнецова, В. Сутеева, Е. Чарушина), с близкими детскому опыту живописными образами, формирует у ребенка эстетическое и эмоционально-нравственное отношение к отражению окружающей действительности в изобразительном искусстве и художественных произведениях.

Педагог развивает у детей эстетическое восприятие, умение видеть красоту и своеобразие окружающего мира, вызывать у детей положительный эмоциональный отклик на красоту природы, поддерживать желание отображать полученные впечатления в продуктивных видах художественно-эстетической деятельности. Педагог начинает приобщать детей к посещению кукольного театра, различных детских художественных выставок.

Изобразительная деятельность. Педагог формирует у детей интерес к занятиям изобразительной деятельностью; воспитывает у детей художественный вкус и чувство гармонии; продолжает развивать у детей художественное восприятие, закрепляет у детей умение выделять цвет, форму, величину как особые свойства предметов, группировать однородные предметы по нескольким сенсорным признакам: величине, форме, цвету, активно включая все органы чувств; учит детей видеть и восхищаться красотой изображенных предметов (формой, цветом) на картинах и при рассматривании народных игрушек, декоративно-прикладных изделий.

Рисование. Педагог формирует у детей интерес к рисованию; умение передавать в рисунках красоту окружающих предметов и природы (голубое небо с белыми облаками; кружащиеся на ветру и падающие на землю разноцветные листья; снежинки и т. п.). Продолжает учить правильно держать карандаш, фломастер, кисть, не напрягая мышц и не сжимая сильно пальцы; формирует навык свободного движения руки с карандашом и кистью во время рисования. Учит детей набирать краску на кисть: аккуратно обмакивать ее всем ворсом в баночку с краской, снимать лишнюю краску о край баночки легким прикосновением ворса, хорошо промывать кисть, прежде чем набрать краску другого цвета. Приучает детей осушать промытую кисть о мягкую тряпочку или бумажную салфетку. Закрепляет знание названий цветов (красный, синий, зеленый, желтый, белый, черный); знакомит детей с оттенками (розовый, голубой, серый). Педагог обращает

внимание детей на подбор цвета, соответствующего изображаемому предмету. Учит детей ритмичному нанесению линий, штрихов, пятен, мазков (оппадают с деревьев листочки, идет дождь, «снег, снег кружится, белая вся улица», «дождик, дождик, кап, кап, кап...»).

Педагог формирует у детей умение изображать простые предметы, рисовать прямые линии (короткие, длинные) в разных направлениях, перекрещивать их (полоски, ленточки, дорожки, заборчик, клетчатый платочек и др.). Подводит детей к изображению предметов разной формы (округлая, прямоугольная) и предметов, состоящих из комбинаций разных форм и линий (неваляшка, снеговик, цыпленок, тележка, вагончик и др.).

Формирует у детей умение создавать несложные сюжетные композиции, повторяя изображение одного предмета (елочки на нашем участке, неваляшки гуляют) или изображая разнообразные предметы, насекомых и т. п. (в траве ползают жучки и червячки; колобок катится по дорожке и др.). Учит детей располагать изображения по всему листу.

Лепка. Педагог формирует у детей интерес к лепке. Закрепляет представления детей о свойствах глины, пластилина, пластической массы и способах лепки. Учит детей раскатывать комочки прямыми и круговыми движениями, соединять концы получившейся палочки, сплющивать шар, сминая его ладонями обеих рук. Педагог побуждает детей украшать вылепленные предметы, используя палочку с заточенным концом; учит детей создавать предметы, состоящие из 2–3 частей, соединяя их путем прижимания друг к другу. Закрепляет у детей умение аккуратно пользоваться глиной, класть комочки и вылепленные предметы на дощечку. Учит детей лепить несложные предметы, состоящие из нескольких частей (неваляшка, цыпленок, пирамидка и др.). Педагог предлагает объединять вылепленные фигурки в коллективную композицию (неваляшки водят хоровод, яблоки лежат на тарелке и др.). Педагог воспитывает у детей способность радоваться от восприятия результата общей работы.

Аппликация. Педагог приобщает детей к искусству аппликации, формирует интерес к этому виду деятельности. Учит детей предварительно выкладывать (в определенной последовательности) на листе бумаги готовые детали разной формы, величины, цвета, составляя изображение (задуманное ребенком или заданное воспитателем), и наклеивать их. Педагог учит детей аккуратно пользоваться клеем: намазывать его кисточкой тонким слоем на обратную сторону наклеиваемой фигуры (на специально приготовленной клеенке); прикладывать стороной, намазанной клеем, к листу бумаги и плотно прижимать салфеткой. Педагог формирует у детей навык аккуратной работы. Учит детей создавать в аппликации на бумаге разной формы,

предметные и декоративные композиции из геометрических форм и природных материалов, повторяя и чередуя их по форме и цвету. Развивает у детей чувство ритма. Педагог закрепляет у детей знание формы предметов и их цвета.

Народное декоративно-прикладное искусство. Педагог приобщает детей к декоративной деятельности: учит украшать дымковскими узорами силуэты игрушек, вырезанных воспитателем (птичка, козлик, конь и др.), и разных предметов (блюдечко, рукавички).

Конструктивная деятельность. Педагог учит детей простейшему анализу созданных построек; вызывать чувство радости при удавшейся постройке. Учит детей располагать кирпичики, пластины вертикально (в ряд, по кругу, по периметру четырехугольника), ставить их плотно друг к другу, на определенном расстоянии (заборчик, ворота). Педагог побуждает детей к созданию вариантов конструкций, добавляя другие детали (на столбики ворот ставить трехгранные призмы, рядом со столбами — кубики и др.). Учит детей изменять постройки двумя способами: заменяя одни детали другими или надстраивая их в высоту, длину (низкая и высокая башенка, короткий и длинный поезд). Развивает у детей желание сооружать постройки по собственному замыслу.

Продолжает учить детей обыгрывать постройки, объединять их по сюжету: дорожка и дома — улица; стол, стул, диван — мебель для кукол. Педагог приучает детей после игры аккуратно складывать детали в коробки. Педагог знакомит детей со свойствами песка, снега, сооружая из них постройки.

Музыкальная деятельность:

Слушание. Педагог учит детей слушать музыкальное произведение до конца, понимать характер музыки, узнавать и определять, сколько частей в произведении; выражать свои впечатления после прослушивания словом, мимикой, жестом. Развивает у детей способность различать звуки по высоте в пределах октавы — септимы, замечать изменение в силе звучания мелодии (громко, тихо). Совершенствует у детей умение различать звучание музыкальных игрушек, детских музыкальных инструментов (музыкальный молоточек, шарманка, погремушка, барабан, бубен, металлофон и др.).

Пение. Педагог способствует развитию у детей певческих навыков: петь без напряжения в диапазоне ре (ми) — ля (си), в одном темпе со всеми, чисто и ясно произносить слова, передавать характер песни (весело, протяжно, ласково, напевно).

Песенное творчество. Педагог учит детей допевать мелодии колыбельных песен на слог «баю-баю» и веселых мелодий на слог «ля-ля».

Способствует у детей формированию навыка сочинительства веселых и грустных мелодий по образцу.

Музыкально-ритмические движения. Педагог учит детей двигаться в соответствии с двухчастной формой музыки и силой ее звучания (громко, тихо); реагировать на начало звучания музыки и ее окончание. Совершенствует у детей навыки основных движений (ходьба и бег). Учит детей маршировать вместе со всеми и индивидуально, бегать легко, в умеренном и быстром темпе под музыку.

Педагог улучшает качество исполнения танцевальных движений: притопыванию попеременно двумя ногами и одной ногой. Развивает у детей умение кружиться в парах, выполнять прямой галоп, двигаться под музыку ритмично и согласно темпу и характеру музыкального произведения с предметами, игрушками и без них. Педагог способствует у детей развитию навыков выразительной и эмоциональной передачи игровых и сказочных образов: идет медведь, крадется кошка, бегают мышата, скачет зайка, ходит петушок, клюют зернышки цыплята, летают птички и т. д.

Педагог активизирует танцевально-игровое творчество детей. Поддерживает у детей самостоятельность в выполнении танцевальных движений под плясовые мелодии. Учит детей точности выполнения движений, передающие характер изображаемых животных. Педагог поощряет детей в использовании песен, музыкально-ритмических движений, музыкальных игр в повседневной жизни и различных видах досуговой деятельности (праздниках, развлечениях и др.).

Игра на детских музыкальных инструментах. Педагог знакомит детей с некоторыми детскими музыкальными инструментами: дудочкой, металлофоном, колокольчиком, бубном, погремушкой, барабаном, а также их звучанием. Учит детей подыгрывать на детских ударных музыкальных инструментах. Формирует умение у детей сравнивать разные по звучанию детские музыкальные инструменты (предметы) в процессе манипулирования, звукоизвлечения. Поощряет детей в самостоятельном экспериментировании со звуками в разных видах деятельности, исследовании качества музыкального звука: высоты, длительности, тембра.

Театрализованная деятельность. Педагог формирует у детей интерес к театрализованной деятельности, знакомит детей с различными видами театра (настольный, плоскостной, театр игрушек) и умением использовать их в самостоятельной игровой деятельности. Учит передавать песенные, танцевальные характеристики персонажей (ласковая кошечка, мишка косолапый, маленькая птичка и т.д.). Развивает диалогическую речь. Формирует умение использовать в игре различные шапочки, воротники,

атрибуты. Педагог поощряет участие детей в играх- драматизациях, формирует умение следить за сюжетом.

Культурно-досуговая деятельность. Педагог организует культурно-досуговую деятельность детей по интересам, обеспечивая эмоциональное благополучие и отдых. Педагог учит детей организовывать свободное время с пользой. Развивает умение проявлять интерес к различным видам досуговой деятельности (рассматривание иллюстраций, рисование, пение и т.д.), создает атмосферу эмоционального благополучия. Побуждает к участию в развлечениях (играх-забавах, музыкальных рассказах, просмотрах настольного театра и т.д.). Формирует желание участвовать в праздниках. Педагог знакомит с культурой поведения в ходе праздничных мероприятий.

В результате, к концу 4 года жизни ребенок:

В приобщении к искусству: проявляет интерес и эмоциональную отзывчивость при восприятии различных видов искусства, на произведения народного и классического искусства; обращает внимание на красоту природы, окружающих предметов, объектов, явлений; знает элементарные средствами выразительности в разных видах искусства (цвет, звук, форма, движение, жесты); проявляет патриотическое отношение и чувства сопричастности к природе родного края, к семье в процессе музыкальной, изобразительной, театрализованной деятельности

В изобразительной деятельности: проявляет интерес к занятиям изобразительной деятельностью; проявляет эмоциональную отзывчивость при восприятии иллюстраций, произведений народного декоративно-прикладного искусства, игрушек, объектов и явлений природы; проявляет интерес к наблюдению за предметами и явлениями окружающей действительности, способен передать в доступной форме (рисунок, лепка, аппликация и т.д.) свои эмоционально-эстетические переживания по поводу наблюдаемого предмета или явления окружающей действительности; узнает в иллюстрациях и в предметах народных промыслов изображения (люди, животные), различает некоторые предметы народных промыслов; радуется созданным им индивидуальным и коллективным работам.

В рисовании: знает и называет материалы, которыми можно рисовать; знает и называет цвета, определенные программой; знает названия народных игрушек (матрешка, дымковская игрушка); изображает отдельные предметы, простые по композиции и незамысловатые по содержанию сюжеты; подбирает цвета, соответствующие изображаемым предметам; правильно пользуется карандашами, фломастерами, кистью и красками; проявляет эмоциональное отношение к процессу изобразительной деятельности и использованию ее результатов в разных игровых ситуациях.

В лепке: знает свойства пластических материалов (глины, пластилина, пластической массы), понимает, какие предметы можно из них вылепить; умеет отделять от большого куска глины небольшие комочки, раскатывает их прямыми и круговыми движениями ладоней; лепит различные предметы, состоящие из 1–3 частей, используя разнообразные приемы лепки

В аппликации: создает изображения предметов из готовых фигур; украшает заготовки из бумаги разной формы; подбирает цвета, соответствующие изображаемым предметам и по собственному желанию; аккуратно использует материалы.

В конструктивной деятельности: воздвигает несложные постройки по образцу (из 2-3 частей) и по замыслу; занимается, не отрываясь, увлекательной деятельностью в течение 5 минут. Ребенок принимает участие в создании как индивидуальных, так и совместных со взрослым и детьми композиций в рисунках, лепке, аппликации, конструировании. Обыгрывает постройки, лепной работы и включают их в игру.

В музыкальной деятельности: с интересом вслушивается в музыку, запоминает и узнает знакомые произведения; проявляет эмоциональную отзывчивость на музыку; проявляет первоначальные суждения о настроении музыки; различает танцевальный, песенный, маршевый метроритмы, передает их в движении; эмоционально откликается на характер песни, пляски; выразительно и музыкально исполняет несложные песни; активно участвует в музыкальной игре- драматизации, легко решает простые ролевые задачи, следит за развитием сюжета; активно проявляет себя в играх на исследование звука, в элементарном музицировании.

В театрализованной деятельности: проявляет интерес к театрализованной деятельности; проявляет положительные, доброжелательные, коллективные взаимоотношения; умеет сопровождать движение игрушки вокально или двигателью; придумывает диалоги действующих лиц в сказках; передает характерные особенности различных образов (кукла, зайчик, собачка и т.д.) с помощью слова, мимики, движения; использует в игре различные шапочки и атрибуты.

В культурно-досуговой деятельности: с интересом участвует в различных видах досуговой деятельности; проявляет активность в ходе развлечений; эмоционально откликается на участие в праздниках, получает удовольствие от взаимодействия со сверстниками.

От 4 лет до 5 лет

Основными задачами образовательной деятельности являются:

Приобщение к искусству: продолжать развивать у детей художественное и эстетическое восприятие в процессе ознакомления с произведениями

разных видов искусства; развивать воображение, художественный вкус; формировать у детей умение сравнивать произведения различных видов искусства; развивать отзывчивость и эстетическое сопереживание на красоту окружающей действительности; развивать у детей интерес к искусству как виду творческой деятельности человека; познакомить детей с видами и жанрами искусства, историей его возникновения, средствами выразительности разных видов искусства; формировать понимание красоты произведений искусства, потребность общения с искусством; формировать у детей интерес к детским выставкам, спектаклям; желание посещать театр, музей и др. приобщать детей к лучшим образцам отечественного и мирового искусства, воспитывать патриотизм и чувства гордости за свою страну, края, в процессе ознакомления с различными видами искусства.

Изобразительная деятельность: продолжать развивать интерес детей и положительный отклик к различным видам изобразительной деятельности; продолжать у детей развивать эстетическое восприятие, образные представления, воображение, эстетические чувства, художественно-творческие способности; развивать у детей художественное восприятие, умение последовательно внимательно рассматривать произведения искусства и предметы окружающего мира; соотносить увиденное с собственным опытом; продолжать у детей формировать умение рассматривать и обследовать предметы, в том числе с помощью рук; обогащать представления детей об изобразительном искусстве (иллюстрации к произведениям детской литературы, репродукции произведений живописи, народное декоративное искусство, скульптура малых форм и др.) как основе развития творчества; учить детей выделять и использовать средства выразительности в рисовании, лепке, аппликации; продолжать у детей формировать умение создавать коллективные произведения в рисовании, лепке, аппликации; закреплять у детей умение сохранять правильную позу при рисовании: не горбиться, не наклоняться низко над столом, к мольберту; сидеть свободно, не напрягаясь; приучать детей быть аккуратными: сохранять свое рабочее место в порядке, по окончании работы убирать все со стола; поощрять детей воплощать в художественной форме свои представления, переживания, чувства, мысли; поддерживать личностное творческое начало в процессе восприятия прекрасного и собственной изобразительной деятельности; развивать художественно-творческие способности у детей в различных видах изобразительной деятельности; создавать условия для самостоятельного художественного творчества детей; учить проявлять дружелюбие при оценке работ других детей;

Конструктивная деятельность: продолжать развивать у детей способность различать и называть строительные детали (куб, пластина, кирпичик, брусок); учить использовать их с учетом конструктивных свойств (устойчивость, форма, величина); учить детей сооружать постройки из крупного и мелкого строительного материала; обучать конструированию из бумаги; приобщать детей к изготовлению поделок из природного материала.

Музыкальная деятельность: продолжать развивать у детей интерес к музыке, желание ее слушать, вызывать эмоциональную отзывчивость при восприятии музыкальных произведений; обогащать музыкальные впечатления детей, способствовать дальнейшему развитию основ музыкальной культуры; воспитывать слушательскую культуру детей; развивать музыкальность детей; воспитывать интерес и любовь к высокохудожественной музыке; учить детей различать средства выразительности в музыке, различать звуки по высоте; поддерживать у детей интерес к пению; способствовать освоению элементов танца и ритмопластики для создания музыкальных двигательных образов в играх, драматизациях, инсценировании; способствовать освоению детьми приемов игры на детских музыкальных инструментах; поощрять желание детей самостоятельно заниматься музыкальной деятельностью.

Театрализованная деятельность: продолжать развивать интерес детей к театрализованной деятельности; формировать опыт социальных навыков поведения, создавать условия для развития творческой активности детей; продолжать учить элементам художественно-образных выразительных средств (интонация, мимика, пантомимика); активизировать словарь детей, совершенствовать звуковую культуру речи, интонационный строй, диалогическую речь; познакомить детей с различными видами театра (кукольный, музыкальный, детский, театр зверей и др.); формировать у детей простейшие образно-выразительные умения, учить имитировать характерные движения сказочных животных; развивать эстетический вкус, воспитывать чувство прекрасного, побуждать нравственно-эстетические и эмоциональные переживания; побуждать интерес творческим проявлениям в игре и игровому общению со сверстниками.

Культурно-досуговая деятельность: развивать умение организовывать свободное время с пользой; поощрять желание заниматься интересной самостоятельной деятельностью, отмечать красоту окружающего мира (кружение снежинок, пение птиц, шелест деревьев и пр.) и передавать это в различных видах деятельности (изобразительной, словесной, музыкальной); развивать интерес к развлечениям, знакомящим с культурой и традициями народов страны; осуществлять патриотическое и нравственное воспитание,

приобщать к художественной культуре, эстетико-эмоциональному творчеству; приобщать к праздничной культуре, развивать желание принимать участие в праздниках (календарных, государственных, народных); формировать чувства причастности к событиям, происходящим в стране; воспитывать любовь к Родине; развивать индивидуальные творческие способности и художественные наклонности ребенка; вовлекать детей в процесс подготовки разных видов развлечений; формировать желание участвовать в кукольном спектакле, музыкальных и литературных композициях, концертах.

Содержание образовательной деятельности

Приобщение к искусству. Педагог продолжает приобщать детей к восприятию искусства, развивать интерес к нему. Поощряет выражение эстетических чувств, проявление эмоций при рассматривании предметов народного и декоративно-прикладного искусства, прослушивании произведений музыкального фольклора. Знакомит детей с творческими профессиями (артист, художник, композитор, писатель). Педагог, в процессе ознакомления детей с различными видами искусства, воспитывает патриотизм и чувства гордости за свою страну, края.

Педагог учит узнавать и называть предметы и явления природы, окружающей действительности в художественных образах (литература, музыка, изобразительное искусство). Развивает у детей умение различать жанры и виды искусства: стихи, проза, загадки (литература), песни, танцы (музыка), картина (репродукция), скульптура (изобразительное искусство), здание и сооружение (архитектура). Учит детей выделять и называть основные средства выразительности (цвет, форма, величина, ритм, движение, жест, звук) и создавать свои художественные образы в изобразительной, музыкальной, конструктивной деятельности.

Педагог знакомит детей с жанрами живописи (натюрморт, пейзаж, портрет), с разными по художественному образу и настроению произведениями. Знакомит детей со средствами выразительности живописи (цвет, линия, композиция); многообразием цветов и оттенков, форм, фактуры в предметах и явлениях окружающего мира. Педагог знакомит детей со скульптурой, способами создания скульптуры (пластика, высекание), средствами выразительности (объемность, статика и движение, материал). Особенности ее содержания - отображение животных (анималистика), портреты человека и бытовые сценки.

Педагог знакомит детей с архитектурой. Формирует представления о том, что дома, в которых они живут (детский сад, школа, другие здания) - это архитектурные сооружения; учит видеть, что дома бывают разные по форме,

высоте, длине, с разными окнами, с разным количеством этажей, подъездов и т. д. Способствует развитию у детей интереса к различным строениям, расположенным вокруг детского сада (дома, в которых живут ребенок и его друзья, школа, кинотеатр). Привлекает внимание детей к сходству и различиям разных зданий, поощряет самостоятельное выделение частей здания, его особенностей. Учит детей замечать различия в сходных по форме и строению зданиях (форма и величина входных дверей, окон и других частей). Педагог поощряет стремление детей изображать в рисунках, аппликации реальные и сказочные строения.

Педагог организывает посещение музея (совместно с родителями), рассказывает о назначении музея. Развивает у детей интерес к посещению кукольного театра, выставок. Педагог закрепляет знания детей о книге, книжной иллюстрации. Знакомит детей с библиотекой как центром хранения книг, созданных писателями и поэтами. Педагог знакомит детей с произведениями народного искусства (потешки, сказки, загадки, песни, хороводы, заклички, изделия народного декоративно-прикладного искусства). Педагог поощряет проявление детских предпочтений: выбор детьми любимых песен, иллюстраций, предметов народных промыслов, пояснение детьми выбора. Воспитывает у детей бережное отношение к произведениям искусства.

Изобразительная деятельность:

Рисование. Педагог продолжает формировать у детей умение рисовать отдельные предметы и создавать сюжетные композиции, повторяя изображение одних и тех же предметов (неваляшки гуляют, деревья на нашем участке зимой, цыплята гуляют по травке) и добавляя к ним другие (солнышко, падающий снег и т. д.). Формирует и закрепляет у детей представления о форме предметов (круглая, овальная, квадратная, прямоугольная, треугольная), величине, расположении частей. Педагог помогает детям при передаче сюжета располагать изображения на всем листе в соответствии с содержанием действия и включенными в действие объектами.

Направляет внимание детей на передачу соотношения предметов по величине: дерево высокое, куст ниже дерева, цветы ниже куста. Продолжает закреплять и обогащать представления детей о цветах и оттенках окружающих предметов и объектов природы. Педагог формирует у детей умение к уже известным цветам и оттенкам добавить новые (коричневый, оранжевый, светло-зеленый); формирует у детей представление о том, как можно получить эти цвета.

Учит детей смешивать краски для получения нужных цветов и оттенков. Развивает у детей желание использовать в рисовании, аппликации разнообразные цвета, обращает внимание детей на многоцветие окружающего мира. Педагог закрепляет у детей умение правильно держать карандаш, кисть, фломастер, цветной мелок; использовать их при создании изображения. Учит детей закрашивать рисунки кистью, карандашом, проводя линии и штрихи только в одном направлении (сверху вниз или слева направо); ритмично наносить мазки, штрихи по всей форме, не выходя за пределы контура; проводить широкие линии всей кистью, а узкие линии и точки — концом ворса кисти. Закрепляет у детей умение чисто промывать кисть перед использованием краски другого цвета. К концу года педагог формирует у детей умение получать светлые и темные оттенки цвета, изменяя нажим на карандаш. Формирует у детей умение правильно передавать расположение частей при рисовании сложных предметов (кукла, зайчик и др.) и соотносить их по величине.

Народное декоративно-прикладное искусство. Педагог продолжает у детей формировать умение создавать декоративные композиции по мотивам дымковских, филимоновских узоров. Учит детей использовать дымковские и филимоновские изделия для развития эстетического восприятия прекрасного и в качестве образцов для создания узоров в стиле этих росписей (для росписи могут использоваться вылепленные детьми игрушки и силуэты игрушек, вырезанные из бумаги). Педагог знакомит детей с городецкими изделиями. Учит детей выделять элементы городецкой росписи (бутоны, купавки, розаны, листья); видеть и называть цвета, используемые в росписи.

Лепка. Педагог продолжает развивать интерес детей к лепке; совершенствует у детей умение лепить из глины (из пластилина, пластической массы). Закрепляет у детей приемы лепки, освоенные в предыдущих группах; учит детей прищипыванию с легким оттягиванием всех краев сплюснутого шара, вытягиванию отдельных частей из целого куска, прищипыванию мелких деталей (ушки у котенка, клюв у птички). Педагог учит детей сглаживать пальцами поверхность вылепленного предмета, фигурки. Учит детей приемам вдавливания середины шара, цилиндра для получения полых форм. Знакомит с приемами использования стеки. Поощряет стремление украшать вылепленные изделия узором при помощи стеки. Педагог закрепляет у детей приемы аккуратной лепки.

Аппликация. Педагог развивает у детей интерес к аппликации, усложняя ее содержание и расширяя возможности создания разнообразных изображений. Формирует у детей умение правильно держать ножницы и пользоваться ими. Обучает детей вырезыванию, начиная с формирования

навыка разрезания по прямой сначала коротких, а затем длинных полос. Учит детей составлять из полос изображения разных предметов (забор, скамейка, лесенка, дерево, кустик и др.). Учит детей вырезать круглые формы из квадрата и овальные из прямоугольника путем скругления углов; использовать этот прием для изображения в аппликации овощей, фруктов, ягод, цветов и т. п. Педагог продолжает расширять количество изображаемых в аппликации предметов (птицы, животные, цветы, насекомые, дома, как реальные, так и воображаемые) из готовых форм. Учит детей преобразовывать эти формы, разрезая их на две или четыре части (круг — на полукруги, четверти; квадрат — на треугольники и т. д.). Закрепляет у детей навыки аккуратного вырезывания и наклеивания. Педагог поощряет проявление активности и творчества.

Конструктивная деятельность:

Педагог продолжает развивать у детей способность различать и называть строительные детали (куб, пластина, кирпичик, брусок); учит использовать их с учетом конструктивных свойств (устойчивость, форма, величина). Педагог развивает у детей умение устанавливать ассоциативные связи, предлагая вспомнить, какие похожие сооружения дети видели. Учит анализировать образец постройки: выделять основные части, различать и соотносить их по величине и форме, устанавливать пространственное расположение этих частей относительно друг друга (в домах — стены, вверху — перекрытие, крыша; в автомобиле — кабина, кузов и т. д.).

Педагог побуждает детей создавать постройки разной конструктивной сложности (гараж для нескольких автомашин, дом в 2–3 этажа, широкий мост для проезда автомобилей или поездов, идущих в двух направлениях и др.). Развивает у детей умение использовать в сюжетно-ролевой игре постройки из строительного материала. Учит детей самостоятельно измерять постройки (по высоте, длине и ширине), соблюдать заданный воспитателем принцип конструкции (построй такой же домик, но высокий). Учит детей сооружать постройки из крупного и мелкого строительного материала, использовать детали разного цвета для создания и украшения построек. Педагог учит детей договариваться о том, что они будут строить, распределять между собой материал, согласовывать действия и совместными усилиями достигать результат.

Педагог обучает детей конструированию из бумаги: сгибать прямоугольный лист бумаги пополам, совмещая стороны и углы (альбом, флажки для украшения участка, поздравительная открытка), приклеивать к основной форме детали (к дому — окна, двери, трубу; к автобусу — колеса; к стулу — спинку). Приобщает детей к изготовлению поделок из природного

материала: коры, веток, листьев, шишек, каштанов, ореховой скорлупы, соломы (лодочки, ежики и т. д.). Учит детей использовать для закрепления частей клей, пластилин; применять в поделках катушки, коробки разной величины и другие предметы.

Музыкальная деятельность:

Слушание. Педагог формирует навыки культуры слушания музыки (не отвлекаться, дослушивать произведение до конца). Педагог знакомит детей с биографиями и творчеством русских и зарубежных композиторов, о истории создания оркестра, о истории развития музыки, о музыкальных инструментах. Учит детей чувствовать характер музыки, узнавать знакомые произведения, высказывать свои впечатления о прослушанном. Учит детей замечать выразительные средства музыкального произведения: тихо, громко, медленно, быстро. Развивает у детей способность различать звуки по высоте (высокий, низкий в пределах сексты, септимы). Педагог учит детей выразить полученные впечатления с помощью слова, движения, пантомимы.

Пение. Педагог учит детей выразительно пению, формирует умение петь протяжно, подвижно, согласованно (в пределах ре — си первой октавы). Развивает у детей умение брать дыхание между короткими музыкальными фразами. Формирует у детей умение петь мелодию чисто, смягчать концы фраз, четко произносить слова, петь выразительно, передавая характер музыки. Учит детей петь с инструментальным сопровождением и без него (с помощью воспитателя).

Песенное творчество. Педагог учит детей самостоятельно сочинять мелодию колыбельной песни и отвечать на музыкальные вопросы («Как тебя зовут?», «Что ты хочешь, кошечка?», «Где ты?»). Формирует у детей умение импровизировать мелодии на заданный текст.

Музыкально-ритмические движения. Педагог продолжает формировать у детей навык ритмичного движения в соответствии с характером музыки. Учит детей самостоятельно менять движения в соответствии с двух- и трехчастной формой музыки. Совершенствует танцевальные движения детей: прямой галоп, пружинка, кружение по одному и в парах. Учит детей двигаться в парах по кругу в танцах и хороводах, ставить ногу на носок и на пятку, ритмично хлопать в ладоши, выполнять простейшие перестроения (из круга в рассыпную и обратно), подскоки. Продолжает совершенствовать у детей навыки основных движений (ходьба: «торжественная», спокойная, «таинственная»; бег: легкий, стремительный).

Развитие танцевально-игрового творчества. Педагог способствует у детей развитию эмоционально-образного исполнения музыкально-игровых упражнений (кружатся листочки, падают снежинки) и сценок, используя

мимику и пантомиму (зайка веселый и грустный, хитрая лисичка, сердитый волк и т. д.). Учит детей инсценированию песен и постановке небольших музыкальных спектаклей.

Игра на детских музыкальных инструментах. Педагог формирует у детей умение подыгрывать простейшие мелодии на деревянных ложках, погремушках, барабане, металлофоне. Способствует реализации музыкальных способностей ребенка в повседневной жизни и различных видах досуговой деятельности (праздники, развлечения и др.)

Театрализованная деятельность. Педагог продолжает развивать и поддерживать интерес детей к театрализованной игре путем приобретения более сложных игровых умений и навыков (способность передавать художественный образ, следить за развитием и взаимодействием персонажей). Организует с детьми игровые этюды для развития восприятия, воображения, внимания, мышления. Педагог учит детей разыгрывать простые представления на основе знакомого литературного и сказочного сюжета; использовать для воплощения образа известные выразительные средства (интонацию, мимику, жест). Учит чувствовать и понимать эмоциональное состояние героя, вступать в ролевое взаимодействие с другими персонажами. Развивает навык режиссерской игры, создавая для этого специальные условия (место, материалы, атрибуты). Побуждает детей использовать в театрализованных играх образные игрушки и различные виды театра (бибабо, настольный, плоскостной). Педагог формирует у детей умение использовать в театрализованных играх образные игрушки, самостоятельно вылепленные фигурки из глины, пластмассы, пластилина. Поощряет проявление инициативы и самостоятельности в выборе роли, сюжета, средств перевоплощения; предоставляет возможность для экспериментирования при создании одного и того же образа. Учит чувствовать и понимать эмоциональное состояние героя, вступать в ролевое взаимодействие с другими персонажами. Способствует разностороннему развитию детей в театрализованной деятельности путем прослеживания количества и характера исполняемых каждым ребенком ролей. Педагог продолжает использовать возможности педагогического театра (взрослых) для накопления эмоционально-чувственного опыта, понимания детьми комплекса выразительных средств, применяемых в спектакле.

Культурно-досуговая деятельность. Педагог развивает умение детей организовывать свой досуг с пользой. Осуществляет патриотическое и нравственное воспитание, приобщает к художественной культуре, эстетико-эмоциональному творчеству. Побуждает к самостоятельной организации выбранного вида деятельности (художественной, познавательной,

музыкальной и др.). Вовлекает детей в процесс подготовки к развлечениям (концерт, кукольный спектакль, вечер загадок и пр.). Знакомит с традициями и культурой народов страны, воспитывает любовь к Родине. Приобщает к праздничной культуре, развивает желание принимать участие в праздниках (календарных, государственных, народных). Развивает творческие способности.

Активизирует желание посещать творческие объединения дополнительного образования. Педагог развивает индивидуальные творческие способности и художественные наклонности детей. Педагог привлекает детей процесс подготовки разных видов развлечений; формирует желание участвовать в кукольном спектакле, музыкальных и литературных композициях, концертах. В процессе организации и проведения развлечений педагог заботится о формировании потребности заниматься интересным и содержательным делом.

В результате, к концу 5 года жизни ребенок:

В приобщении к искусству: проявляет интерес к восприятию различных видов искусства; легко устанавливает простые причинные связи в сюжете, композиции; эмоционально откликается на отраженные в произведениях искусства действия, поступки, события, соотносит увиденное со своими представлениями о красивом, радостном, печальном, злом, безобразном; проявляет желание делиться своими впечатлениями от встреч с искусством со взрослым и сверстниками; знает творческие профессии (артист, художник, композитор); узнает и называет предметы и явления природы, окружающей действительности в художественных образах (литература, музыка, изобразительное искусство); знает произведения народного декоративно-прикладного искусства (глиняные игрушки, деревянные игрушки, предметы быта, одежды), музыкального народного искусства (заклички, песни, танцы), использует их в самостоятельной творческой деятельности; проявляет патриотизм и чувства гордости за свою страну, края.

В изобразительной деятельности: любит самостоятельно заниматься изобразительной деятельностью; эмоционально отзывается, сопереживает состоянию и настроению художественного произведения по тематике, близкой опыту; выделяет выразительные средства дымковской и филимоновской игрушки, проявляет интерес к книжным иллюстрациям; экспериментирует с изобразительными материалами; проявляет самостоятельность, творчество в подборе цвета, дополнении образа деталями; высказывает предпочтения по отношению к тематике изображения, материалам; проявляет художественно-творческие способности в повседневной жизни и различных видах досуговой деятельности.

В рисовании: изображает предметы и явления, используя умение передавать их выразительно, путем создания отчетливых форм, подбора цвета, аккуратного закрашивания, использования разных материалов: карандашей, красок (гуашь), фломастеров, цветных жирных мелков и др.; передает несложный сюжет, объединяя в рисунке несколько предметов, располагая их на листе в соответствии с содержанием; украшает силуэты игрушек элементами дымковской и филимоновской росписи.

В лепке: создает образы разных предметов и игрушек, объединяет их коллективную композицию; использует все многообразие усвоенных приемов.

В аппликации: правильно держит ножницы, и разрезает ими по прямой, по диагонали (квадрат и прямоугольник); вырезает круг из квадрата, овал – из прямоугольника, плавно срезает и закругляет углы; аккуратно наклеивает изображения предметов, состоящих из нескольких частей; составляет узоры из растительных форм и геометрических фигур; подбирает цвета в соответствии с цветом предметов или по собственному желанию.

В конструктивной деятельности: включает в постройки 5-6 деталей; занимается конструированием по собственному замыслу, планирует последовательность действий. С удовольствием занимается коллективным творчеством.

В музыкальной деятельности: проявляет себя в разных видах музыкальной исполнительской деятельности; владеет элементами культуры слушательского восприятия; устанавливает связь между средствами выразительности и содержанием музыкально-художественного образа; различает выразительный и изобразительный характер в музыке; владеет элементарными вокальными приемами; чисто интонирует попевок в пределах знакомых интервалов; ритмично музицирует, слышит сильную долю в двух-, трехдольном размере; переносит накопленный на занятиях музыкальный опыт в самостоятельную деятельность, делает попытки творческих импровизаций на инструментах, в движении и пении.

В театрализованной деятельности: реализует творческие замыслы в повседневной жизни и различных видах досуговой деятельности (праздниках, развлечениях); объединяет в единый сюжет различные игровые материалы используя их возможности; проявляет инициативу и самостоятельность в выборе роли, сюжета, средств перевоплощения; использует в театрализованных играх образные игрушки, а также реализует творческие замыслы через различные виды театра (настольный, бибабо, плоскостной и пр.).

В культурно-досуговой деятельности: реализует индивидуальные творческие потребности в досуговой деятельности; проявляет интерес к участию в праздниках, развлечениях; знаком с культурой и традициями народов своей страны; активен в выборе индивидуальных предпочтений разнообразных видов деятельности, занятий различного содержания (познавательного, художественного, музыкального); проявляет интерес к занятиям в дополнительных объединениях, проявляет индивидуальные творческие способности и художественные наклонности.

От 5 лет до 6 лет

Основными задачами образовательной деятельности являются:

Приобщение к искусству: продолжать развивать эстетическое восприятие, эстетические чувства, эмоции, эстетический вкус, интерес к искусству; умение наблюдать и оценивать прекрасное в окружающей действительности, природе; развивать эмоциональный отклик на проявления красоты в окружающем мире, произведениях искусства и собственных творческих работах; способствовать освоению эстетических оценок, суждений; формировать духовно-нравственные качества, в процессе ознакомления с различными видами искусства духовно-нравственного содержания; формировать бережное отношение к произведениям искусства; активизировать проявление эстетического отношения к окружающему миру (искусству, природе, предметам быта, игрушкам, социальным явлениям); развивать эстетические интересы, эстетические предпочтения, желание познавать искусство и осваивать изобразительную и музыкальную деятельность; продолжать развивать у детей стремление к познанию культурных традиций своего народа через творческую деятельность; учить выделять, называть, группировать произведения по видам искусства (литература, музыка, изобразительное искусство, архитектура, балет, театр, цирк, фотография); продолжать знакомить детей с жанрами изобразительного и музыкального искусства; продолжать знакомить детей с архитектурой; расширять представления детей о народном искусстве, музыкальном фольклоре, художественных промыслах; развивать интерес к участию в фольклорных праздниках. Учить выделять и использовать в своей изобразительной, музыкальной, театрализованной деятельности средства выразительности разных видов искусства, знать и называть материалы для разных видов художественной деятельности; уметь называть вид художественной деятельности, профессию и людей, которые работают в том или ином виде искусства; поддерживать личностные проявления детей в процессе освоения искусства и собственной творческой деятельности:

самостоятельность, инициативность, индивидуальность, творчество. Организовать посещение выставки, театра, музея, цирка.

Изобразительная деятельность: продолжать развивать интерес детей к изобразительной деятельности; развивать художественно-творческих способностей в продуктивных видах детской деятельности. обогащать у детей сенсорный опыт, развивая органы восприятия: зрение, слух, обоняние, осязание, вкус; закреплять у детей знания об основных формах предметов и объектов природы; развивать у детей эстетическое восприятие, учить созерцать красоту окружающего мира; в процессе восприятия предметов и явлений развивать у детей мыслительные операции: анализ, сравнение, уподобление (на что похоже), установление сходства и различия предметов и их частей, выделение общего и единичного, характерных признаков, обобщение; учить детей передавать в изображении не только основные свойства предметов (форма, величина, цвет), но и характерные детали, соотношение предметов и их частей по величине, высоте, расположению относительно друг друга; совершенствовать у детей изобразительные навыки и умения, формировать художественно-творческие способности; развивать у детей чувство формы, цвета, пропорций; поддерживать у детей стремление самостоятельно сочетать знакомые техники, помогать осваивать новые, по собственной инициативе объединять разные способы изображения; обогащать содержание изобразительной деятельности в соответствии с задачами познавательного и социального развития детей; инициировать выбор сюжетов о семье, жизни в детском саду, а также о бытовых, общественных и природных явлениях (воскресный день в семье, детский сад на прогулке, профессии близких взрослых, любимые праздники, средства связи в их атрибутивном воплощении, ферма, зоопарк, лес, луг, аквариум, герои и эпизоды из любимых сказок и мультфильмов).

Продолжать знакомить детей с народным декоративно-прикладным искусством (Городецкая роспись, Гжельская роспись), расширять представления о народных игрушках (городецкая игрушка, богородская игрушка, матрешка, бирюльки); развивать декоративное творчество детей (в том числе коллективное); поощрять детей воплощать в художественной форме свои представления, переживания, чувства, мысли; поддерживать личностное творческое начало; формировать у детей умение организовывать свое рабочее место, готовить все необходимое для занятий; работать аккуратно, экономно расходовать материалы, сохранять рабочее место в чистоте, по окончании работы приводить его в порядок.

Конструктивная деятельность: продолжать развивать умение детей устанавливать связь между создаваемыми постройками и тем, что они видят

в окружающей жизни; создавать разнообразные постройки и конструкции; поощрять у детей самостоятельность, творчество, инициативу, дружелюбие.

Музыкальная деятельность: продолжать формировать у детей эстетическое восприятие музыки, умение различать жанры (песня, танец, марш); развивать у детей музыкальную память, умение различать на слух звуки по высоте, музыкальные инструменты; формировать у детей музыкальную культуру на основе знакомства с классической, народной и современной музыкой; накапливать представления о жизни и творчестве композиторов; продолжать развивать у детей интерес и любовь к музыке, музыкальную отзывчивость на нее; продолжать развивать у детей музыкальные способности детей: звуко-высотный, ритмический, тембровый, динамический слух; развивать у детей умение творческой интерпретации музыки разными средствами художественной выразительности; способствовать дальнейшему развитию у детей навыков пения, движений под музыку, игры и импровизации мелодий на детских музыкальных инструментах; творческой активности детей; развивать у детей умение сотрудничества в коллективной музыкальной деятельности.

Театрализованная деятельность: знакомить детей с различными видами театрального искусства (кукольный театр, балет, опера и пр.); знакомить детей с театральной терминологией (акт, актер, антракт, кулисы и т.д.); развивать интерес к сценическому искусству; создавать атмосферу творческого выбора и инициативы для каждого ребенка; развивать личностные качества (коммуникативные навыки, партнерские взаимоотношения; воспитывать доброжелательность и контактность в отношениях со сверстниками; развивать навыки действий с воображаемыми предметами; способствовать развитию навыков передачи образа различными способами (речь, мимика, жест, пантомима и пр.); создавать условия для показа результатов творческой деятельности, поддерживать инициативу изготовления декораций, элементов костюмов и атрибутов.

Культурно-досуговая деятельность: развивать желание организовывать свободное время с интересом и пользой. Формировать основы досуговой культуры во время игр, творчества, прогулки и пр.; создавать условия для проявления культурных потребностей и интересов, а также их использования в организации своего досуга; формировать понятия праздничный и будний день, понимать их различия; знакомить с историей возникновения праздников, учить бережно относиться к народным праздничным традициям и обычаям; развивать интерес к участию в праздничных программах, и вызывать желание принимать участие в подготовке помещений к ним (украшение флажками, гирляндами, цветами и пр.); формировать внимание и

отзывчивость к окружающим людям во время праздничных мероприятий (поздравлять, приглашать на праздник, готовить подарки и пр.); воспитывать интерес к народной культуре, продолжать знакомить с традициями народов страны; воспитывать интерес и желание участвовать в народных праздниках и развлечениях; поддерживать интерес к участию в творческих объединениях дополнительного образования в ДОО и вне ее.

Содержание образовательной деятельности

Приобщение к искусству: Педагог продолжает формировать у детей интерес к музыке, живописи, народному искусству, воспитывать бережное отношение к произведениям искусства. Развивает у детей эстетические чувства, эмоции, эстетический вкус, эстетическое восприятие произведений искусства, формирует умение выделять их выразительные средства. Учит соотносить художественный образ и средства выразительности, характеризующие его в разных видах искусства, подбирать материал и пособия для самостоятельной художественной деятельности. Формирует у детей умение выделять, называть, группировать произведения по видам искусства: литература, музыка, изобразительное искусство, архитектура, театр, цирк. Педагог продолжает развивать у детей стремление к познанию культурных традиций через творческую деятельность (изобразительную, музыкальную, театрализованную, культурно- досуговую).

Педагог формирует духовно-нравственные качества, в процессе ознакомления с различными видами искусства духовно-нравственного содержания. Педагог продолжает знакомить детей (без запоминания) с видами изобразительного искусства: графика, декоративно-прикладное искусство, живопись, скульптура, фотоискусство. Педагог продолжает знакомить детей с основными жанрами изобразительного искусства: натюрморт, пейзаж, портрет. Формирует у детей умение выделять и использовать в своей изобразительной, музыкальной, театрализованной деятельности средства выразительности разных видов искусства, называть материалы для разных видов художественной деятельности.

Педагог знакомит детей с произведениями живописи (И.Шишкин, И.Левитан, В. Серов, И. Грабарь, П. Кончаловский и др.), изображением родной природы в картинах художников. Расширяет представления о графике (ее выразительных средствах). Знакомит с творчеством художников-иллюстраторов детских книг (Ю. Васнецов, Е. Рачев, Е. Чарушин, И. Билибин и др.). Знакомит с творчеством русских и зарубежных композиторов, а также детских композиторов- песенников (И.Бах, В. Моцарт, П. Чайковский, М. Глинка, С. Прокофьев, В. Шаинский и др.)

Педагог продолжает знакомить детей с архитектурой. Закрепляет у детей знания о том, что существуют различные по назначению здания: жилые дома, магазины, театры, кинотеатры и др. Обращает внимание детей на сходства и различия архитектурных сооружений одинакового назначения: форма, пропорции (высота, длина, украшения — декор и т.д.). Подводит детей к пониманию зависимости конструкции здания от его назначения: жилой дом, театр, храм и т.д. Развивает у детей наблюдательность, учит внимательно рассматривать здания, замечать их характерные особенности, разнообразие пропорций, конструкций, украшающих деталей. При чтении литературных произведений, сказок обращает внимание детей на описание сказочных домиков (теремок, рукавичка, избушка на курьих ножках), дворцов.

Расширяет представления детей о народном искусстве, фольклоре, музыке и художественных промыслах. Педагог знакомит детей с видами и жанрами фольклора. Поощряет участие детей в фольклорных развлечениях и праздниках. Педагог поощряет активное участие детей в художественной деятельности, как по собственному желанию, так и под руководством взрослых.

Педагог расширяет представления детей о творческих профессиях, их значении, особенностях: художник, композитор, музыкант, актер, артист балета и др. Педагог закрепляет и расширяет знания детей о телевидении, музеях, театре, цирке, кино, библиотеке; формирует желание посещать их.

Изобразительная деятельность. Педагог продолжает развивать интерес детей к изобразительной деятельности. Выявляет задатки у детей и развивает на их основе художественно-творческие способности в продуктивных видах детской деятельности. Педагог обогащает сенсорный опыт детей; закрепляет знания об основных формах предметов и объектов природы. Развивает у детей эстетическое восприятие, учит созерцать красоту окружающего мира. Развивает у детей способность наблюдать, всматриваться (вслушиваться) в явления и объекты природы, замечать их изменения (например, как изменяются форма и цвет медленно плывущих облаков, как постепенно раскрывается утром и закрывается вечером венчик цветка, как изменяется освещение предметов на солнце и в тени). В процессе восприятия предметов и явлений развивает у детей мыслительные операции: анализ, сравнение, уподобление (на что похоже), установление сходства и различия предметов и их частей, выделение общего и единичного, характерных признаков, обобщения.

Развивает у детей чувство формы, цвета, пропорций, учит передавать в изображении основные свойства предметов (форма, величина, цвет),

характерные детали, соотношение предметов и их частей по величине, высоте, расположению относительно друг друга. Педагог продолжает совершенствовать умение детей рассматривать работы (рисунки, лепку, аппликации), радоваться достигнутому результату, замечать и выделять выразительные решения изображений.

Предметное рисование. Педагог продолжает совершенствовать у детей умение передавать в рисунке образы предметов, объектов, персонажей сказок, литературных произведений. Обращает внимание детей на отличия предметов по форме, величине, пропорциям частей; побуждает их передавать эти отличия в рисунках. Учит передавать положение предметов в пространстве на листе бумаги, обращает внимание детей на то, что предметы могут по-разному располагаться на плоскости (стоять, лежать, менять положение: живые существа могут двигаться, менять позы, дерево в ветреный день — наклоняться и т. д.). Учит детей передавать движения фигур. Способствует у детей овладению композиционным умениям: учит располагать предмет на листе с учетом его пропорций (если предмет вытянут в высоту, располагать его на листе по вертикали; если он вытянут в ширину, например, не очень высокий, но длинный дом, располагать его по горизонтали). Закрепляет у детей способы и приемы рисования различными изобразительными материалами (цветные карандаши, гуашь, акварель, цветные мелки, пастель, сангина, угольный карандаш, фломастеры, разнообразные кисти и т. п.). Выработывает у детей навыки рисования контура предмета простым карандашом с легким нажимом на него, чтобы при последующем закрашивании изображения не оставалось жестких, грубых линий, пачкающих рисунок.

Педагог учит детей рисовать акварелью в соответствии с ее спецификой (прозрачностью и легкостью цвета, плавностью перехода одного цвета в другой). Учит рисовать кистью разными способами: широкие линии — всем ворсом, тонкие — концом кисти; наносить мазки, прикладывая кисть всем ворсом к бумаге, рисовать концом кисти мелкие пятнышки.

Педагог закрепляет знания детей об уже известных цветах, знакомить с новыми цветами (фиолетовый) и оттенками (голубой, розовый, темно-зеленый, сиреневый), развивать чувство цвета. Учит детей смешивать краски для получения новых цветов и оттенков (при рисовании гуашью) и высветлять цвет, добавляя в краску воду (при рисовании акварелью). При рисовании карандашами учит передавать оттенки цвета, регулируя нажим на карандаш. В карандашном исполнении дети могут, регулируя нажим, передать до трех оттенков цвета.

Сюжетное рисование. Педагог учит детей создавать сюжетные композиции на темы окружающей жизни и на темы литературных произведений («Кого встретил Колобок», «Два жадных медвежонка», «Где обедал воробей?» и др.). Развивает у детей композиционные умения, учит располагать изображения на полосе внизу листа, по всему листу.

Обращает внимание детей на соотношение по величине разных предметов в сюжете (дома большие, деревья высокие и низкие; люди меньше домов, но больше растущих на лугу цветов). Педагог учит располагать на рисунке предметы так, чтобы они загораживали друг друга (растущие перед домом деревья и частично его загораживающие и т. п.).

Декоративное рисование. Педагог продолжает знакомить детей с изделиями народных промыслов, закрепляет и углубляет знания о дымковской и филимоновской игрушках и их росписи; предлагает создавать изображения по мотивам народной декоративной росписи, знакомит с ее цветовым строем и элементами композиции, поощряет детей за разнообразие используемых элементов. Продолжает знакомить детей с городецкой росписью, ее цветовым решением, спецификой создания декоративных цветов (как правило, не чистых тонов, а оттенков), учит использовать для украшения оживки. Продолжает знакомить детей с росписью Полхов-Майдана. Педагог включает городецкую и полхов-майданскую роспись в творческую работу детей, помогает осваивать специфику этих видов росписи. Знакомит детей с региональным (местным) декоративным искусством. Учит детей составлять узоры по мотивам городецкой, полхов-майданской, гжельской росписи: знакомит с характерными элементами (бутоны, цветы, листья, травка, усики, завитки, оживки). Педагог учит создавать узоры на листах в форме народного изделия (поднос, солонка, чашка, розетка и др.). Для развития творчества в декоративной деятельности педагог учит детей использовать декоративные ткани, предоставляя детям бумагу в форме одежды и головных уборов (кокошник, платок, свитер и др.), предметов быта (салфетка, полотенце), учит ритмично располагать узор. Педагог предлагает детям расписывать бумажные силуэты и объемные фигуры.

Лепка. Педагог продолжает знакомить детей с особенностями лепки из глины, пластилина и пластической массы. Развивает у детей умение лепить с натуры и по представлению знакомые предметы (овощи, фрукты, грибы, посуда, игрушки); передавать их характерные особенности. Педагог продолжает учить детей лепить посуду из целого куска глины и пластилина ленточным способом. Закрепляет у детей умение лепить предметы пластическим, конструктивным и комбинированным способами. Учит

сглаживать поверхность формы, делать предметы устойчивыми. Учит детей передавать в лепке выразительность образа, лепить фигуры человека и животных в движении, объединять небольшие группы предметов в несложные сюжеты (в коллективных композициях): «Курица с цыплятами», «Два жадных медвежонка нашли сыр», «Дети на прогулке» и др. Формировать у детей умения лепить по представлению героев литературных произведений (Медведь и Колобок, Лиса и Зайчик, Машенька и Медведь и т. п.). Педагог развивает у детей творчество, инициативу. Продолжает формировать у детей умение лепить мелкие детали; пользуясь стекой, наносить рисунок чешуек у рыбки, обозначать глаза, шерсть животного, перышки птицы, узор, складки на одежде людей и т. п. Продолжает формировать у детей технические умения и навыки работы с разнообразными материалами для лепки; побуждает использовать дополнительные материалы (косточки, зернышки, бусинки и т. д.). Педагог закрепляет у детей навыки аккуратной лепки. Закрепляет у детей навык тщательно мыть руки по окончании лепки.

Декоративная лепка. Педагог продолжает знакомить детей с особенностями декоративной лепки. Формирует у детей интерес и эстетическое отношение к предметам народного декоративно-прикладного искусства. Учит детей лепить птиц, животных, людей по типу народных игрушек (дымковской, филимоновской, каргопольской и др.). Формирует у детей умение украшать узорами предметы декоративного искусства. Учит детей расписывать изделия гуашью, украшать их наклепами и углубленным рельефом, использовать стеку. Педагог учит детей обмакивать пальцы в воду, чтобы сгладить неровности вылепленного изображения, когда это необходимо для передачи образа.

Аппликация. Педагог закрепляет умение детей создавать изображения (разрезать бумагу на короткие и длинные полосы; вырезать круги из квадратов, овалы из прямоугольников, преобразовывать одни геометрические фигуры в другие: квадрат - в два-четыре треугольника, прямоугольник - в полосы, квадраты или маленькие прямоугольники), создавать из этих фигур изображения разных предметов или декоративные композиции. Учит детей вырезать одинаковые фигуры или их детали из бумаги, сложенной гармошкой, а симметричные изображения — из бумаги, сложенной пополам (стакан, ваза, цветок и др.). С целью создания выразительного образа педагог учит детей приему обрывания. Побуждает детей создавать предметные и сюжетные композиции, дополнять их деталями, обогащающими изображения. Педагог формирует у детей аккуратное и бережное отношение к материалам.

Прикладное творчество. Педагог совершенствует у детей умение работать с бумагой: сгибать лист вчетверо в разных направлениях; работать по готовой выкройке (шапочка, лодочка, домик, кошелек). Закрепляет у детей умение создавать из бумаги объемные фигуры: делить квадратный лист на несколько равных частей, сглаживать сгибы, надрезать по сгибам (домик, корзинка, кубик). Закрепляет умение детей делать игрушки, сувениры из природного материала (шишки, ветки, ягоды) и других материалов (катушки, проволока в цветной обмотке, пустые коробки и др.), прочно соединяя части. Формирует умение самостоятельно создавать игрушки для сюжетно-ролевых игр (флажки, сумочки, шапочки, салфетки и др.); сувениры для родителей, сотрудников детского сада, елочные украшения. Педагог привлекает детей к изготовлению пособий для занятий и самостоятельной деятельности (коробки, счетный материал), ремонту книг, настольно-печатных игр. Закрепляет умение детей экономно и рационально расходовать материалы.

Конструктивная деятельность. Педагог учит детей выделять основные части и характерные детали конструкций. Помогает детям анализировать сделанные воспитателем поделки и постройки; на основе анализа находить конструктивные решения и планировать создание собственной постройки. Знакомит детей с новыми деталями: разнообразными по форме и величине пластинами, брусками, цилиндрами, конусами и др. Учит детей заменять одни детали другими. Педагог формирует у детей умение создавать различные по величине и конструкции постройки одного и того же объекта. Учит детей строить по рисунку, самостоятельно подбирать необходимый строительный материал. Продолжает развивать у детей умение работать коллективно, объединять свои поделки в соответствии с общим замыслом, договариваться, кто какую часть работы будет выполнять.

Музыкальная деятельность:

Слушание. Педагог учит детей различать жанры музыкальных произведений (марш, танец, песня). Совершенствует у детей музыкальную память через узнавание мелодий по отдельным фрагментам произведения (вступление, заключение, музыкальная фраза). Развивает у детей навык различения звуков по высоте в пределах квинты, звучания музыкальных инструментов (клавишно-ударные и струнные: фортепиано, скрипка, виолончель, балалайка). Знакомит с творчеством некоторых композиторов.

Пение. Педагог формирует у детей певческие навыки, умение петь легким звуком в диапазоне от «ре» первой октавы до «до» второй октавы, брать дыхание перед началом песни, между музыкальными фразами, произносить отчетливо слова, своевременно начинать и заканчивать песню, эмоционально передавать характер мелодии, петь умеренно, громко и тихо.

Способствует развитию у детей навыков сольного пения, с музыкальным сопровождением и без него. Педагог содействует проявлению у детей самостоятельности и творческому исполнению песен разного характера. Развивает у детей песенный музыкальный вкус.

Песенное творчество. Педагог учит детей импровизировать мелодию на заданный текст. Учит детей сочинять мелодии различного характера: ласковую колыбельную, задорный или бодрый марш, плавный вальс, веселую плясовую.

Музыкально-ритмические движения. Педагог развивает у детей чувство ритма, умение передавать через движения характер музыки, ее эмоционально-образное содержание. Учит детей свободно ориентироваться в пространстве, выполнять простейшие перестроения, самостоятельно переходить от умеренного к быстрому или медленному темпу, менять движения в соответствии с музыкальными фразами.

Педагог способствует у детей формированию навыков исполнения танцевальных движений (поочередное выбрасывание ног вперед в прыжке; приставной шаг с приседанием, с продвижением вперед, кружение; приседание с выставлением ноги вперед). Знакомит детей с русским хороводом, пляской, а также с танцами других народов.

Продолжает развивать у детей навыки инсценирования песен; учит изображать сказочных животных и птиц (лошадка, коза, лиса, медведь, заяц, журавль, ворон и т. д.) в разных игровых ситуациях.

Музыкально-игровое и танцевальное творчество. Педагог развивает у детей танцевальное творчество; помогает придумывать движения к пляскам, танцам, составлять композицию танца, проявляя самостоятельность в творчестве. Учит детей самостоятельно придумывать движения, отражающие содержание песни. Побуждает детей к инсценированию содержания песен, хороводов. Игра на детских музыкальных инструментах. Педагог учит детей исполнять простейшие мелодии на детских музыкальных инструментах; знакомые песенки индивидуально и небольшими группами, соблюдая при этом общую динамику и темп. Развивает творчество детей, побуждает их к активным самостоятельным действиям. Педагог активизирует использование детьми различных видов музыки в повседневной жизни и различных видах досуговой деятельности для реализации музыкальных способностей ребенка.

Театрализованная деятельность:

Педагог продолжает знакомить детей с различными видами театрального искусства (кукольный театр, балет, опера и пр.); расширяет представления детей в области театральной терминологии (акт, актер, антракт, кулисы и т.д.). Способствует развитию интереса к сценическому

искусству, создает атмосферу творческого выбора и инициативы для каждого ребенка, поддерживает различные творческие группы детей. Развивает личностные качества (коммуникативные навыки, партнерские взаимоотношения. Способствует развитию навыков передачи образа различными способами (речь, мимика, жест, пантомима и пр.). Создает условия для показа результатов творческой деятельности, поддерживает инициативу изготовления декораций, элементов костюмов и атрибутов.

Культурно-досуговая деятельность:

Педагог развивает желание детей проводить свободное время с интересом и пользой, реализуя собственные творческие потребности (чтение книг, рисование, пение и т.д.). Формирует у детей основы праздничной культуры. Знакомит с историей возникновения праздников, учит бережно относиться к народным праздничным традициям и обычаям. Поддерживает желание участвовать в оформлении помещений к празднику. Формирует внимание и отзывчивость ко всем участникам праздничного действия (сверстники, педагоги, гости). Педагог знакомит с русскими народными традициями, а также с обычаями других народов страны. Поощряет желание участвовать в народных праздниках и развлечениях. Педагог создает условия для участия в объединениях дополнительного образования.

В результате, к концу 6 года жизни ребенок:

В приобщении к искусству: различает и называет знакомые произведения по видам искусства, предметы народных промыслов по материалам, функциональному назначению, узнает некоторые известные произведения; проявляет стремление к познанию культурных традиций своего народа через творческую деятельность (изобразительную, музыкальную, театрализованную, культурно-досуговую); проявляет духовно-нравственные качества в процессе ознакомления с различными видами искусства духовно-нравственного содержания; знает некоторых художников и композиторов; знает жанры изобразительного и музыкального искусства; называет произведения по видам искусства; последовательно анализирует произведение, верно понимает художественный образ, обращает внимание на наиболее яркие средства выразительности, высказывает собственные ассоциации; имеет представления о творческих профессиях, их значении; высказывает эстетические суждения о произведениях искусства; испытывает желание и радость от посещения театра, музея; выражают свои впечатления от спектакля, музыки в движениях или рисунках; реализует собственные творческие замыслы в повседневной жизни и культурно-досуговой деятельности (импровизирует, изображает, сочиняет).

В изобразительной деятельности: проявляет интерес к произведениям изобразительного искусства (живопись, книжная графика, народное декоративное искусство); выделяет выразительные средства в разных видах искусства (форма, цвет, колорит, композиция); знает особенности изобразительных материалов; любит по собственной инициативе рисовать, лепить, конструировать необходимые для игр объекты, подарки родным, предметы украшения интерьера; проявляет художественно-творческие способности в продуктивных видах детской деятельности.

В рисовании: создает изображения предметов (по представлению, с натуры); сюжетные изображения (на темы окружающей жизни, явлений природы, литературных произведений и т. д.); использует разнообразные композиционные решения, различные изобразительные материалы; использует различные цвета и оттенки для создания выразительных образов; выполняет узоры по мотивам народного декоративно-прикладного искусства; использует разнообразные приемы и элементы для создания узора, подбирает цвета в соответствии с тем или иным видом декоративного искусства.

В лепке: лепит предметы разной формы, используя усвоенные ранее приемы и способы; создает небольшие сюжетные композиции, передавая пропорции, позы и движения фигур; создает изображения по мотивам народных игрушек.

В аппликации: изображает предметы и создает несложные сюжетные композиции, используя разнообразные приемы вырезывания, а также обрывание.

В конструктивной деятельности: анализирует условия, в которых протекает эта деятельность; осуществляет конструктивную деятельность на основе схемы, по замыслу и по условию; использует и называет различные детали деревянного конструктора; заменяет детали постройки в зависимости от имеющегося материала; владеет обобщенным способом обследования образца; конструирует из бумаги, складывая ее несколько раз (2,4,6 сгибов); из природного материала; осваивает два способа конструирования: первый способ – от природного материала к художественному образу (ребенок «достраивает» природный материал до целостного образа, дополняя его различными деталями); второй способ - от художественного образа к природному материалу (ребенок подбирает необходимый материал, для того чтобы воплотить образ).

В музыкальной деятельности: различает жанры в музыке (песня, танец, марш); различает звучание музыкальных инструментов (фортепиано, скрипка); узнает произведения по фрагменту; различает звуки по высоте в пределах квинты; поет без напряжения, легким звуком, отчетливо произносят

слова, поет с аккомпанементом; ритмично двигается в соответствии с характером музыки; самостоятельно меняет движения в соответствии с 3-х частной формой произведения; самостоятельно инсценирует содержание песен, хороводов, действует, не подражая друг другу; играет мелодии на металлофоне по одному и в группе; проявляет творческую активность в повседневной жизни и культурно-досуговой деятельности.

В театрализованной деятельности: знает различные виды и формы театрального искусства; проявляет интерес и творческую инициативу в работе над спектаклем; активно использует в самостоятельной игровой деятельности различные способы передачи образа (речь, мимика жест, пантомима); пользуется театральной терминологией; участвует в представлении для различных групп зрителей (сверстники, родители, педагоги и пр.)

Культурно-досуговая деятельность: организует свободное время с интересом и пользой, реализуя собственные творческие запросы; принимает активное участие в праздничных программах и их подготовке; взаимодействует со всеми участниками культурно-досуговых мероприятий; знает некоторые народные традиции разных народов; участвует в объединениях дополнительного образования.

От 6 лет до 7 лет

Основными задачами образовательной деятельности являются:

Приобщение к искусству: продолжать развивать у детей интерес к искусству, эстетический вкус; формировать у детей предпочтения в области музыкальной, изобразительной, театрализованной деятельности; воспитывать любовь и чувство гордости за свою страну, в процессе ознакомления с разными видами искусства; закреплять знания детей о видах искусства (изобразительное, декоративно-прикладное искусство, музыка, архитектура, театр, танец, кино, цирк); формировать у детей духовно-нравственные качества и чувства сопричастности к культурному наследию, традициям своего народа в процессе ознакомления с различными видами и жанрами искусства; формировать чувство патриотизма и гражданственности в процессе ознакомления с различными произведениями музыки, изобразительного искусства гражданственно- патриотического содержания. Формирование гуманного отношения к людям и окружающей природе; формирование духовно-нравственного отношения и чувств сопричастности к культурному наследию своего народа закреплять у детей знания об искусстве как виде творческой деятельности людей; учить детей различать народное и профессиональное искусство, формировать у детей основы художественной культуры. Расширять знания детей об изобразительном искусстве, музыке,

театре расширять знания детей о творчестве известных художников и композиторов; расширять знания детей о творческой деятельности, ее особенностях; учить называть виды художественной деятельности, профессию деятеля искусства; организовать посещение выставки, театра, музея, цирка (совместно с родителями).

Изобразительная деятельность: формировать у детей устойчивый интерес к изобразительной деятельности; развивать художественный вкус, творческое воображение, наблюдательность и любознательность; обогащать у детей сенсорный опыт, включать в процесс ознакомления с предметами движения рук по предмету; продолжать развивать у детей образное эстетическое восприятие, образные представления, формировать эстетические суждения; учить аргументированно и развернуто оценивать изображения, созданные как самим ребенком, так и его сверстниками, обращая внимание на обязательность доброжелательного и уважительного отношения к работам товарищей; показывать детям, чем отличаются одни произведения искусства от других как по тематике, так и по средствам выразительности; называть, к каким видам и жанрам изобразительного искусства они относятся, обсуждать их содержание, поощрять индивидуальные оценки детьми этих произведений. Формировать у детей эстетическое отношение к предметам и явлениям окружающего мира, произведениям искусства, к художественно-творческой деятельности; воспитывать самостоятельность; учить активно и творчески применять ранее усвоенные способы изображения в рисовании, лепке и аппликации, используя выразительные средства; создавать условия для свободного, самостоятельного, разнопланового экспериментирования с художественными материалами; поощрять стремление детей сделать свое произведение красивым, содержательным, выразительным; поощрять стремление детей делать самостоятельный выбор, помогать другому, уважать и понимать потребности другого человека, бережно относиться к продуктам его труда; продолжать учить детей рисовать с натуры; развивать аналитические способности, умение сравнивать предметы между собой, выделять особенности каждого предмета; совершенствовать умение изображать предметы, передавая их форму, величину, строение, пропорции, цвет, композицию; развивать художественно-творческие способности детей в изобразительной деятельности; продолжать развивать у детей коллективное творчество; воспитывать у детей стремление действовать согласованно, договариваться о том, кто какую часть работы будет выполнять, как отдельные изображения будут объединяться в общую картину; формировать у детей умение замечать недостатки своих работ и исправлять их; вносить

дополнения для достижения большей выразительности создаваемого образа; организовывать участие детей в создании индивидуальных творческих работ и тематических композиций к праздничным утренникам и развлечениям, художественных проектах);

Конструктивная деятельность: учить детей видеть конструкцию объекта и анализировать ее основные части, их функциональное назначение; закреплять у детей навыки коллективной работы: умение распределять обязанности, работать в соответствии с общим замыслом, не мешая друг другу; развивать у детей интерес к конструктивной деятельности; знакомить детей с различными видами конструкторов; знакомить детей с профессиями дизайнера, конструктора, архитектора, строителя и пр.; развивать у детей художественно-творческие способности и самостоятельную творческую конструктивную деятельность детей.

Музыкальная деятельность: воспитывать гражданско-патриотические чувства через изучение Государственного гимна РФ; продолжать приобщать детей к музыкальной культуре, воспитывать музыкально-эстетический вкус; развивать детское музыкально-художественное творчество, реализация самостоятельной творческой деятельности детей; удовлетворение потребности в самовыражении; развивать у детей музыкальные способности: поэтический и музыкальный слух, чувство ритма, музыкальную память; продолжать обогащать музыкальные впечатления детей, вызывать яркий эмоциональный отклик при восприятии музыки разного характера; формирование у детей основы художественно-эстетического восприятия мира, становление эстетического и эмоционально-нравственного отношения к отражению окружающей действительности в музыке; совершенствовать у детей звуко-высотный, ритмический, тембровый и динамический слух; способствовать дальнейшему формированию певческого голоса; развивать у детей навык движения под музыку; обучать детей игре на детских музыкальных инструментах; знакомить детей с элементарными музыкальными понятиями; формировать у детей умение использовать полученные знания и навыки в быту и на досуге.

Театрализованная деятельность: продолжать приобщение детей к театральному искусству через знакомство с историей театра, его жанрами, устройством и профессиями; продолжать знакомить детей с разными видами театрализованной деятельности; развивать у детей умение создавать по предложенной схеме и словесной инструкции декорации и персонажей из различных материалов (бумага, ткань, бросового материала и пр.); продолжать развивать у детей умение передавать особенности характера персонажа с помощью мимики, жеста, движения и интонационно-образной

речи; продолжать развивать навыки кукловождения в различных театральных системах (перчаточными, тростевыми, марионеткам и т.д.); формировать умение согласовывать свои действия с партнерами, приучать правильно оценивать действия персонажей в спектакле; поощрять желание разыгрывать в творческих театральных, режиссерских играх и играх драматизациях сюжетов сказок, литературных произведений, внесение в них изменений и придумывание новых сюжетных линий, введение новых персонажей, действий; поощрять способность творчески передавать образ в играх драматизациях, спектаклях.

Культурно-досуговая деятельность: продолжать формировать интерес к полезной деятельности в свободное время (отдых, творчество, самообразование); развивать желание участвовать в подготовке и участии в развлечениях, соблюдать культуру общения (доброжелательность, отзывчивость, такт, уважение); расширять представления о праздничной культуре народов России, поддерживать желание использовать полученные ранее знания и навыки в праздничных мероприятиях (календарных, государственных, народных); воспитывать любовь и уважение к своей стране в ходе предпраздничной подготовки; формировать чувство удовлетворения от участия в коллективной досуговой деятельности; поощрять желание детей посещать объединения дополнительного образования различной направленности (танцевальный кружок, хор, изостудия и пр.).

Содержание образовательной деятельности

Приобщение к искусству: Педагог продолжает развивать у детей эстетическое восприятие, художественный вкус, эстетическое отношение к окружающему, к искусству и художественной деятельности; умение самостоятельно создавать художественные образы в разных видах деятельности. Поощряет активное участие детей в художественной деятельности по собственному желанию и под руководством взрослого. Педагог воспитывает гражданско-патриотические чувства средствами различных видов и жанров искусства. Педагог продолжает знакомить детей с историей и видами искусства (декоративно-прикладное, изобразительное искусство, литература, музыка, архитектура, театр, танец, кино, цирк); формирует умение различать народное и профессиональное искусство.

Педагог воспитывает интерес к национальным и общечеловеческим ценностям, культурным традициям народа в процессе знакомства с классической и народной музыкой, с шедеврами изобразительного искусства и народным декоративно-прикладным искусством. Воспитывает любовь и бережное отношение к произведениям искусства. Педагог формирует у детей основы художественной культуры, закрепляет знания об искусстве как виде

творческой деятельности людей, организует посещение выставки, театра, музея, цирка (совместно с родителями). Педагог расширяет представления детей о творческих профессиях (художник, композитор, артист, танцор, певец, пианист, скрипач, режиссер, директор театра, архитектор и т.п.).

Педагог формирует представление о значении органов чувств человека для художественной деятельности формирует умение соотносить органы чувств с видами искусства (музыку слушают, картины рассматривают, стихи читают и слушают и т.д.). Педагог расширяет знания детей об основных видах изобразительного искусства (живопись, графика, скульптура), развивает художественное восприятие, расширяет первичные представления об основных живописных жанрах (портрет, пейзаж, натюрморт, батальная и жанровая живопись). Продолжает знакомить детей с произведениями живописи: И. Шишкин («Рожь», «Утро в сосновом лесу»), И. Левитан («Золотая осень», «Март», «Весна. Большая вода»), А. Саврасов («Грачи прилетели»), А. Пластов («Полдень», «Летом», «Сенокос»), В. Васнецов («Аленушка», «Богатыри», «Иван-царевич на Сером волке») и др. Расширять представления о художниках — иллюстраторах детской книги (И. Билибин, Ю. Васнецов, В. Конашевич, В. Лебедев, Т. Маврина, Е. Чарушин и др.). Педагог продолжает знакомить детей с творчеством русских композиторов (Н. Римский – Корсаков, П. Чайковский, М. Глинка, Н. Бородин и др.), зарубежных композиторов (А. Вивальди, Ф. Шуберт, Э. Григ, К. Сен-Санси др.), композиторов-песенников (Г. Струве, А. Рыбников, Г. Гладков, М. Дунаевский и др.).

Педагог обогащает представления детей о скульптуре малых форм, выделяя образные средства выразительности (форму, пропорции, цвет, характерные детали, позы, движения и др.). Продолжает знакомить детей с народным декоративно-прикладным искусством (гжельская, хохломская, жостовская, мезенская роспись), с керамическими изделиями, народными игрушками. Расширяет представления о разнообразии народного искусства, художественных промыслов (различные виды материалов, разные регионы страны и мира).

Воспитывает интерес к искусству родного края. Педагог продолжает знакомить детей с архитектурой, закрепляет и обогащает знания детей о том, что существуют здания различного назначения (жилые дома, магазины, кинотеатры, детские сады, школы и др.). Развивает умение выделять сходство и различия архитектурных сооружений одинакового назначения. Формирует умение выделять одинаковые части конструкции и особенности деталей. Знакомит детей со спецификой храмовой архитектуры: купол, арки, аркатурный пояс по периметру здания, барабан (круглая часть под

куполом) и т.д. Знакомит с архитектурой с опорой на региональные особенности местности, в которой живут дети. Рассказывает детям о том, что, как и в каждом виде искусства, в архитектуре есть памятники, которые известны во всем мире: в России это Кремль, собор Василия Блаженного, Зимний дворец, Исаакиевский собор, Петергоф, памятники Золотого кольца и другие – в каждом городе свои. Развивает умения передавать в художественной деятельности образы архитектурных сооружений, сказочных построек.

Поощряет стремление изображать детали построек (наличники, резной подзор по контуру крыши). Педагог поощряет желание детей посещать выставки, спектакли детского театра, музея, цирка. Педагог развивает у детей умение выражать в речи свои впечатления, высказывать суждения, оценки.

Изобразительная деятельность: Предметное рисование. Педагог совершенствует у детей умение изображать предметы по памяти и с натуры; развивает наблюдательность, способность замечать характерные особенности предметов и передавать их средствами рисунка (форма, пропорции, расположение на листе бумаги). Педагог совершенствует у детей технику изображения. Продолжает развивать у детей свободу и одновременно точность движений руки под контролем зрения, их плавность, ритмичность. Педагог расширяет набор материалов, которые дети могут использовать в рисовании (гуашь, акварель, сухая и жирная пастель, сангина, угольный карандаш и др.). Предлагает детям соединять в одном рисунке разные материалы для создания выразительного образа. Учит детей новым способам работы с уже знакомыми материалами (например, рисовать акварелью по сырому слою); разным способам создания фона для изображаемой картины: при рисовании акварелью и гуашью - до создания основного изображения; при рисовании пастелью и цветными карандашами фон может быть подготовлен как в начале, так и по завершении основного изображения. Продолжает формировать у детей умение свободно владеть карандашом при выполнении линейного рисунка, учит детей плавным поворотам руки при рисовании округлых линий, завитков в разном направлении (от веточки и от конца завитка к веточке, вертикально и горизонтально), учит детей осуществлять движение всей рукой при рисовании длинных линий, крупных форм, одними пальцами - при рисовании небольших форм и мелких деталей, коротких линий, штрихов, травки (хохлома), оживок (городец) и др. Педагог учит детей видеть красоту созданного изображения и в передаче формы, плавности, слитности линий или их тонкости, изящности, ритмичности расположения линий и пятен, равномерности закрашивания рисунка;

чувствовать плавные переходы оттенков цвета, получившиеся при равномерном закрашивании и регулировании нажима на карандаш.

Развивает у детей представление о разнообразии цветов и оттенков, опираясь на реальную окраску предметов, декоративную роспись, сказочные сюжеты; учить создавать цвета и оттенки. Педагог постепенно подводит детей к обозначению цветов, например, включающих два оттенка (желто-зеленый, серо-голубой) или уподобленных природным (малиновый, персиковый и т. п.). Обращает их внимание на изменчивость цвета предметов (например, в процессе роста помидоры зеленые, а созревшие - красные). Учит детей замечать изменение цвета в природе в связи с изменением погоды (небо голубое в солнечный день и серое в пасмурный). Развивает цветовое восприятие в целях обогащения колористической гаммы рисунка. Учит детей различать оттенки цветов и передавать их в рисунке, развивает восприятие, способность наблюдать и сравнивать цвета окружающих предметов, явлений (нежно-зеленые только что появившиеся листочки, бледно-зеленые стебли одуванчиков и их темно-зеленые листья и т. п.). Развивает у детей художественно-творческие способности в продуктивных видах детской деятельности.

Сюжетное рисование. Педагог продолжает учить детей размещать изображения на листе в соответствии с их реальным расположением (ближе или дальше от рисующего; ближе к нижнему краю листа - передний план или дальше от него - задний план); передавать различия в изображаемых предметах (дерево высокое, цветок ниже дерева; воробышек маленький, ворона большая и т. п.). Формирует у детей умение строить композицию рисунка; передавать движения людей и животных, растений, склоняющихся от ветра. Продолжает формировать у детей умение передавать в рисунках, как сюжеты народных сказок, так и авторских произведений (стихотворений, сказок, рассказов); проявлять самостоятельность в выборе темы, композиционного и цветового решения.

Декоративное рисование. Педагог продолжает развивать декоративное творчество детей; умение создавать узоры по мотивам народных росписей, уже знакомых детям и новых (городецкая, гжельская, хохломская, жостовская, мезенская роспись и др.). Учит детей выделять и передавать цветовую гамму народного декоративного искусства определенного вида. Закрепляет умение создавать композиции на листах бумаги разной формы, силуэтах предметов и игрушек; расписывать вылепленные детьми игрушки. Закрепляет у детей умение при составлении декоративной композиции на основе того или иного вида народного искусства использовать характерные для него элементы узора и цветовую гамму.

Лепка. Педагог развивает творчество детей; учит свободно использовать для создания образов предметов, объектов природы, сказочных персонажей разнообразные приемы, усвоенные ранее; продолжать учить передавать форму основной части и других частей, их пропорции, позу, характерные особенности изображаемых объектов; обрабатывать поверхность формы движениями пальцев и стеклой. Продолжает формировать у детей умение передавать характерные движения человека и животных, создавать выразительные образы (птичка подняла крылышки, приготовилась лететь; козлик скачет, девочка танцует; дети делают гимнастику — коллективная композиция). Учит детей создавать скульптурные группы из двух-трех фигур, развивать чувство композиции, умение передавать пропорции предметов, их соотношение по величине, выразительность поз, движений, деталей.

Декоративная лепка. Педагог продолжает развивать у детей навыки декоративной лепки; учит использовать разные способы лепки (налеп, углубленный рельеф), применять стеклу. Учит при лепке из глины расписывать пластину, создавать узор стеклой; создавать из глины, разноцветного пластилина предметные и сюжетные, индивидуальные и коллективные композиции.

Аппликация. Педагог продолжает учить детей создавать предметные и сюжетные изображения с натуры и по представлению: развивать чувство композиции (учить красиво располагать фигуры на листе бумаги формата, соответствующего пропорциям изображаемых предметов). Развивает у детей умение составлять узоры и декоративные композиции из геометрических и растительных элементов на листах бумаги разной формы; изображать птиц, животных по замыслу детей и по мотивам народного искусства. Закрепляет приемы вырезания симметричных предметов из бумаги, сложенной вдвое; несколько предметов или их частей из бумаги, сложенной гармошкой. При создании образов педагог поощряет применение детьми разных приемов вырезания, обрывания бумаги, наклеивания изображений (намазывая их клеем полностью или частично, создавая иллюзию передачи объема); учит мозаичному способу изображения с предварительным легким обозначением карандашом формы частей и деталей картинки. Продолжает развивать у детей чувство цвета, колорита, композиции. Поощряет проявления детского творчества.

Прикладное творчество. При работе с бумагой и картоном, педагог закрепляет у детей умение складывать бумагу прямоугольной, квадратной, круглой формы в разных направлениях (пилотка); использовать разную по фактуре бумагу, делать разметку с помощью шаблона; создавать игрушки

забавы (мишка-физкультурник, клюющий петушок и др.). Педагог формирует у детей умение создавать предметы из полосок цветной бумаги (коврик, дорожка, закладка), подбирать цвета и их оттенки при изготовлении игрушек, сувениров, деталей костюмов и украшений к праздникам. Формирует умение использовать образец. Совершенствует умение детей создавать объемные игрушки в технике оригами. При работе с тканью педагог формирует у детей умение вдевать нитку в иголку, завязывать узелок; пришивать пуговицу, вешалку; шить простейшие изделия (мешочек для семян, фартучек для кукол, игольница) швом «вперед иголку». Педагог закрепляет у детей умение делать аппликацию, используя кусочки ткани разнообразной фактуры (шелк для бабочки, байка для зайчика и т.д.), наносить контур с помощью мелка и вырезать в соответствии с задуманным сюжетом. При работе с природным материалом закрепляет у детей умение создавать фигуры людей, животных, птиц из желудей, шишек, косточек, травы, веток, корней и других материалов, передавать выразительность образа, создавать общие композиции («Лесная поляна», «Сказочные герои»). Педагог закрепляет умение детей аккуратно и экономно использовать материалы. Развивает у детей фантазию, воображение.

Народное декоративно-прикладное искусство. Педагог продолжает развивать у детей декоративное творчество; умение создавать узоры по мотивам народных росписей, уже знакомых детям и новых (городецкая, гжельская, хохломская, жостовская, мезенская роспись и др.). Продолжает формировать у детей умение свободно владеть карандашом, кистью при выполнении линейного рисунка, учит плавным поворотам руки при рисовании округлых линий, завитков в разном направлении (от веточки и от конца завитка к веточке, вертикально и горизонтально), учит осуществлять движение всей рукой при рисовании длинных линий, крупных форм, одними пальцами - при рисовании небольших форм и мелких деталей, коротких линий, штрихов, травки (хохлома), оживок (гогодец) и др. Учит детей видеть красоту созданного изображения и в передаче формы, плавности, слитности линий или их тонкости, изящности, ритмичности расположения линий и пятен, равномерности закрашивания рисунка; чувствовать плавные переходы оттенков цвета.

Педагог учит детей выделять и передавать цветовую гамму народного декоративного искусства определенного вида. Закрепляет у детей умение создавать композиции на листах бумаги разной формы, силуэтах предметов и игрушек; расписывать вылепленные детьми игрушки. Закрепляет у детей умение при составлении декоративной композиции на основе того или иного вида народного искусства использовать характерные для него элементы

узора и цветовую гамму. Педагог продолжает развивать у детей навыки декоративной лепки; учит использовать разные способы лепки (налеп, углубленный рельеф), применять стеку.

Конструктивная деятельность: Педагог формирует у детей интерес к разнообразным зданиям и сооружениям (жилые дома, театры и др.). Поощряет желание передавать их особенности в конструктивной деятельности. Предлагает детям самостоятельно находить отдельные конструктивные решения на основе анализа существующих сооружений.

Конструирование из строительного материала. Педагог учит детей сооружать различные конструкции одного и того же объекта в соответствии с их назначением (мост для пешеходов, мост для транспорта). Педагог учит детей определять, какие детали более всего подходят для постройки, как их целесообразнее скомбинировать; продолжает развивать умение планировать процесс возведения постройки. Продолжает учить детей сооружать постройки, объединенных общей темой (улица, машины, дома).

Конструирование из деталей конструкторов. Педагог знакомит детей с разнообразными пластмассовыми конструкторами. Учит детей создавать различные модели (здания, самолеты, поезда и т. д.) по рисунку, по словесной инструкции воспитателя, по собственному замыслу. Знакомит детей с деревянным конструктором, детали которого крепятся штифтами. Учит создавать различные конструкции (мебель, машины) по рисунку и по словесной инструкции педагога. Педагог учит детей создавать конструкции, объединенные общей темой (детская площадка, стоянка машин и др.). Учит детей разбирать конструкции при помощи скобы и киянки (в пластмассовых конструкторах).

Музыкальная деятельность:

Слушание. Педагог развивает у детей навык восприятия звуков по высоте в пределах квинты — терции; обогащает впечатления детей и формирует музыкальный вкус, развивает музыкальную память. Способствует развитию у детей мышления, фантазии, памяти, слуха. Педагог знакомит детей с элементарными музыкальными понятиями (темп, ритм); жанрами (опера, концерт, симфонический концерт), творчеством композиторов и музыкантов (русских, зарубежных и т.д.) Педагог знакомит детей с мелодией Государственного гимна Российской Федерации.

Пение. Педагог совершенствует у детей певческий голос и вокально-слуховую координацию. Закрепляет у детей практические навыки выразительного исполнения песен в пределах от до первой октавы до ре второй октавы; учит брать дыхание и удерживать его до конца фразы; обращает внимание на артикуляцию (дикцию). Закрепляет умение петь

самостоятельно, индивидуально и коллективно, с музыкальным сопровождением и без него.

Песенное творчество. Педагог учит детей самостоятельно придумывать мелодии, используя в качестве образца русские народные песни; поощряет желание детей самостоятельно импровизировать мелодии на заданную тему по образцу и без него, используя для этого знакомые песни, музыкальные пьесы и танцы.

Музыкально-ритмические движения. Педагог способствует дальнейшему развитию у детей навыков танцевальных движений, совершенствует умение выразительно и ритмично двигаться в соответствии с разнообразным характером музыки, передавая в танце эмоционально-образное содержание. Знакомит детей с национальными плясками (русские, белорусские, украинские и т. д.). Педагог развивает у детей танцевально-игровое творчество; формирует навыки художественного исполнения различных образов при инсценировании песен, театральных постановок.

Музыкально-игровое и танцевальное творчество. Педагог способствует развитию творческой активности детей в доступных видах музыкальной исполнительской деятельности (игра в оркестре, пение, танцевальные движения и т. п.). Учит импровизировать под музыку соответствующего характера (лыжник, конькобежец, наездник, рыбак; лукавый котик и сердитый козлик и т. п.). Помогает придумывать движения, отражающие содержание песни; выразительно действовать с воображаемыми предметами. Учит детей самостоятельно искать способ передачи в движениях музыкальных образов. Формирует у детей музыкальные способности; содействует проявлению активности и самостоятельности.

Игра на детских музыкальных инструментах. Педагог знакомит детей с музыкальными произведениями в исполнении на различных инструментах и в оркестровой обработке. Учит детей играть на металлофоне, свирели, ударных и электронных музыкальных инструментах, русских народных музыкальных инструментах: трещотках, погремушках, треугольниках; исполнять музыкальные произведения в оркестре и в ансамбле.

Педагог активизирует использование песен, музыкально-ритмических движений, игру на музыкальных инструментах, музыкально-театрализованную деятельность в повседневной жизни и различных видах досуговой деятельности для реализации музыкально-творческих способностей ребенка.

Театрализованная деятельность:

Педагог развивает самостоятельность детей в организации театрализованных игр; поддерживает желание самостоятельно выбирать

литературный и музыкальный материал для театральной постановки; развивает проявление инициативы изготовления атрибутов и декораций к спектаклю; умение распределять между собой обязанности и роли; развивает творческую самостоятельность, эстетический вкус в передаче образа; отчетливость произношения; учить использовать средства выразительности (поза, жесты, мимика, интонация, движения).

Воспитывает любовь к театру. Педагог учит детей использовать в театрализованной деятельности детей разные виды театра (бибабо, пальчиковый, театр на ложках, картинок, перчаточный, кукольный и др.). Воспитывает навыки театральной культуры, приобщает к театральному искусству через просмотр театральных постановок, видеоматериалов; рассказывает о театре, театральных профессиях. Знакомит со средствами погружения в художественные образы (музыка, слово, хореография, декорации, костюм, грим и др.) и возможностями распознавать их особенности. Педагог учит детей использовать разные формы взаимодействия детей и взрослых в театрализованной игре. Развивает воображение и фантазию детей в создании и исполнении ролей. Педагог формирует у детей умение вносить изменения и придумывать новые сюжетные линии сказок, литературных произведений, передавая их образ выразительными средствами в игре драматизации, спектакле; формирует умение выразительно передавать в действии, мимике, пантомимике, интонации эмоциональное состояние персонажей; самостоятельно придумывать детали костюма; формирует у детей умение действовать и говорить от имени разных персонажей, сочетать движения театральных игрушек с речью. Педагог формирует умение проводить анализ сыгранных ролей, просмотренных спектаклей.

Культурно-досуговая деятельность: Педагог продолжает формировать у детей умение проводить свободное время с интересом и пользой (рассматривание иллюстраций, просмотр мультипликационных фильмов, слушание музыки, конструирование и т.д.). Развивает активность детей в участие в подготовке развлечений.

Формирует навыки культуры общения со сверстниками, педагогами и гостями. Педагог расширяет знания детей об обычаях и традициях народов России, воспитывает уважение к культуре других этносов. Формирует чувство удовлетворения от участия в совместной досуговой деятельности. Поддерживает интерес к подготовке и участию в праздничных мероприятиях, опираясь на полученные навыки и опыт. Поощряет реализацию творческих проявлений в объединениях дополнительного образования.

В результате, к концу 7 года жизни ребенок

В приобщении к искусству: выражает радость к своим успехам в изобразительном, музыкальном, театрализованном творчестве; имеет предпочтения в области музыкальной, изобразительной, театрализованной деятельности; способен воспринимать и понимать произведения различных видов искусства, проявляет эстетическое и эмоционально-нравственное отношение к окружающему миру; способен давать эстетическую оценку и делать эстетические суждения; выражает интерес к национальным и общечеловеческим ценностям, культурным традициям народа в процессе знакомства с различными видами и жанрами искусства; обладает начальными знаниями об искусстве, отечественных национально-культурных ценностях; проявляет гражданско-патриотические чувства; способен назвать вид, жанр искусства; знает произведения определенного вида искусства (автора, название); знает средства выразительности разных видов искусства; знает о творчестве некоторых художников и композиторов; знает профессии, связанные с искусством; уметь назвать основные действия, с помощью которых воплощается данный вид искусства (писать, танцевать, играть роль и т.д.); умеет действовать согласно данному виду искусства, знать технические приемы и умело ими пользоваться в свободной художественной деятельности; умеет устанавливать связи между видами искусства; умет выразить чувства, мысли языком искусства; узнает, описывает некоторые известные произведения, архитектурные и скульптурные объекты, предметы народных промыслов, задает вопросы о произведениях, поясняет некоторые отличительные особенности видов искусства; испытывает интерес и желание посещать выставки, музеи, детские театры; способен выражать свои впечатления, высказывать суждения, оценки; проявляет художественно-творческие способности в повседневной жизни и различных видах досуговой деятельности (праздники, развлечения и др.).

В изобразительной деятельности: проявляет потребность в творческом самовыражении; проявляет художественно-творческие способности в продуктивных видах детской деятельности; знает разные виды изобразительного искусства: живопись, графика, скульптура, декоративно-прикладное и народное искусство; владеет художественными умениями, навыками и средствами художественной выразительности в изобразительной деятельности; высказывает эстетические суждения о произведениях искусства, эстетической развивающей среде; проявляет волевое начало в продуктивной деятельности, способность достигать цели, переделывать, если не получилось; участвует в создании индивидуальных творческих работ и тематических композиций к праздничным утренникам и развлечениям, художественных проектах).

В рисовании: создает индивидуальные и коллективные рисунки, декоративные, предметные и сюжетные композиции на темы окружающей жизни, литературных произведений; проявляет творческое воображение и использует в рисовании разные материалы и способы создания изображения.

В лепке: лепит различные предметы, передавая их форму, пропорции, позы и движения фигур; создает сюжетные композиции из 2–3 и более изображений; выполняет декоративные композиции способами наклепа и рельефа; расписывает вылепленные изделия по мотивам народного искусства.

В аппликации: создает изображения различных предметов, используя бумагу разной фактуры и усвоенные способы вырезания и обрывания; создает сюжетные и декоративные композиции.

В конструктивной деятельности: свободно владеет обобщенными способами анализа, как изображений, так и построек (свободные постройки становятся симметричными и пропорциональными); представляет себе последовательность, в которой будет осуществляться постройка; освоил сложные формы сложения из листа бумаги и могут придумывать собственные; усложняет конструирование из природного материала.

В музыкальной деятельности: узнает гимн РФ; владеет художественными умениями, навыками и средствами художественной выразительности в музыкальной деятельности: определяет музыкальный жанр произведения; различает части произведения (вступление, заключение, запев, припев); определяет настроение, характер музыкального произведения, слышит в музыке изобразительные моменты; воспроизводит и чисто поет несложные песни в удобном диапазоне; сохраняет правильное положение корпуса при пении (певческая посадка); правильно берет дыхание; выразительно двигается в соответствии с характером музыки, образа; передает несложный ритмический рисунок; выполняет танцевальные движения качественно: шаг с притопом, приставной шаг с приседанием, пружинящий шаг, боковой галоп, переменный шаг; выразительно и ритмично исполняет танцы, движения с предметами (шарами, обручами, мячами, цветами); активен в театрализации, инсценирует игровые песни; исполняет сольно и в оркестре простые песни и мелодии; проявляет музыкальные способности в повседневной жизни и различных видах досуговой деятельности (праздники, развлечения и др.); любит посещать концерты, музыкальный театр делится полученными впечатлениями; применяет накопленный музыкальный опыт для осуществления различных видов детской деятельности.

В театрализованной деятельности: проявляет творческую инициативу в организации театрализованных игр; дает оценку помыслов, поступков вымышленных, литературных персонажей и реальных людей; передает театральный образ с помощью специальных средств театральной выразительности (слово, грим, костюм, хореография и пр.); самостоятельно выбирает литературную или музыкальную основу для будущего спектакля; знает виды и формы театра, театральные профессии; пользуется театральной терминологией; знаком с культурой поведения в театре; анализирует сыгранные роли (собственные и сверстников), а так же просмотренные театральные постановки.

В культурно-досуговой деятельности: способен организовывать свободное время с пользой, реализуя собственные интересы и желания; активно участвует в подготовке и проведении праздников и развлечений различной направленности; владеет навыками культуры общения в ходе досуговых мероприятий со всеми его участниками; знает традиции и обычаи народов России; уважительно относится к культуре других этносов; с интересом принимает участие в коллективной досуговой деятельности, применяя полученные навыки и опыт; участвует в объединениях дополнительного образования, реализуя свои художественно-творческие способности.

Формы работы с детьми по образовательной области «Художественно- эстетическое развитие»

Содержание	Возраст	Совместная деятельность	Режимные моменты	Самостоятельная деятельность
1. Развитие продуктивной деятельности и <ul style="list-style-type: none"> • рисование • лепка • аппликация • конструирование 2. Развитие	3-5 лет вторая младшая и средняя группы	Наблюдения по ситуации Занимательные показы Индивидуальная работа с детьми Рисование Аппликация Лепка Сюжетно-игровая ситуация Выставка детских работ	Интегрированная детская деятельность Игра Игровое упражнение Проблемная ситуация Индивидуальная работа с детьми	Самостоятельная художественная деятельность Игра Проблемная ситуация Игры со строительным материалом Постройки для сюжетных игр

<p>детского творчества 3. Приобщение к изобразительному искусству</p>	<p>5-7 лет старшая и подг. к школе группы</p>	<p>Конкурсы Интегрированные занятия</p> <p>Рассматривание предметов искусства Беседа Экспериментирование с материалом Рисование Аппликация Лепка Художественный труд Интегрированные занятия Дидактические игры Художественный досуг Конкурсы Выставки работ декоративно-прикладного искусства</p>	<p>Интегрированная детская деятельность Игра Игровое упражнение Проблемная ситуация Индивидуальная работа с детьми Проектная деятельность Создание коллекций Выставка репродукций произведений живописи Развивающие игры Рассматривание чертежей и схем</p>	<p>Самостоятельное художественное творчество Игра Проблемная ситуация</p>
<p>4. Развитие музыкально художественной деятельности; приобщение к музыкальному искусству *Слушание * Пение * Песенное творчество * Музыкально ритмические движения *</p>	<p>3-5 лет вторая младшая и средняя группы</p>	<p>Занятия Праздники, развлечения Музыка в повседневной жизни: - Театрализованная деятельность -Слушание музыкальных сказок, -Просмотр мультфильмов, фрагментов детских музыкальных фильмов - рассматривание</p>	<p>Использование музыки: -на утренней гимнастике и физкультурных занятиях; - на музыкальных занятиях; - во время умывания - в продуктивных видах деятельности - во время прогулки (в теплое время) - в сюжетно-ролевых играх</p>	<p>Создание условий для самостоятельной музыкальной деятельности в группе: подбор музыкальных инструментов (озвученных и неозвученных), музыкальных игрушек, театральных кукол, атрибутов для ряжения, ТСО. Экспериментирование со</p>

<p>Развитие танцевально игрового творчества * Игра на детских музыкальных инструментах</p>		<p>картинок, иллюстраций в детских книгах, репродукций, предметов окружающей действительности ; Игры, хороводы - Рассматривание портретов композиторов (ср. гр.) - Празднование дней рождения</p>	<p>- перед дневным сном - при пробуждении - на праздниках и развлечениях</p>	<p>звуками, используя музыкальные игрушки и шумовые инструменты Игры в «праздники», «концерт» Стимулирование самостоятельного выполнения танцевальных движений под плясовые мелодии Импровизация танцевальных движений в образах животных. Концерты импровизации. Игра на шумовых музыкальных инструментах; экспериментирование со звуками, Музыкально-дидактические игры</p>
	<p>5-7 лет старшая и подг. к школе группы</p>	<p>Занятия Праздники, развлечения Музыка в повседневной жизни: - Театрализованная деятельность -Слушание</p>	<p>Использование музыки: -на утренней гимнастике и физкультурных занятиях; - на музыкальных занятиях; - во время</p>	<p>Создание условий для самостоятельной музыкальной деятельности в группе: подбор музыкальных инструментов (озвученных и</p>

		<p>музыкальных сказок, - Беседы с детьми о музыке;</p> <p>-Просмотр мультфильмов, фрагментов детских музыкальных фильмов</p> <p>- Рассматривание иллюстраций в детских книгах, репродукций, предметов окружающей действительности ;</p> <p>- Рассматривание портретов композиторов</p> <p>- Празднование дней рождения</p>	<p>умывания</p> <p>- во время прогулки (в теплое время)</p> <p>- в сюжетно-ролевых играх</p> <p>- перед дневным сном</p> <p>- при пробуждении - на праздниках и развлечениях</p> <p>Инсценирование песен</p> <p>- Формирование танцевального творчества,</p> <p>- Импровизация образов сказочных животных и птиц</p> <p>- Празднование дней рождения</p>	<p>неозвученных), музыкальных игрушек, театральных кукол, атрибутов, элементов костюмов для театрализованной деятельности.</p> <p>ТСО Игры в «праздники», «концерт», «оркестр», «музыкальные занятия», «телевизор»</p> <p>Придумывание простейших танцевальных движений</p> <p>Инсценирование содержания песен, хороводов</p> <p>Составление композиций танца</p> <p>Музыкально-дидактические игры Игры драматизации</p> <p>Аккомпанемент в пении, танце и др</p> <p>Детский ансамбль, оркестр</p> <p>Игра в «концерт», «музыкальные занятия»</p>
--	--	--	--	---

Образовательная область	Формы взаимодействия с семьями воспитанников
<p>Художественно-эстетическое развитие</p>	<ol style="list-style-type: none"> 1. Совместная организация выставок произведений искусства (декоративно-прикладного) с целью обогащения художественно-эстетических представлений детей. 2. Организация и проведение конкурсов и выставок детского творчества. 3. Анкетирование родителей с целью изучения их представлений об эстетическом воспитании детей. 4. Организация тематических консультаций, папок-передвижек, раскладушек по разным направлениям художественно-эстетического воспитания ребёнка («Как познакомить детей с произведениями художественной литературы», «Как создать дома условия для развития художественных особенностей детей», «Развитие личности дошкольника средствами искусства» и др.). 5. Организация мероприятий, направленных на распространение семейного опыта художественно-эстетического воспитания ребёнка («Круглый стол», средства массовой информации, альбомы семейного воспитания и др.). 6. Встречи с родителями в «Художественной гостиной». Цель: знакомство с основными направлениями художественно-эстетического развития детей. 7. Участие родителей и детей в театрализованной деятельности: совместная постановка спектаклей, создание условий, организация декораций и костюмов. 8. Организация совместной деятельности детей и взрослых по выпуску семейных газет с целью обогащения коммуникативного опыта дошкольника. 9. Проведение праздников, досугов, литературных и музыкальных вечеров с привлечением родителей. 10. Приобщение к театрализованному и музыкальному искусству через аудио- и видеотеку. Регулирование тематического подбора для детского восприятия. 11. Семинары-практикумы для родителей художественно-эстетическому воспитанию дошкольников. 12. Создание игротеки по художественно-эстетическому развитию детей. 13. Организация выставок детских работ и совместных тематических выставок детей и родителей.

	<p>14. Сотрудничество с культурными учреждениями города с целью оказания консультативной помощи родителям.</p> <p>15. Организация тренингов с родителями по обсуждению впечатлений после посещения культурных центров города.</p> <p>16. Создание семейных клубов по интересам.</p> <p>17. Организация совместных посиделок.</p> <p>18. Совместное издание литературно-художественного журнала (рисунки, сказки, комиксы, придуманных детьми и их родителями).</p> <p>19. «Поэтическая гостиная». Чтение стихов детьми и родителями</p>
--	---

Образовательная область «Художественно-эстетическое развитие»

Методические пособия:

1. Комарова Т. С. Детское художественное творчество. Для работы с детьми 2–7 лет. М.: Мозаика – Синтез, 2020.
2. Комарова Т. С. Изобразительная деятельность в детском саду (3–4 года). М.: Мозаика – Синтез, 2020. Комарова Т. С. Изобразительная деятельность в детском саду (4–5 лет). М.: Мозаика – Синтез, 2020.
3. Комарова Т. С. Изобразительная деятельность в детском саду (5–6 лет). М.: Мозаика – Синтез, 2020.
4. Комарова Т. С. Изобразительная деятельность в детском саду. (6–7 лет). М.: Мозаика – Синтез, 2020.
5. Комарова Т. С. Развитие художественных способностей дошкольников. М.: Мозаика – Синтез, 2020.
6. Колдина Д.Н. Лепка в детском саду. Конспекты занятий (3-4 года), М.: Мозаика – Синтез, 2020.
7. Колдина Д.Н. Лепка в ясельных группах детского сада. Конспекты занятий (2-3 года), М.: Мозаика – Синтез, 2020.
8. Куцакова Л. В. Конструирование из строительного материала (4–5 лет). М.: Мозаика – Синтез, 2020.
9. Куцакова Л. В. Конструирование из строительного материала (5–6 лет). М.: Мозаика – Синтез, 2020.
10. Куцакова Л. В. Конструирование из строительного материала (6–7 лет). М.: Мозаика – Синтез, 2020
11. Лыкова И.А. Изобразительная деятельность в детском саду. Ранний возраст/Младший возраст/Средняя группа/ Старшая группа/ Подготовительная к школе группа Планирование, конспекты, методические рекомендации М.: ООО ИД «Цветной мир», 2019 г.

12. Хрестоматия для чтения детям в детском саду и дома: 1–3 года. М.: Мозаика –Синтез, 2020. МП.
13. Хрестоматия для детского сада. Младшая группа. М.: Мозаика – Синтез, 2020. МП.
14. Хрестоматия для детского сада. Средняя группа. М.: Мозаика – Синтез, 2020. 181 МП.
15. Хрестоматия для детского сада. Старшая группа. М.: Мозаика – Синтез, 2020. МП.
16. Хрестоматия для детского сада. Подготовительная группа. М.: Мозаика –Синтез, 2020.
17. Соломенникова О. А. Ознакомление детей с народным искусством. М.: Мозаика – Синтез, 2015.

Наглядно-дидактические пособия:

1. Серия «Мир в картинках»: «Гжель»; «Городецкая роспись по дереву»; «Дымковская игрушка»; «Каргополь — народная игрушка»; «Музыкальные инструменты»; «Полхов Майдан»; «Филимоновская народная игрушка»; «Хохлома». Плакаты: «Гжель. Изделия. Гжель»; «Орнаменты. Полхов Майдан»; «Изделия. Полхов Майдан»; «Орнаменты. Филимоновская свистулька»; «Хохлома. Изделия»; «Хохлома. Орнаменты».
2. Серия «Расскажите детям о...»: «Расскажите детям о музыкальных инструментах», «Расскажите детям о музеях и выставках Москвы», «Расскажите детям о Московском Кремле».
3. Серия «Искусство — детям»: «Волшебный пластилин»; «Городецкая роспись»; «Дымковская игрушка»; «Простые узоры и орнаменты»; «Сказочная гжель»; «Секреты бумажного листа»; «Тайны бумажного листа»; «Узоры Северной Двины»; «Филимоновская игрушка»; «Хохломская роспись».

Образовательная область «Физическое развитие»

От 2 месяцев до 1 года

Основные задачи образовательной деятельности: организовывать двигательную деятельность детей, обучая основным движениям (бросание, катание, ползание, лазанье, ходьба) на основе положительного эмоционального общения и совместных действий взрослого с ребенком; обеспечивать охрану здоровья ребенка, гигиенический уход, питание; организовывать физиологически целесообразный режим жизнедеятельности детей; поддерживать эмоционально-положительную реакцию при выполнении движений. Содержание образовательной деятельности Педагог приучает ребенка к определенному жизненному ритму и порядку в ходе режимных процессов, организует двигательную деятельность, создает

условия для сохранения и укрепления здоровья средствами физического воспитания. С 2-х месяцев — педагог направляет движение головы ребенка в сторону звука, игрушки, оказывает помощь в удержании ее в вертикальном положении, побуждает переворачиваться со спины на бок, на живот и обратно; отталкиваться ногами от опоры в вертикальном положении при поддержке под мышки; побуждает захватывать и удерживать игрушку; поощряет попытки лежать на животе с опорой на предплечья, кисти рук, дотягиваться до игрушки, подползать к ней; проводит комплекс гимнастики и оздоровительного массажа ребенку из положений лежа на спине и животе. С 6 месяцев — педагог поощряет стремление ребенка ползать, самостоятельно садиться из положения лежа, и наоборот, уверенно переворачиваться со спины на живот и обратно, сидеть; помогает вставать и стоять с поддержкой, выполнять приставные шаги, держась за опору; побуждает к действиям с предметами (берет, осматривает, перекладывает из руки в руку, размахивает, бросает и др.); проводит ребенку комплекс гимнастики и оздоровительного массажа из положений лежа на спине, животе и сидя, с игрушками и предметами. С 9 месяцев — педагог создает условия для развития ранее освоенных движений, упражняет в ползании в разных направлениях, вставании, перешагивании, побуждает приседать и вставать, делать первые шаги вдоль опоры, при поддержке за руки и самостоятельно; ходить за каталкой в определенном направлении, при поддержке подниматься на ступеньки, поощряет стремление ребенка к разнообразным движениям (выполнять наклоны, поднимая предметы с пола, переносить их, открывать и закрывать крышку коробки, ставить один предмет на другой и др.); вызывает эмоциональную отзывчивость и двигательные реакции на игровые действия и ритмичную музыку; проводит комплекс гимнастики и оздоровительного массажа ребенку из положений лежа, сидя и стоя, с игрушками и предметами; укрепляет здоровье ребенка с помощью средств физического воспитания, организует и проводит закаливание, гимнастику и массаж, соблюдая гигиенические требования; начинает формировать первые культурно-гигиенические навыки, приучает к опрятности.

В результате, к концу 1 года жизни, ребенок: самостоятельно и уверенно ползает в разных направлениях, встает на ноги; ходит с поддержкой и без нее, приседает, выполняет наклоны, поднимается на ступеньки при поддержке; осуществляет действия с предметами; эмоционально-положительно реагирует на музыку и движения, гигиенические процедуры, гимнастику, массаж.

От 1 года до 2 лет

Основные задачи образовательной деятельности: формировать первоначальный двигательный опыт, создавать условия для последовательного становления первых основных движений в совместной деятельности педагога с ребенком; создавать условия для сенсомоторной активности, развития функции равновесия и двигательной координации движений рук и ног, ориентировки в пространстве; поддерживать интерес к выполнению физических упражнений; укреплять здоровье ребенка, средствами физического воспитания, способствовать усвоению первых культурно-гигиенических навыков для приобщения к здоровому образу жизни.

Содержание образовательной деятельности

Педагог активизирует двигательную деятельность детей, помогает в освоении основных движений (бросание, катание, ползание, лазанье, ходьба), удерживать равновесие при ходьбе, беге, координировать движения рук и ног при выполнении упражнений, побуждает детей к самостоятельному выполнению движений, обеспечивает страховку, поощряет и поддерживает, создает положительный настрой, способствует формированию первых культурно-гигиенических навыков. Основная гимнастика (основные движения, общеразвивающие упражнения): В процессе физического воспитания педагог обеспечивают условия для развития основных движений и выполнения общеразвивающих упражнений.

Ходьба: за педагогом стайкой в прямом направлении. Упражнение в равновесии: ходьба по дорожке (шириной 20–30 см.), с поддержкой, в вверх и вниз по доске, приподнятой на 10–15 см (ширина доски 25–30 см, длина 1,5–2 м), подниматься на ступеньки и спускаться; перешагивать через веревку, палку, кубик высотой 10–15 см. Ползание, лазанье: ползание по прямой на расстояние до 2–3 метров; подлезание под веревку (высота 35–50 см); пролезание в обруч (диаметр 50 см.), перелезание через бревно (диаметр 15–20 см), пролезание в обруч (диаметр 45 см); лазанье по лесенке стремянке вверх и вниз высотой 1–1,5 метров. Катание, бросание: катание мяча (диаметр 20–25 см) вперед (из исходного положения сидя, стоя); бросание мяча (диаметр 6–8 см) вниз, вдаль двумя руками на расстояние 50–70 см.

Общеразвивающие упражнения. Педагог помогает детям выполнять упражнения (наклоны вперед, приседания и др.) с использованием предметов (погремушки, колечки, платочки), у опоры (стул, скамейка), и на них. В комплекс включаются упражнения с поворотами корпуса влево и вправо, с наклоном туловища вперед (поднять предмет с пола), с поднятием и опусканием рук, из положения стоя, сидя, лежа на животе, с переворотами со спины на живот и обратно. Подвижные игры и игровые упражнения. Педагог

проводит подвижные игры и игровые упражнения, беря на себя роль ведущего, побуждая детей к двигательным действиям, вызывая положительные эмоции, используя игрушки и зрительные ориентиры. Детям предлагаются разнообразные игровые упражнения для формирования двигательных навыков и развития психофизических качеств: «Бегите за мной», «Догони мяч», «Передай мяч», «Доползи до погремушки», «Догони собачку», «Маленькие и большие», «Где пищит мышонок?» и др. Самостоятельные игры с каталками, тележками, мячом. Формирование основ здорового образа жизни. Педагог помогает осваивать элементарные культурно-гигиенические действия при приеме пищи, уходе за собой (самостоятельно мыть руки перед едой, пользоваться предметами личной гигиены).

В результате, к концу 2 года жизни, ребенок начинает овладевать основными движениями, воспроизводит простые движения по показу взрослого, вместе с ним, выполняет движения имитационного характера, участвует в несложных двигательных игровых упражнениях, ориентируется в пространстве по ориентирам, при выполнении основных движений двигается с удовольствием; стремится выполнять действия по уходу за собой, пользоваться предметами личной гигиены.

От 2 лет до 3 лет

Основные задачи образовательной деятельности: обогащать двигательный опыт ребенка, обучая основным движениям (бросание, ловля, ползание, лазание, ходьба, бег, прыжки) общеразвивающим упражнениям, простым музыкально-ритмическим упражнениям; развивать психофизические качества, координацию рук и ног, умение удерживать равновесие и ориентироваться в пространстве по зрительным и слуховым ориентирам; формировать интерес и эмоционально-положительное отношение к физическим упражнениям, совместным двигательным действиям; сохранять и укреплять здоровье ребенка средствами физического воспитания, формировать культурно-гигиенические навыки и навыки самообслуживания, самостоятельности, воспитывать полезные привычки, приобщая к здоровому образу жизни.

Содержание образовательной деятельности

Педагог формирует умение выполнять основные движения, имитационные, общеразвивающие и музыкально-ритмические упражнения в разных формах двигательной деятельности (утренняя гимнастика, физкультурные занятия, подвижные игры), учит выполнять их, координируя движения рук и ног, сохраняя заданное направление, устойчивое положение тела, ориентироваться в пространстве, выполнять упражнения в соответствии

с образцом. Педагог побуждает детей действовать согласованно, реагировать на сигнал, совместно играть в подвижные игры, оптимизирует двигательную деятельность, осуществляет помощь и страховку, поощряет стремление ребенка соблюдать правила личной гигиены для сохранения здоровья. Основная гимнастика: основные движения, общеразвивающие упражнения. В процессе обучения основным движениям педагог предлагает детям разнообразные упражнения.

Ходьба: группой, подгруппой, парами, по кругу в заданном направлении, за взрослым, не наталкиваясь друг на друга, с опорой на зрительные ориентиры, обходя предметы, приставным шагом вперед, в стороны, сохраняя равновесие, согласовывая движения рук и ног, с переходом на бег. Упражнение в равновесии: ходьба по дорожке (ширина 20 см, длина 2–3 м) с перешагиванием через предметы (высота 10–15 см); по доске, гимнастической скамейке (ширина 20–25 см).

Бег: в заданном направлении (от 40–80 метров к концу года) стайкой и друг за другом, с остановкой и переходом на ходьбу, с изменением направления, в рассыпную (к концу 3- года) в течение 30–40 секунд; бег по дорожке (ширина 25–30 см). Прыжки: прыжки на двух ногах на месте (10–15 раз), с продвижением вперед, в длину, через линию (через две параллельные линии, расстояние между которыми 10–30 см); подпрыгивания вверх с касанием рукой предмета, находящегося на 10–15 см выше поднятой руки ребенка. Ползание и лазанье: ползание на четвереньках по прямой в быстром темпе (расстояние 3–4 м); по дорожке (ширина 20–25 см.), на четвереньках по наклонной доске, (приподнятой одним концом на высоту 20–30 см); подлезание под воротца, веревку (высота 40–30 см); перелезание через бревно, скамью; лазанье по гимнастической стенке вверх и вниз (высота 1–1,5 м) удобным способом. Катание, бросание, метание: катание мяча двумя руками и одной рукой, в паре с воспитателем, стоя и сидя (расстояние 50–100 см); прокатывание мяча под дугой; бросание мяча двумя руками из-за головы, в стоящую на полу цель (корзину, ящик) с расстояния 100–125 см двумя руками, одной правой рукой и одной левой; перебрасывать мяч через сетку с расстояния 1–1,5 м (сетка на уровне роста ребенка); метание на дальность двумя руками в горизонтальную цель (с расстояния 1 м.); ловля мяча двумя руками с расстояния 50–100 см. Общеразвивающие упражнения. Педагог выполняет вместе с детьми упражнения с предметами: погремушками, платочками, малыми обручами, кубиками, флажками и др., в том числе, сидя на стуле или на скамейке. Предлагает упражнения для мелкой моторики, развития и укрепления мышц плечевого пояса: поднимание рук вперед, вверх, в стороны, разведение в стороны, отведение

назад, за спину, сгибание и разгибание, выполнение хлопков руками перед собой, над головой, повороты туловища вправо — влево, передавая предметы, с хлопками, наклоны в стороны, одновременное сгибание и разгибание ног из положения сидя на полу, приседание, держась за опору и самостоятельно, потягивание с подниманием на носки. Включает разученные упражнения в комплексы утренней гимнастики.

Музыкально-ритмические упражнения. Отдельные музыкально-ритмические упражнения включаются педагогом в содержание подвижных игр и игровых упражнений. Педагог показывает детям и выполняет вместе с ними: хлопки в ладоши под музыку, хлопки с одновременным притопыванием одной ногой, приседание «пружинка», приставные шаги вперед-назад под ритм, кружение на носочках, подражание движениям животных.

Подвижные игры. Педагог развивает и поддерживает у детей желание играть в подвижные игры с простым содержанием, с включением музыкально-ритмических упражнений. Создает условия для развития выразительности движений в имитационных упражнениях и сюжетных играх, помогает самостоятельно передавать простейшие действия некоторых персонажей (попрыгать, как зайчики, походить как лошадка, поклевать зернышки и попить водичку, как цыплята, и т. п.). Педагог организует подвижные игры с ходьбой и бегом на развитие скоростных качеств: «Догони мяч!», «По дорожке, по тропинке», «Через ручеек», «Воробышки и автомобиль», «Солнышко и дождик», «Птички летают»; игры с ползанием на развитие силовых качеств: «Котята и щенята» «Доползи до цели», «Проползи в воротца», «Обезьянки»; с бросанием и ловлей мяча на развитие ручной ловкости: «Мяч в кругу», «Прокати мяч», «Лови мяч», «Попади в воротца»; с прыжками на развитие силы и ловкости: «Мой веселый звонкий мяч», «Зайка беленький сидит», «Птички в гнездышках»; на ориентировку в пространстве и координацию: «Где звенит?», «Найди флажок».

Формирование основ здорового образа жизни. Педагог формирует у детей полезные привычки и элементарные культурно-гигиенические навыки при приеме пищи, уходе за собой (самостоятельно мыть руки перед едой пользоваться предметами личной гигиены), поощряет стремление соблюдать правила гигиены, оценивать свой внешний вид, приводить в порядок одежду. Способствует формированию положительного отношения к закаливающим и гигиеническим процедурам, гимнастике, выполнению физических упражнений.

В результате, к концу 3 года жизни, ребенок умеет выполнять основные движения на доступном уровне, уверенно ползает, лазает, ходит в заданном

направлении, перешагивает, подпрыгивает на месте и осваивает прыжки с продвижением вперед, в длину с места; вместе с педагогом выполняет простые общеразвивающие упражнения, движения имитационного характера, музыкально-ритмические упражнения; ориентируется в пространстве по ориентирам, проявляет интерес к разнообразным физическим упражнениям, действиям с физкультурными пособиями (мячи, игрушки); активно участвует в несложных подвижных играх, организованных педагогом, реагирует на сигналы, взаимодействует с педагогом и другими детьми при выполнении физических упражнений; приучен к закалывающим и гигиеническим процедурам, выполняет их регулярно.

От 3 лет до 4 лет

Основные задачи образовательной деятельности: продолжать обогащать двигательный опыт ребенка разнообразными движениями, активизировать двигательную деятельность, обучая строевым упражнениям, основным движениям, общеразвивающим и спортивным упражнениям, музыкально-ритмическим упражнениям, подвижным играм; развивать психофизические качества, ориентировку в пространстве, координацию, равновесие, гибкость; формировать интерес и положительное отношение к физическим упражнениям, самостоятельность, умение согласовывать свои действия с движениями других детей; сохранять и укреплять здоровье ребенка средствами физического воспитания, закреплять культурно-гигиенические навыки и навыки самообслуживания, приобщать к здоровому образу жизни, формируя полезные привычки.

Содержание образовательной деятельности

Педагог формирует умение выполнять строевые упражнения, находить свое место при совместных построениях, передвижениях. Выполнять общеразвивающие, музыкально- ритмические упражнения. Создает условия для освоения основных движений и спортивных упражнений, организует подвижные игры, помогая детям выполнять движения естественно, согласованно, сохраняя равновесие. Формирует умение слышать указания педагога, принимать исходное положение, реагировать на зрительный и звуковой сигналы, начинать и заканчивать движение по сигналу, соблюдать правила в подвижной игре. Педагог продумывает и организовывает активный отдых, приобщает детей к здоровому образу жизни, к овладению элементарными нормами и правилами поведения в двигательной деятельности, формирует умения и навыки личной гигиены, воспитывает полезные для здоровья привычки. Основная гимнастика (основные движения, строевые и общеразвивающие упражнения). В процессе обучения основным

движениям педагог организует выполнение детьми разнообразных упражнений.

Ходьба: в заданном направлении, с переходом на бег, со сменой темпа, в колонне по одному, за направляющим, на носках, с высоким подниманием колена, в разных направлениях (по прямой, по кругу, обходя предметы, врассыпную), с выполнением заданий (остановка, приседание, поворот и др.). Упражнение в равновесии по прямой дорожке (ширина 15–20 см, длина 2–2,5 м.), приставным шагом, прямо и боком, по скамье, с перешагиванием через предметы, по наклонной доске (высота 30–35 см). **Бег:** в заданном направлении (подгруппами и всей группой в течение 50-60 сек); с переходом на ходьбу, со сменой темпа; на носках, в колонне по одному, по дорожке (ширина 25–50 см, длина 5–6 м.); врассыпную, по кругу, с выполнением заданий по сигналу (останавливаться, убежать от догоняющего, догонять убегающего и др.). **Ползание, лазанье:** ползание на четвереньках по прямой (расстояние 6 м), между предметами, вокруг них; подлезание под препятствие (высота 50 см), не касаясь руками пола, пролезание в обруч; перелезание через скамью, под скамью, бревно, лазанье по гимнастической стенке (высота 1,5 м.) удобным способом.

Катание, бросание, ловля, метание: катание больших мячей (шарика) друг другу, между предметами, в воротца (ширина 50–60 см); метание на дальность правой и левой рукой, в горизонтальную цель, из положения стоя, двумя руками снизу, правой и левой рукой (расстояние 1,5-2 м), в вертикальную цель (высота центра мишени 1,2 м) правой и левой рукой (расстояние от 1-1,5 м, к концу года до 2-2,5 метров), принимая исходное положение; ловля мяча, брошенного воспитателем (расстояние 70–100 см), бросание мяча вверх, вниз, об пол (землю), ловля его (2–3 раза подряд).

Прыжки: на двух ногах на месте, толкаясь двумя ногами, с продвижением вперед (расстояние 2–3 м.); подпрыгивания вверх с касанием рукой предмета, находящегося на 15 см выше поднятой руки ребенка, перепрыгивание, через предметы (высота 5 см.), прыжки в длину с места на расстояние не менее 40 см., через линии, расположенные на одинаковом расстоянии друг от друга (4–6 линий, расстояние 15–20 см.), прыжки на двух ногах вокруг предметов, между ними.

Общеразвивающие упражнения. Педагог выполняет вместе с детьми упражнения из разных исходных положений (стоя ноги прямо и врозь, руки в стороны и на пояс, сидя, лежа на спине, животе), с предметами (кубики двух цветов, флажки, кегли и др.), в том числе: поднимание и опускание прямых рук, отведение их в стороны, на пояс, за спину (одновременно, поочередно с предметами); поднимание над головой, наклоны из положения стоя и сидя;

поднимание и опускание ног из положения лежа на спине; сгибание и разгибание ног в коленях (поочередно и вместе) из положения лежа на животе; перевороты со спины на живот и обратно; приседания, держась за опору и без нее, вынося руки вперед. Включает разученные упражнения в комплексы утренней гимнастики.

Музыкально-ритмические упражнения. Отдельные музыкально-ритмические упражнения педагог включает в содержание физкультурных занятий, различные формы активного отдыха и подвижные игры: ритмичная ходьба и бег под музыку по прямой и по кругу, держась за руки, на полупальцах, топающим шагом, вперед, приставным шагом прямо и боком; имитационные движения — разнообразные образно-игровые упражнения, раскрывающие понятный детям образ, настроение или состояние (веселый котенок, хитрая лиса, быстрая белка и т. д.); поочередное выставление ноги вперед, пятку, притопывание одной ногой, приседания «пружинки», прямой галоп, кружение.

Строевые упражнения. Педагог предлагает детям следующие строевые упражнения: построение в шеренгу, колонну по одному, круг по ориентирам с нахождением своего места в строю, повороты переступанием по показу, ориентиру.

Подвижные игры. Педагог развивает и поддерживает активность детей в процессе двигательной деятельности, организуя сюжетные и несюжетные подвижные игры, вводит различные игры с более сложными правилами и сменой движений. Воспитывает у детей умение соблюдать элементарные правила, слышать указания, согласовывать движения в ходе игры, ориентироваться в пространстве. Педагог предлагает разнообразные игры: с бегом на развитие скоростно-силовых качеств: «Бегите ко мне!», «Солнышко и дождик», «Кот и птенчики», «Мыши и кот», «Воробушки и автомобиль», «Кто быстрее до флажка!», «Найди свой цвет», «Лохматый пес», «Птички в гнездышках»; с прыжками на развитие силы и ловкости, равновесия: «По ровненькой дорожке шагают наши ножки», «Поймай комарика», «Воробушки и кот», «С кочки на кочку»; с подлезанием и лазаньем на развитие силы, выносливости: «Наседка и цыплята», «Мыши в кладовой», «Кролики»; с бросанием и ловлей на развитие ловкости, меткости: «Кто бросит дальше мешочек», «Попади в круг», «Сбей кеглю», на ориентировку в пространстве. «Найди свое место», «Угадай, кто кричит», «Найди, что спрятано».

Спортивные упражнения. Педагог обучает детей спортивным упражнениям на прогулке или во время физкультурных занятий на свежем воздухе. Катание на санках, лыжах, велосипеде может быть организовано в

самостоятельной двигательной деятельности в зависимости от имеющихся условий. Катание на санках: по прямой дорожке игрушек, друг друга, с невысокой горки.

Ходьба на лыжах: по прямой, ровной лыжне ступающим и скользящим шагом; повороты на лыжах переступанием. Катание на трехколесном велосипеде: по прямой, по кругу, с поворотами направо, налево.

Плавание: погружение в воду, ходьба и бег в воде прямо и по кругу, игры с плавающими игрушками в воде. Формирование основ здорового образа жизни. Педагог поддерживает стремление ребенка самостоятельно ухаживать за собой, соблюдать порядок и чистоту, ухаживать за своими вещами и игрушками; формирует первичные представления о роли чистоты, аккуратности для сохранения здоровья, напоминает о необходимости соблюдения правил безопасности в двигательной деятельности (бегать, не наталкиваясь друг на друга, не толкать товарища, не нарушать правила).

Активный отдых. Физкультурные досуги. Досуг проводится 1–2 раза в месяц во второй половине дня на свежем воздухе, продолжительность 20–25 минут. Содержание составляют сюжетные подвижные игры и игровые упражнения, игры-забавы, аттракционы, хороводы, игры с пением, музыкально- ритмические упражнения. День здоровья. В этот день проводятся подвижные игры на свежем воздухе, досуги, возможен выход за пределы участка детского сада, самостоятельную игровую деятельность, развлечения.

В результате, к концу 4 года жизни, ребенок ориентируется в пространстве по зрительным и звуковым ориентирам, при совместных построениях и выполнении основных движений, в подвижных играх; по показу педагога принимает исходное положение, более уверенно выполняет движения, сохраняет равновесие при выполнении физических упражнений, музыкально-ритмических движений, реагирует на сигналы, переключается с одного движения на другое, выполняет общеразвивающие и музыкально-ритмические упражнения; осваивает спортивные упражнения; проявляет положительное отношение к физическим упражнениям, стремится к самостоятельности в двигательной деятельности, избирателен по отношению к некоторым двигательным действиям и подвижным играм, знает правила в подвижных играх, стремится к выполнению ведущих ролей в игре; знает основные правила безопасного поведения в двигательной деятельности.

От 4 лет до 5 лет

Основные задачи образовательной деятельности: продолжать обогащать двигательный опыт ребенка, создавать условия для оптимальной двигательной деятельности обучая техничному выполнению разнообразных

физических упражнений, музыкально-ритмических упражнений в разных формах двигательной деятельности; продолжать учить быстро и самостоятельно ориентироваться в пространстве, выполнять движения скоординировано, согласованно, сохранять правильную осанку; формировать психофизические качества, координацию, гибкость, меткость; воспитывать волевых качества, произвольность, стремление соблюдать правила в подвижных играх, проявлять творчество и самостоятельность при выполнении физических упражнений; воспитывать интерес и положительное отношение к физическим упражнениям, разным формам двигательной деятельности; сохранять и укреплять здоровье ребенка, формировать правильную осанку, укреплять опорно-двигательный аппарат, иммунитет средствами физического воспитания; формировать представления о факторах, влияющих на здоровье; воспитывать полезные привычки, осознанное отношение к здоровью.

Содержание образовательной деятельности

Педагог формирует двигательные умения и навыки, развивает психофизические качества при выполнении упражнений основной гимнастики (основные движения, строевые и общеразвивающие упражнения, включая музыкально-ритмические упражнения); а также подвижных и спортивных игр. Учит точно принимать исходное положение, поддерживает стремление соблюдать технику выполнения упражнений, правила в подвижной игре, слушать и слышать указания педагога, ориентироваться на словесную инструкцию и зрительно-слуховые ориентиры; развивает умение использовать движения в самостоятельной двигательной деятельности, импровизировать, поддерживать дружеские взаимоотношения со сверстниками, проявлять целеустремленность и упорство в достижении цели. Педагог способствует овладению элементарными нормами и правилами здорового образа жизни, формирует представление о правилах поведения в двигательной деятельности, закрепляет полезные привычки, способствующие укреплению и сохранению здоровья. Основная гимнастика (основные движения, строевые и общеразвивающие упражнения). Педагог обучает разнообразным упражнениям, которые дети творчески используют в самостоятельной двигательной деятельности.

Ходьба: обычным и гимнастическим шагом, согласовывая движения рук и ног, на носках, с высоким подниманием колен, мелким и широким шагом, приставным шагом в сторону (направо и налево), сохраняя равновесие; в колонне по одному, по двое (парами), по прямой, по кругу, вдоль границ зала, «змейкой» (между тремя или четырьмя предметами); по прямой, в обход по залу, в рассыпную, в разном темпе, с выполнением заданий

(присесть, изменить положение рук); с переходом на бег, в чередовании с прыжками, с изменением направления, со сменой направляющего; между линиями (расстояние 15–10 см).

Упражнение в равновесии: ходьба по скамье, по доске (с перешагиванием через предметы, с мешочком на голове, руки в стороны и с предметом в руках, ставя ногу с носка); по наклонной доске вверх и вниз (ширина 15–20 см, высота 30–35 см); перешагивание через предметы высотой 20–25 см от пола, через набивной мяч (поочередно через 5–6 мячей, положенных на расстоянии друг от друга), с разными положениями рук.

Бег: в разном темпе, со сменой ведущего, в медленном темпе в течение 50–60 секунд, в быстром темпе (расстояние 10 м); спокойный бег на носках, с высоким подниманием колен, мелким и широким шагом, в колонне по одному 1–1,5 минуты, парами взявшись за руки, по кругу, соразмеряя свои движения с движениями партнера; «змейкой» между предметами (оббегать пять шесть предметов); со старта на скорость (расстояние 15–20 м); бег в медленном темпе (до 2 мин.), со средней скоростью (на расстояние 40–60 м) в чередовании с ходьбой 80–100 м.

Ползание, лазанье: ползание на четвереньках в быстром темпе, а также опираясь на стопы и ладони; подлезание под веревку, дугу (высота 50 см) правым и левым боком вперед, в обруч; перелезание через бревно, гимнастическую скамейку; лазанье по гимнастической стенке, перелезая с одного пролета на другой вправо и влево. Бросание, ловля, метание: отбивание мяча о землю правой и левой рукой, бросание и ловля его кистями рук (не прижимая к груди); перебрасывание мяч друг другу и педагогу; прокатывание мячей, обручей друг другу и между предметами (на расстоянии 1,5 м); перебрасывание мяча двумя руками из-за головы и одной рукой через препятствия (с расстояния 2 м.); бросание мяча вверх, о землю и ловля его двумя руками (5 раз подряд); отбивание мяча о землю правой и левой рукой (не менее 5 раз подряд); метание предметов на дальность (расстояние не менее 3,5–6,5 м), в горизонтальную цель с высотой центра мишени не менее 1,5 метра, с расстояния 2–2,5 м правой и левой рукой, в вертикальную цель. Прыжки: на двух ногах (20 прыжков по 2–3 раза в чередовании с ходьбой), энергично отталкиваться, вытягивая стопу, мягко приземляясь, на полусогнутые ноги; со сменой ног, ноги вместе — ноги врозь, с хлопками над головой, за спиной, с продвижением вперед, вперед-назад, с поворотами, боком (вправо, влево); спрыгивание (с высоты 20–25 см.) со страховкой; перепрыгивание через предметы (высотой 5–10 см.); прыжки в длину с места (на расстояние 70 см.) и через параллельные прямые

(5–6 линий на расстоянии 40–50 см.); сочетая отталкивание со взмахом рук, с сохранением равновесия при приземлении; прыжки через короткую скакалку.

Общеразвивающие упражнения. Педагог учит детей выполнять общеразвивающие упражнения под счет (с 4,5 лет), из разных исходных положений в разном темпе (медленном, среднем, быстром) с оборудованием и без; поднятие рук вперед, в стороны, вверх (одновременно, поочередно) из положений: руки вниз, руки на поясе, руки перед грудью; махи руками вперед, вверх, назад, круговые движения руками, согнутыми в локтях; повороты корпуса в стороны, держа руки на поясе, разводя их в стороны; наклоны вперед, касаясь пальцами рук носков ног с заданием, класть и брать предметы из разных исходных положений (ноги вместе, ноги врозь); поднятие ног над полом из положения сидя и лежа, перевороты со спины на живот перекатом, держа в вытянутых руках предмет; приседания, держа руки на поясе, вытянув руки вперед, в стороны с предметом и без них. Педагог включает разученные упражнения в комплексы утренней гимнастики.

Ритмическая гимнастика. Музыкально-ритмические упражнения, разученные на музыкальном занятии, педагог включает в комплексы общеразвивающих упражнений (простейшие связки упражнений ритмической гимнастики), в физкультминутки и формы активного отдыха, подвижные игры. Рекомендуются упражнения: ходьба под ритм, музыку в разном темпе на полупальцах, топающим шагом, вперед и назад (спиной), приставным шагом прямо и боком, галопом в сторону, согласовывая с началом и окончанием музыки; ходьба по кругу за руки, с высоким поднятием колена на месте и в движении прямо и вокруг себя, подскоки по одному и в парах под ритм и музыку; выставление ноги на пятку, на носок, притопывание под ритм, повороты, поочередное «выбрасывание» ног, движение по кругу выполняя шаг с носка, ритмично хлопать в ладоши, комбинации из двух освоенных движений.

Подвижные игры. Педагог продолжает закреплять основные движения и развивать психофизические качества в подвижных играх, учит брать роль водящего, развивает пространственную ориентировку, глазомер, самостоятельность и инициативность в организации знакомых игр с небольшой группой сверстников; приучает к выполнению правил без напоминания, поощряет проявление целеустремленности, настойчивости, творческих способностей детей (придумывание и комбинирование движений). Педагог предлагает более разнообразные по содержанию и нагрузке подвижные игры: на развитие скоростно-силовых качеств: «Самолеты», «Цветные автомобили», «У медведя во бору», «Птичка и

кошка», «Найди себе пару», «Лошадки», «Позвони в погремушку», «Бездомный заяц», «Ловишки»; с прыжками на развитие силы и ловкости: «Зайцы и волк», «Волк в курятнике», «Зайка серый умывается»; с ползанием и лазаньем: «Пастух и стадо», «Перелет птиц», «Котята и щенята»; с бросанием и ловлей на развитие ловкости: «Подбрось — поймай», «Сбей булаву», «Мяч через сетку»; на ориентировку в пространстве, на внимание и ловкость: «Найди, где спрятано», «Найди и промолчи», «Кто ушел?», «Прятки». Народные игры. «У медведя во бору», «Водяной» и др.

Строевые упражнения. Педагог предлагает детям следующие строевые упражнения: построение в колонну по одному, по два, по росту, враспынную; размыкание и смыкание на вытянутые руки, равнение по ориентирам и без; перестроение из колонны по одному в колонну по два в движении, со сменой ведущего, в звенья и на ходу по зрительным ориентирам; повороты переступанием в движении и на месте направо, налево и кругом на месте.

Спортивные упражнения. Педагог обучает детей спортивным упражнениям на прогулке или во время физкультурного занятия на свежем воздухе. Катание на санках, лыжах, велосипеде может быть организовано и в самостоятельной двигательной деятельности в зависимости от имеющихся условий. Катание на санках: подъем с санками на гору, скатывание с горки, торможение при спуске, катание на санках друг друга. Катание на трехколесном и двухколесном велосипеде, самокате: по прямой, по кругу с поворотами, с разной скоростью. Ходьба на лыжах: скользящим шагом, повороты на месте, подъем на гору «ступаящим шагом» и «полуелочкой». Плавание: погружение в воду с головой, попеременные движения ног в воде, держать за бортик, доску, палку, игры с предметами в воде, доставание их со дна, ходьба за предметом в воде.

Формирование основ здорового образа жизни. Педагог уточняет представления детей о здоровье, факторах, положительно влияющих на него, правилах безопасного поведения в двигательной деятельности (соблюдать очередность при занятиях с оборудованием, не толкать товарища, бегать в колонне, не обгоняя друг друга), способствует пониманию необходимости занятий физкультурой, важности правильного питания, полезных привычек, соблюдения гигиены, закаливания, для сохранения и укрепления здоровья. Активный отдых. Физкультурные праздники и досуги. Педагог привлекает детей к праздникам старших дошкольников в качестве зрителей и участников (2 раза в год, продолжительностью не более 1,5 часов). Досуг организуется 1–2 раза в месяц во второй половине дня на свежем воздухе, продолжительность 20–25 минут. Содержание составляют: подвижные игры, игры с элементами соревнования, аттракционы, музыкально-ритмические и

танцевальные упражнения. Досуги и праздники могут быть направлены на решение задач приобщения к здоровому образу жизни, иметь социально-значимую и патриотическую тематику, посвящаться государственным праздникам, включать подвижные игры народов России. День здоровья. Проводится 1 раз в три месяца, в этот день организовываются физкультурно-оздоровительные мероприятия, прогулки, игры на свежем воздухе.

В результате, к концу 5 года жизни ребенок осваивает разнообразные физические упражнения и музыкально-ритмические упражнения, проявляет двигательную активность и психофизические качества, демонстрирует координацию движений, развитие глазомера, ориентировку в пространстве ориентирами и без, стремиться сохранять правильную осанку. Проявляет интерес к разнообразным физическим упражнениям, с желанием выполняет упражнения основной гимнастики, участвует в подвижных играх и досуговой деятельности. Проявляет настойчивость и упорство для достижения результата, стремится к победе, соблюдает правила в подвижных играх, переносит освоенные упражнения в самостоятельную двигательную деятельность. Знает об отдельных факторах, положительно влияющих на здоровье, правилах безопасного поведения в двигательной деятельности, имеет сформированные полезные привычки.

От 5 лет до 6 лет

Основные задачи образовательной деятельности: продолжать обогащать двигательный опыт, создавать условия для оптимальной двигательной деятельности, развивая умения технично, осознанно, активно, скоординировано, точно, дифференцируя мышечные усилия, выполнять физические и музыкально-ритмические упражнения, осваивать элементы спортивных игр, элементарные туристские навыки; развивать психофизические качества, координацию, равновесие, гибкость, меткость, самоконтроль, самостоятельность, творчество при выполнении движений; учить соблюдать правила в подвижной игре, взаимодействовать в команде, согласовывать действия свои и других детей, ориентироваться в пространстве; воспитывать патриотические чувства и нравственно-волевые качества в подвижных и спортивных играх и упражнениях; формировать представления о разных видах спорта и достижениях российских спортсменов; сохранять и укреплять здоровье ребенка, формировать правильную осанку, укреплять опорно-двигательный аппарат, иммунитет средствами физического воспитания; расширять представления о здоровье и его ценности, факторах, влияющих на здоровье, туризме как форме активного отдыха; воспитывать бережное и заботливое отношение к своему здоровью и здоровью окружающих, учить осознанно соблюдать правила

здорового образа жизни и безопасности в двигательной деятельности и во время туристских прогулок и экскурсий.

Содержание образовательной деятельности

Педагог продолжает развивать и совершенствовать двигательные умения и навыки, психофизические качества и способности, обогащает двигательный опыт детей разнообразными физическими и музыкально-ритмическими упражнениями, поддерживает детскую инициативу, формирует стремление творчески использовать их в самостоятельной двигательной деятельности, закрепляет умение самостоятельно точно, технично выразительно выполнять под счет, ритм, музыку, по показу и по словесной инструкции, осуществлять самоконтроль и самооценку выполнения упражнений; продолжает обучать подвижным играм, начинает обучать элементам спортивных игр, играм-эстафетам; поощряет стремление выполнять ведущую роль в подвижной игре, осознанно относится к выполнению правил, преодолевать препятствия, проявлять нравственно-волевые качества, поддерживать дружеские взаимоотношения со сверстниками.

Педагог уточняет, расширяет и закрепляет представления о здоровье и здоровом образе жизни, начинает формировать элементарные представления об организме человека (на доступном уровне) о разных формах активного отдыха, включая туризм, способствует формированию навыков безопасного поведения в двигательной деятельности. Организует для детей и родителей туристские прогулки и экскурсии, физкультурные праздники и досуги с соответствующей тематикой. Основная гимнастика (основные движения, строевые и общеразвивающие упражнения). Педагог продолжает обучать разнообразным физическим упражнениям, которые дети самостоятельно и творчески используют в игровой и повседневной деятельности.

Ходьба: обычным шагом, на носках, на пятках с высоким подниманием колен, мелким и широким шагом, приставным шагом в сторону (направо и налево) с заданием, в колонне по одному, по двое (парами), с предметами, по кругу, вдоль границ зала, «змейкой» (между восемью предметами), в рассыпную по диагонали; в чередовании с бегом, прыжками, с изменением направления, темпа, со сменой направляющего.

Упражнение в равновесии: ходьба между линиями, по доске, по широкой и узкой гимнастической скамейке, бревну (с перешагиванием через предметы, с поворотом, с мешочком на голове, ставя ногу с носка, руки в стороны), по наклонной доске вверх и вниз (ширина 15–20 см, высота 30–35 см); с перешагиванием через набивные мячи на разном расстоянии друг от друга (поочередно через 5–6 мячей).

Бег: с разной скоростью, на носках, с высоким подниманием колен, мелким и широким шагом, в колонне (по одному, по двое, парами), в разных направлениях (по кругу, между предметами, в рассыпную, со сменой ведущего); в быстром темпе (от 10 метров по 3—4 раза до 20—30 м по 2—3 раза), с увертыванием; челночный бег 3 по 10 м в медленном темпе (1,5—2 мин). Ползание, лазанье: на четвереньках по прямой, «змейкой» (расстояние — 10 м), между предметами, по гимнастической скамейке на животе, подтягиваясь руками, на четвереньках, опираясь на стопы и ладони; подлезание под веревку, дугу (высота 50 см) правым и левым боком вперед, пролезание в обруч; перелезание через бревно, гимнастическую скамейку; лазанье по гимнастической стенке чередующимся шагом с разноименной координацией движений рук и ног, сохраняя ритм, с изменением темпа, перелезая с одного пролета на другой вправо и влево); лазанье по веревочной лестнице со страховкой.

Катание, бросание, ловля, метание: прокатывание мячей, обручей друг другу между предметами, из разных исходных положений; бросание мяча друг другу снизу, из-за головы, от груди и ловля (на расстоянии 1,5 м.) по прямой и с отбивкой о землю; перебрасывание через препятствия друг другу из положения сидя и стоя (с расстояния 2 м); отбивание мяча правой и левой рукой (не менее 5 раз подряд) на месте и в движении расстояние от до 4 до 6 метров); метание разными способами прямой рукой сверху, прямой рукой снизу, прямой рукой сбоку, из-за спины через плечо предметов, мячей разного размера на дальность (не менее 5—9 м), в горизонтальную цель (с расстояния 3,5—4 м) правой и левой рукой, в вертикальную цель, с расстояния 1,5—2 метра. Прыжки: на месте на двух ногах (25 ритмичных прыжков 2—3 раза в чередовании с ходьбой), с продвижением вперед (на расстояние 2—3 м.); попеременно на правой и левой ноге, ноги вместе и врозь, с поджатыми ногами («зайчики»), с разведенными коленями («лягушки»); на одной ноге (на правой и левой поочередно); в чередовании и в комбинации с другими основными движениями, общеразвивающими упражнениями; прыжки в длину с места (от 80 см.), через линию, поочередно через 5-6 линий или плоских обручей, (расстояние между которыми одинаковое и разное от 30 до 60 см.); через 2-3 предмета (поочередно через каждый высотой 5-10 см); с высоты 20-25 см. Прыжки с короткой скакалкой на двух ногах и с продвижением, вращая ее вперед и назад, через длинную скакалку (неподвижную и качающуюся).

Общеразвивающие упражнения. Педагог поддерживает стремление детей выполнять упражнения с разнообразными предметами (гимнастической палкой, обручем, мячом и др.). Подбирает упражнения из

разнообразных исходных положений: сидя, лежа на спине, боку, животе, стоя на коленях, на четвереньках, с разным положением рук и ног (стоя ноги прямо, врозь; руки вниз, на поясе, перед грудью, за спиной). Включает в комплексы упражнения: поднятие рук вперед, в стороны, вверх, через стороны вверх (одновременно, поочередно), сочетая движения рук и ног, одновременно и поочередно; повороты влево и вправо, наклоны вперед, вниз, в стороны, держа руки на поясе, разводя их в стороны; поднятие ног над полом, сгибание и разгибание ног из положение сидя, лежа на боку; выполнение упражнений в приседе и полуприседе, держа руки на поясе, вытянув руки вперед, в стороны, с предметами и без них. Педагог поддерживает инициативу, самостоятельность и поощряет придумывание детьми новых общеразвивающих упражнений для себя и сверстников. Разученные упражнения включаются в комплексы утренней гимнастики.

Ритмическая гимнастика. Музыкально-ритмические упражнения, разученные на музыкальных занятиях, педагог включает во вводную и основную части физкультурных занятий (отдельные комплексы из 5–6 упражнений), некоторые из упражнений в физкультминутки, различные формы активного отдыха в подвижные игры. Рекомендуемые упражнения: ходьба и бег под музыку в соответствии с общим характером музыки, в разном темпе, на высоких полупальцах, на носках, на пятках, пружинящим, топающим шагом, «с каблука», вперед и назад (спиной), с высоким поднятием колена (высокий шаг) с ускорением и замедлением темпа легкий ритмичный бег на носках, различные виды галопа (прямой галоп, боковой галоп, кружение); подскоки на месте и с продвижением вперед, вокруг себя, в сочетании с хлопками и бегом, кружения по одному и в парах.

Строевые упражнения. Педагог продолжает обучение детей строевым упражнениям: построение в колонну по одному, в шеренгу, круг и два круга (по ориентирам и без), по диагонали, в два и три звена; перестроение из одной колонны в две, в шеренгу по два, равняясь по ориентирам и без; повороты направо, налево, кругом; размыкание и смыкание.

Подвижные игры. Педагог продолжает развивать, закреплять и совершенствовать основные движения детей в сюжетных и несюжетных подвижных играх, включающих несколько основных движений, совершенствовать их в играх-эстафетах, оценивает и поощряет соблюдение правил, учит быстро ориентироваться в пространстве, наращивать и удерживать скорость, проявлять находчивость, целеустремленность. Педагог обучает взаимодействию детей в команде, поощряет оказание помощи и взаимовыручки, инициативы при организации игр с небольшой группой сверстников, младшими детьми; воспитывает и поддерживает проявление

нравственно-волевых качеств, самостоятельности и сплоченности, чувства ответственности за успехи или поражения команды, стремление к победе, преодолению трудностей; развивает творческие способности, поддерживает инициативу детей в играх (выбор игр, придумывание новых вариантов, комбинирование движений). Способствует формированию духовно-нравственных качеств, основ патриотизма и гражданской идентичности в подвижных играх. Детям предлагаются разнообразные игры: с бегом на развитие скоростно-силовых качеств и ориентировки в пространстве: «Самолеты» (с обручами и геометрическими фигурами), «Хитрая лиса», «Цветные автомобили», «Птичка и кошка», «Светофор», «Найди пару», «Ловишки с ленточками», «Лошадки», «Бездомный заяц», «Ловишки»; с прыжками на развитие силы и выносливости: «Зайцы и волк», «Лиса в курятнике»; с ползанием и лазаньем на развитие силы: «Пастух и стадо», «Перелет птиц», «Пожарные», «Спасатели»; с бросанием и ловлей на развитие ловкости: «Подбрось — поймай», «Мяч по кругу»; на ориентировку в пространстве, на внимание: «Найди, где спрятано», «Пограничники». Народные игры. «У медведя во бору», «Мышка и две кошки», «Дударь».

Спортивные упражнения. Педагог обучает детей спортивным упражнениям на прогулке или во время физкультурных занятия на свежем воздухе в зависимости от условий: наличия оборудования, климатических условий региона Катание на санках: по прямой, со скоростью, с горки, подъем с санками в гору, с торможением при спуске с горки. Ходьба на лыжах: по лыжне (на расстояние до 500 м.); скользящим шагом; повороты на месте (направо и налево) с переступанием; подъем на склон прямо «ступающим шагом», «полуелочкой» (прямо и наискось). Катание на двухколесном велосипеде, самокате: по прямой, по кругу, с разворотом с разной скоростью; с поворотами направо и налево, соблюдая правила, не наталкиваясь. Плавание: с движениями прямыми ногами вверх и вниз, сидя на бортике и лежа в воде держать за опору; ходьба по дну вперед и назад, приседая, погружаясь в воду до подбородка, до глаз, опускать лицо в воду, приседать под водой, доставая предметы, идя за предметами по прямой в спокойном темпе и на скорость; скольжение на груди, плавание произвольным способом.

Спортивные игры. Педагог обучает детей элементам спортивных игр, которые проводятся в спортивном зале или на спортивной площадке в зависимости от имеющихся условий и оборудования. Городки: бросание биты сбоку, выбивание городка с кона (5—6 м) и полукона (2—3 м). Элементы баскетбола: перебрасывание мяча друг другу от груди; ведение мяча правой и левой рукой; забрасывание мяча в корзину двумя руками от

груди; игра по упрощенным правилам. Бадминтон: отбивание волана ракеткой в заданном направлении; игра с педагогом Элементы футбола: отбивание мяча правой и левой ногой в заданном направлении; обведение мяча между и вокруг предметов; отбивание мяча о стенку; передача мяча ногой друг другу (3—5 м); игра по упрощенным правилам. Формирование основ здорового образа жизни. Педагог продолжает уточнять и расширять представления о факторах, положительно влияющих на здоровье (правильное питание, выбор полезных продуктов, занятие спортом и физкультурой, прогулки на свежем воздухе). Формирует доступные элементарные представления об организме человека. Продолжает формировать представления о разных видах спорта и выдающихся достижениях российских спортсменов, роли физкультуры и спорта для укрепления здоровья. Уточняет и расширяет представления о правилах безопасного поведения в двигательной деятельности (при активном беге, прыжках, взаимодействии с партнером, в играх и упражнениях с мячом, гимнастической палкой, скакалкой, обручем, предметами, пользовании спортивным инвентарем, оборудованием) и в ходе туристских пеших прогулок учит их соблюдать.

Продолжает воспитывать заботливое отношение к здоровью своему и окружающих (соблюдать чистоту и правила гигиены, правильно питаться, закаляться, выполнять профилактические упражнения для сохранения и укрепления здоровья), продолжает знакомить со способами оказания посильной помощи при уходе за больным.

Активный отдых. Физкультурные праздники и досуги. Педагоги организуют праздники (2 раза в год, продолжительностью не более 1,5 часов). Содержание праздников составляют ранее освоенные движения, в том числе, спортивные и гимнастические упражнения, подвижные игры, игры-эстафеты, спортивные игры. Досуг организуется 1–2 раза в месяц во второй половине дня на свежем воздухе, продолжительность 30–40 минут. Содержание составляют: подвижные игры, игры-эстафеты, музыкально-ритмические упражнения, творческие задания. Досуги и праздники могут быть направлены на решение задач приобщения к здоровому образу жизни, иметь социально-значимую и патриотическую тематику, посвящаться государственным праздникам, олимпиаде и другим спортивным событиям, включать подвижные игры народов России.

Дни здоровья. Педагог проводит 1 раз в квартал и организует оздоровительные мероприятия и туристские прогулки. Педагог организует для детей непродолжительные пешие прогулки и экскурсии на расстояние от 1 до 2 км (в оба конца), в теплый период года, и до 1 км в холодный период.

Продолжительность пешего похода от 1 до 1,5 ч с остановкой от 10 до 15 минут. Время непрерывного движения 20 минут. Педагог формирует представления о туризме как виде активного отдыха и способе ознакомления с природой и культурой родного края; оказывает помощь в подборе снаряжения (необходимых вещей и одежды) для туристской прогулки, учит наблюдать за природой, ориентироваться на местности, соблюдать правила гигиены и безопасного поведения, осторожность в преодолении препятствий; организует с детьми разнообразные игры и эстафеты.

В результате, к концу 6 года жизни, ребенок выполняет физические упражнения в соответствии с возрастными возможностями, достаточно технично, уверенно, в заданном темпе и ритме, выразительно; проявляет в двигательной деятельности (на занятиях по физкультуре, гимнастике и др.) сформированные в соответствии с возрастом психофизические качества; способен проявить творчество, составляя несложные комбинации из знакомых общеразвивающих, музыкально-ритмических упражнений, основных движений и продемонстрировать их, придумать движения в подвижной игре и организовать ее; стремится осуществлять самоконтроль и дает оценку двигательным действиям других детей и своим, свободно ориентируется в пространстве, овладевает некоторыми туристскими умениями; проявляет интерес к новым и знакомым физическим упражнениям, пешим прогулкам и экскурсиям; умеет взаимодействовать в команде, проявляет инициативу, самостоятельность, находчивость, взаимопомощь, стремится к личной и командной победе, демонстрирует нравственно-волевые качества, ответственность перед командой, преодолевает трудности; знает способы укрепления здоровья и факторы, положительно влияющие на него; имеет представления о некоторых видах спорта, спортивных достижениях, туризме, как форме активного отдыха, правилах гигиены, безопасного поведения в двигательной деятельности, стремиться их соблюдать, понимает необходимость сохранения и укрепления здоровья, может оказать посильную помощь больным близким, стремиться заботиться о своем здоровье и здоровье других людей.

От 6 лет до 7 лет

Основные задачи образовательной деятельности: продолжать обогащать двигательный опыт, развивать умения технично, точно, осознанно, активно, скоординировано, выразительно, выполнять физические упражнения, осваивать туристские навыки; развивать психофизические качества, самоконтроль, самостоятельность, творчество при выполнении движений, ориентировку в пространстве; воспитывать стремление соблюдать правила в подвижной игре, учить самостоятельно их организовывать и

проводить, взаимодействовать в команде; воспитывать патриотические чувства, нравственно-волевые качества гражданскую идентичность в двигательной деятельности; формировать осознанную потребность в двигательной активности; сохранять и укреплять здоровье ребенка средствами физического воспитания, расширять и уточнять представления о здоровье, факторах на него влияющих, средствах его укрепления, туризме, как форме активного отдыха, физкультуре и спорте, спортивных достижениях, правилах безопасного поведения в двигательной деятельности и при проведении туристских прогулок и экскурсий, воспитывать бережное, заботливое отношение к здоровью и человеческой жизни, развивать стремление к сохранению своего здоровья и здоровья окружающих людей.

Содержание образовательной деятельности

Педагог закрепляет и совершенствует двигательные умения и навыки детей, развивает психофизические качества и способности, создает условия для дальнейшего закрепления и совершенствования навыков выполнения основных движений и их комбинаций, общеразвивающих (в том числе, музыкально-ритмических) и спортивных упражнений, освоения элементов спортивных игр, игр-эстафет, музыкально-ритмических упражнений. Обучает выполнять упражнения под счет, ритмично, в соответствии с разнообразным характером музыки, а также технично, точно, выразительно выполнять движения.

В процессе организации разных форм двигательной деятельности педагог учит детей следовать инструкции, слышать и выполнять указания, соблюдать дисциплину, осуществлять самоконтроль и оценку выполнения упражнений. Поддерживает стремление творчески использовать двигательный опыт в самостоятельной деятельности и на занятиях гимнастикой, самостоятельно организовывать и придумывать подвижные игры, общеразвивающие упражнения, комбинировать движения, импровизировать. Педагог продолжает приобщать детей к здоровому образу жизни: расширяет и уточняет представления о факторах, влияющих на здоровье, способах его сохранения и укрепления, мерах профилактики болезней, поддерживает интерес и любовь к физической культуре, спорту и туризму, активному отдыху, воспитывает полезные привычки, осознанное, заботливое, бережное отношение к своему здоровью и здоровью окружающих. Основная гимнастика (основные движения, строевые и общеразвивающие упражнения).

Педагог способствует совершенствованию двигательных навыков детей, создает условия для развития инициативности и творчества, выполнения упражнений в различных условиях и комбинациях, использования

двигательного опыта в игровой деятельности и повседневной жизни. Ходьба: в колонне по одному, по двое, по трое, по четыре, в шеренге в разном темпе и направлениях: по кругу, по прямой с поворотами обходя 10 и более предметов, по диагонали, с перестроениями, разными способами: обычным, гимнастическим шагом, скрестным шагом, с выпадами, в приседе и полуприседе, спиной вперед, спортивной ходьбой, на носках с разными положениями рук, на пятках, с высоким подниманием колена (бедр), широким и мелким шагом, приставным шагом вперед и назад, в сочетании с другими видами основных движений и ходьба с поточным выполнением общеразвивающих упражнений под счет, ритм, музыку. Упражнение в равновесии: ходьба по скамье с набивным мешочком на голове, выполняя упражнения (приседая на одной ноге и пронося другую махом вперед сбоку скамейки, поднимая прямую ногу и делая под ней хлопок, с остановкой посередине и с приседанием и поворотом кругом и др.); прямо и боком, по канату на полу, по доске, держа баланс стоя на большом набивном мяче. Бег: с разной скоростью 2–3 минуты, с чередованием темпа, с переходом на ходьбу, в среднем темпе (до 300 м.), в быстром темпе 30 метров (10 м по 3–4 раза с перерывами). наперегонки на скорость (от 25–30 метров); на носках, высоко поднимая колени, с захлестыванием голени назад, выбрасывая прямые ноги вперед, мелким и широким шагом; в колонне по одному, по двое, в разных направлениях, с заданиями, с преодолением препятствий, со скакалкой, с мячом, по доске, дорожке бревну, в чередовании с ходьбой, прыжками через препятствия (высотой 10–15 см.); спиной вперед из разных стартовых положений (сидя, сидя по-турецки, лежа на спине, на животе, сидя спиной к направлению движения и т. п.); в усложненных условиях 2–4 отрезка по 100–150 м в чередовании с ходьбой и с преодолением препятствий; челночный бег (3 по 5 метров).

Ползание, лазанье: на четвереньках, на животе и спине по гимнастической скамейке, бревну, подтягиваясь руками и отталкиваясь ногами; проползание под гимнастической скамейкой, под несколькими пособиями подряд, в туннеле на скорость, пролезание в обруч разными способами, подлезание под дугу, гимнастическую скамейку несколькими способами подряд (высота 50–35 см); лазанье по гимнастической стенке с изменением темпа, сохранением координации движений, использованием перекрестного движения рук и ног, с перелезанием с пролета на пролет в разном темпе.

Бросание, ловля, метание: перебрасывание мяча разного размера друг другу снизу, из-за головы (расстояние 3–4 м), через сетку; бросание мячей разных размеров вверх, о землю, ловля его двумя руками (не менее 20 раз),

одной рукой (не менее 10 раз), с хлопками, поворотами; отбивание мяча правой и левой рукой поочередно на месте и в движении по прямой и в разных направлениях от 5 до 10 раз; бросание набивных мячей (0,5 кг) сидя и бросание их в даль из-за головы из положения стоя; метание на дальность (6–12 м) левой и правой рукой, в цель из разных положений (стоя, стоя на коленях, сидя), в горизонтальную и вертикальную цель (с расстояния 4–5 м), а также в движущуюся цель. Прыжки: на двух ногах на месте разными способами, вперед и назад, вправо и влево, на месте и с продвижением (по 20–40 прыжков 2–4 раза в чередовании с ходьбой), с поворотом кругом, продвигаясь вперед (на 5–6 м.), с зажатым между ног мешочком с песком, с мячом; в положении сидя на большом надувном мяче (фитболе), через 6–8 набивных мячей последовательно через каждый; на одной ноге поочередно и через линию, веревку, в высоту с разбега (высота до 40 см); в длину с места (от 100–140 см в зависимости от пола, подготовленности); в длину с разбега (180–190 см), с места вверх, доставая предмет, подвешенный на 25–30 см выше поднятой руки, с разбега (высота не менее 50 см). Прыжки через обруч, короткую скакалку разными способами (на двух ногах, с ноги на ногу), вращающуюся вперед и назад длинную скакалку по одному, парами.

Общеразвивающие упражнения. Педагог проводит с детьми разнообразные упражнения с акцентом на качестве выполнения движений, в том числе, в парах, с предметами и без них, из разных исходных положений, в разном темпе, с паузами и поточно, под счет, музыку и др. Предлагает упражнения с разноименными движениями рук и ног, на ориентировку в пространстве, с усложнением исходных положений и техники выполнения (вращать обруч одной рукой вокруг вертикальной оси, на предплечье и кистях рук, перед собой и сбоку и др.). Педагог поддерживает и поощряет инициативу, самостоятельность и творчество детей (придумать новое упражнение или комбинацию движений). Разученные упражнения включаются в комплексы утренней гимнастики. Ритмическая гимнастика. Музыкально-ритмические упражнения педагог включает в содержание физкультурных занятий в разных структурных частях и как отдельные комплексы из 6–8 упражнений, в физкультминутки, утреннюю гимнастику, различные формы активного отдыха в подвижные игры. Могут быть использованы следующие упражнения, разученные на музыкальных занятиях: танцевальный шаг польки, переменный шаг, шаг с притопом, с хлопками, поочередное выбрасывание ног вперед в прыжке, на носок, приставной шаг с приседанием и без, с продвижением вперед, назад а сторону, кружение, подскоки, приседание с выставлением ноги вперед, в сторону на носок и на пятку, в сочетании с хлопками, с притопом,

движениями рук вверх, в сторону в такт и ритм музыки. Строевые упражнения. Педагог совершенствует навыки детей в построении, перестроении, передвижении строем: построение (самостоятельно) в колонну по одному, в круг, шеренгу; перестроение в колонну по двое, по трое, по четыре на ходу, из одного круга в несколько (2—3); расчет на первый — второй и перестроение из одной шеренги в две; равнение в колонне, шеренге, кругу; размыкание и смыкание приставным шагом; повороты направо, налево, кругом.

Подвижные игры. Педагог продолжает обучать детей подвижным играм, поощряет использование детьми в самостоятельной деятельности разнообразных по содержанию и сюжету подвижных игр (в том числе, игры с элементами соревнования, игры-эстафеты), способствующих развитию психофизических и личностных качеств, координации движений, умению ориентироваться в пространстве. Педагог поддерживает стремление детей самостоятельно организовывать знакомые подвижные игры со сверстниками, справедливо оценивать свои результаты и результаты товарищей; побуждает проявлять смелость, находчивость, волевые качества, честность, целеустремленность. Поощряет творчество детей, желание детей придумывать варианты игр, комбинировать движения, импровизировать. Продолжает воспитывать сплоченность, взаимопомощь, чувство ответственности за успехи или поражения команды, стремление вносить свой вклад в победу команды, преодолевать трудности. Способствует формированию духовно-нравственных качеств, основ патриотизма и гражданской идентичности. Педагогом могут быть предложены детям: игр с бегом на развитие скоростных качеств: «Моряки», «Пожарные на учении», «Спасатели спешат на помощь», «Будущие защитники Родины», «Полоса препятствий», «Быстро возьми, быстро положи», «Перемени предмет», «Ловишка, бери ленту», «Совушка», «Чье звено скорее соберется?», «Кто скорее докатит обруч до флажка?», «Жмурки», «Два Мороза», «Догони свою пару», «Краски», «Горелки», «Коршун и наседка»; с прыжками: «Лягушки и Аист», «Не попадись!», «Волк во рву». Игры с метанием и ловлей на развитие силы и ловкости: «Кого назвали, тот ловит мяч», «Стоп», «Кто самый и меткий?», «Ловишки с мячом»; с ползанием и лазаньем. «Перелет птиц», «Ловкие обезьянки»; игры-эстафеты: «Космонавты», «Дорожка препятствий», с элементами соревнования: «Зарничка», «Чья команда забросит в корзину больше мячей?», «Наши олимпийцы». Народные игры. «Гори, гори ясно!», «Лапта».

Спортивные упражнения. Педагог продолжает обучать детей спортивным упражнениям на прогулке или во время физкультурных занятий

на свежем воздухе в зависимости от имеющихся условий (наличие оборудования, климатические условия региона). Катание на санках: игровые задания и соревнования в катании на санях на скорость. Ходьба на лыжах: скользящим шагом по лыжне, заложив руки за спину 500–600 метров в медленном темпе в зависимости от погодных условий; попеременным двухшажным ходом (с палками); повороты переступанием в движении; поднимание на горку «лесенкой», «елочкой». Катание на коньках: удержание равновесия и принятие исходного положения на коньках (на снегу, на льду); приседания из исходного положения; скольжение на двух ногах с разбега; повороты направо и налево во время скольжения, торможения; скольжение на правой и левой ноге, попеременно отталкиваясь. Катание на двухколесном велосипеде, самокате: по прямой, по кругу, змейкой, объезжая препятствие, на скорость. Плавание: погружение в воду с головой с открытыми глазами, скольжение на груди и спине, двигая ногами (вверх — вниз); проплывание в воротца, с надувной игрушкой или кругом в руках и без; произвольным стилем (от 10–15 м); упражнения комплексов гидроаэробики в воде у бортика и без опоры.

Спортивные игры. Педагог обучает детей элементам спортивных игр, которые проводятся в спортивном зале или на площадке в зависимости от имеющихся условий. Городки: бросание биты сбоку, от плеча, занимая правильное исходное положение. Знать 4—5 фигур, выбивание городков с полукона и кона при наименьшем количестве бросков бит. Элементы баскетбола: передача мяча друг другу (двумя руками от груди, одной рукой от плеча); перебрасывание мяча друг другу двумя руками от груди, стоя напротив друг друга и в движении; ловля летящего мяча на разной высоте (на уровне груди, над головой, сбоку, снизу, у пола и т. п.) и с разных сторон; забрасывание мяча в корзину двумя руками из-за головы, от плеча; ведение мяча одной рукой, передавая его из одной руки в другую, передвигаясь в разных направлениях, останавливаясь и снова передвигаясь по сигналу. Элементы футбола: передача мяча друг другу, отбивая его правой и левой ногой, стоя на месте; ведение мяч «змейкой» между расставленными предметами, попадать в предметы, забивать мяч в ворота, играть по упрощенным правилам. Элементы хоккея: (без коньков — на снегу, на траве): ведение шайбы клюшкой, не отрывая ее от шайбы; прокатывание шайбы клюшкой друг другу, задерживать шайбу клюшкой; ведение шайбы клюшкой вокруг предметов и между ними; забрасывание шайбы в ворота, держа клюшку двумя руками (справа и слева); попадание шайбой в ворота, ударять по ней с места и после ведения. Бадминтон: перебрасывание волана ракеткой на сторону партнера без сетки, через сетку, правильно удерживая

ракетку. Элементы настольного тенниса: подготовительные упражнения с ракеткой и мячом (подбрасывать и ловить мяч одной рукой, ракеткой с ударом о пол, о стену); подача мяча через сетку после его отскока от стола.

Формирование основ здорового образа жизни. Педагог расширяет, уточняет и закрепляет представления об организме человека, факторах, положительно влияющих на здоровье, роли физической культуры и разных видов спорта, на здоровье, достижениях отечественных спортсменов. Дает доступные по возрасту представления о профилактике и охране здоровья (зрения, слуха, органов дыхания, опорно-двигательного аппарата), правилах безопасного для здоровья поведения в двигательной деятельности (при активном беге, прыжках, играх-эстафетах, взаимодействии с партнером, в играх и упражнениях с мячом, гимнастической палкой, скакалкой, обручем, предметами, пользовании спортивной инвентарем, оборудованием) и во время туристских прогулок и экскурсий. Следит за осанкой и приучает к этому детей, оказывать элементарную первую помощь при легких травмах, оценивать свое самочувствие; воспитывает чувство сострадания к людям с особенностями здоровья, поддерживает стремление детей заботиться о своем здоровье, и самочувствии других людей.

Активный отдых. Физкультурные праздники и досуги. Педагоги организуют праздники (2 раза в год, продолжительностью не более 1,5 часов). Содержание праздников составляют сезонные спортивные упражнения, элементы соревнования, с включением игр-эстафет, спортивных игр, на базе ранее освоенных физических упражнений. Досуг организуется 1–2 раза в месяц во второй половине дня на свежем воздухе, продолжительность 40–45 минут. Содержание включает: подвижные игры, в том числе, игры народов России, игры-эстафеты, музыкально-ритмические упражнения, импровизацию, танцевальные упражнения, проблемные и творческие задания. Досуги и праздники направлены на решение задач приобщения к здоровому образу жизни, должны иметь социально-значимую и патриотическую тематику, посвящаться государственным праздникам, ярким спортивным событиям и выдающимся спортсменам.

Дни здоровья. Педагог проводит 1 раз в квартал и организует оздоровительные мероприятия и туристские прогулки, физкультурные досуги. Педагог организует пешеходные прогулки на расстоянии от 1 до 3 км (в оба конца) в теплый период года и от 1 до 2 км в холодный период. Продолжительность пешего похода от 1 до 2,5 ч с остановкой от 10 до 15 минут. Время непрерывного движения 20–30 минут. В ходе туристской прогулки организует с детьми подвижные игры и соревнования, наблюдения за природой родного края, ознакомление с памятниками истории, боевой и

трудовой славы, трудом людей разных профессий. Для организации детского туризма педагог формирует представления о туризме, как форме активного отдыха, туристских маршрутах, видах туризма, правилах безопасности и ориентировки на местности: правильно по погоде одеваться для прогулки, знать содержимое походной аптечки, укладывать рюкзак весом от 500г. до 1 кг (более тяжелые вещи класть на дно, скручивать валиком и аккуратно укладывать запасные вещи и коврик, продукты, мелкие вещи, игрушки, регулировать лямки); преодолевать несложные препятствия на пути, наблюдать за природой и фиксировать результаты наблюдений, ориентироваться на местности, оказывать помощь товарищу, осуществлять страховку при преодолении препятствий, соблюдать правила гигиены и безопасного поведения во время туристской прогулки. Организуются при наличии возможностей дополнительного сопровождения и организации санитарных стоянок.

В результате, к концу 7 года жизни, ребенок результативно, уверенно, технически точно, выразительно с достаточной амплитудой и усилием выполняет физические упражнения, музыкально-ритмические упражнения и их комбинации с пособиями и без, осваивает элементы спортивных игр по возрасту, проявляет психофизические качества, меткость, гибкость, глазомер, сохраняет равновесие, правильную осанку, свободно ориентируется в пространстве без ориентиров; осуществляет самоконтроль, может дать оценку выполнения упражнений другими детьми; проявляет двигательное творчество, может придумать комбинации движений в общеразвивающих упражнениях и подвижных играх, с удовольствием импровизирует; активно и с желанием участвует в подвижных играх и эстафетах, проявляет инициативу, может их самостоятельно организовать и провести со сверстниками и младшими детьми; проявляет инициативу, находчивость, морально-нравственные и волевые качества (смелость, честность, взаимовыручка, целеустремленность, упорство и др.), оказывает помощь товарищам, стремится к личной и командной победе, демонстрирует ответственность перед командой, преодолевает трудности; осваивает простейшие туристские навыки, ориентируется на местности, имеет начальные представления о правилах здорового образа жизни, мерах укрепления здоровья и профилактики, организме человека, некоторых видах спорта и спортивных достижениях, знает, как поддержать, укрепить и сохранить здоровье, соблюдает правила безопасного поведения в двигательной деятельности и во время пеших туристских прогулок и экскурсий, владеет навыками личной гигиены, может определить и описать

свое самочувствие; стремиться оказать помощь и поддержку больным людям, заботливо относиться к своему здоровью и здоровью окружающих.

Направления физического развития:

1) Приобретение детьми опыта в двигательной деятельности:

- связанной с выполнением упражнений;
- направленной на развитие таких физических качеств как координация и гибкость;
- способствующей правильному формированию опорно-двигательной системы организма, развитию равновесия, координации движений, крупной и мелкой моторики;

2) связанной с правильным, не наносящим вреда организму, выполнением основных движений (ходьба, бег, мягкие прыжки, повороты в обе стороны). Становление целенаправленности и саморегуляции в двигательной сфере.

3) Становление ценностей здорового образа жизни, овладение его элементарными нормами и правилами (в питании, двигательном режиме, закаливании, при формировании полезных привычек и др.)

Принципы физического развития:

1) Дидактические:

- систематичность и последовательность;
- развивающее обучение;
- доступность;
- воспитывающее обучение;
- учет индивидуальных и возрастных особенностей;
- сознательность и активность ребенка;
- наглядность.

2) Специальные:

- непрерывность;
- последовательность наращивания тренирующих воздействий;
- цикличность.

3) Гигиенические:

- сбалансированность нагрузок;
- рациональность чередования деятельности и отдыха;
- возрастная адекватность;
- оздоровительная направленность всего образовательного процесса; → осуществление личностно-ориентированного обучения и воспитания.

Методы физического развития:

1) Наглядные:

- наглядно-зрительные приемы (показ физических упражнений, использование наглядных пособий, имитация, зрительные ориентиры);
- наглядно-слуховые приемы (музыка, песни);
- тактильно-мышечные приемы (непосредственная помощь воспитателя).

2) Словесные:

- объяснения, пояснения, указания;
- подача команд, распоряжений, сигналов;
- вопросы к детям;
- образный сюжетный рассказ, беседа;
- словесная инструкция.

3) Практические:

- Повторение упражнений без изменения и с изменениями;
- Проведение упражнений в игровой форме;
- Проведение упражнений в соревновательной форме.

Примерная модель двигательного режима

№	Формы организации	Особенности организации
1	Утренняя гимнастика	Ежедневно на открытом воздухе или в зале, длительность- 10-12 минут
2	Двигательная разминка во время перерыва между занятиями	Ежедневно в течение 7-8 минут
3	Динамические паузы во время НОД	Ежедневно, в зависимости от вида и содержания занятий
4	Подвижные игры и физические упражнения на прогулке	Ежедневно с учетом уровней двигательной активности (ДА) детей, длительность 12-15 минут
5	Индивидуальная работа по развитию движений на прогулке	Ежедневно во время прогулки, длительность 12-15 мин
6	Оздоровительный бег	2 раза в неделю, подгруппами по 5-7 человек во время утренней прогулки, длительность 3-7 мин.
7	Гимнастика после дневного	Ежедневно по мере пробуждения и

	сна в сочетании с контрастными воздушными ваннами	подъема детей, длительность - не более 10 мин.
8	НОД по физической культуре	3 раза в неделю (в старшей и подготовительной одно на воздухе). Длительность 15- 30 минут
9	Самостоятельная двигательная деятельность	Ежедневно, под руководством воспитателя, продолжительность зависит от индивидуальных особенностей
10	Физкультурно-спортивные праздники	2-3 раза в год (последняя неделя квартала)
11	Неделя здоровья	1-2 раза в месяц на воздухе
12	Физкультурный досуг	2- 3 раза в год
13	Физкультурно-спортивные праздники	1- 2 раза в год на воздухе или в зале, длительность- не более 30 мин.
14	Совместная физкультурно-оздоровительная работа детского сада и семьи	По желанию родителей и детей не более 2 раза в неделю, длительность 25-30 мин
15	Физкультурные образовательная деятельность детей совместно с родителями в дошкольном учреждении	Определяется воспитателем по обоюдному желанию родителей, воспитателей и детей
16	Участие родителей в физкультурно-оздоровительных, массовых мероприятиях детского сада	Во время подготовки и проведения физкультурных досугов, праздников, недели здоровья, туристических походов, посещения открытых занятий

**Здоровьесберегающие технологии используемые в
ГДО МБОУ Никольская СОШ**

№	Виды	Особенности организации
----------	-------------	--------------------------------

1	Закаливание в соответствии с медицинскими показаниями	
	обширное умывание после дневного сна (мытьё рук до локтя)	ежедневно
	контрастное обливание ног	Средняя ежедневно, старшая ежедневно
	сухое обтирание	Средняя ежедневно, старшая ежедневно
	ходьба босиком	ежедневно
	облегченная одежда	ежедневно
2	Профилактические мероприятия	
	витаминация 3-х блюд	ежедневно
	употребление фитонцидов (лук, чеснок)	Осенне-зимний период
	полоскание рта после еды	ежедневно
	чесночные бусы	ежедневно, по эпидпоказаниям
3	Медицинские	
	мониторинг здоровья воспитанников	В течение года
	плановые медицинские осмотры	1 раз в год
	антропометрические измерения	2 раза в год
	организация и контроль питания детей	ежедневно
4	Физкультурно-оздоровительные	
	корректирующие упражнения (улучшение осанки, плоскостопие, зрение)	ежедневно
	зрительная гимнастика	ежедневно
	пальчиковая гимнастика	ежедневно
	дыхательная гимнастика	ежедневно

	динамические паузы	ежедневно
	релаксация	2-3 раза в неделю
	музотерапия	ежедневно
	сказкотерапия	ежедневно
	цветотерапия	2-3 раза в неделю
5	Образовательные	
	привитие культурно-гигиенических навыков	ежедневно

**Формы организации работы с детьми по образовательной области
«Физическое развитие»**

Содержание	Возраст	НОД	Образовательная деятельность, реализуемая в ходе режимных моментов	Самостоятельная деятельность
1. Основные движения: - ходьба; бег; катание, бросание, метание, ловля; ползание, лазание; упражнения в равновесии; строевые упражнения; ритмические упражнения.	3-5 лет, 2 мл, средняя группа	НОД по физическому воспитанию: - сюжетно-игровые - тематические - классические - тренирующее	Утренний отрезок времени Индивидуальная работа воспитателя Игровые упражнения Утренняя гимнастика: - классическая - сюжетно-игровая - тематическая - полоса препятствий Прогулка Подвижная игра	Игра Игровое упражнение

2.Общеразвивающие упражнения		В НОД по физическому воспитанию:	большой и малой подвижности	
3.Подвижные игры		-тематические комплексы - сюжетные - классические -с предметами –	Игровые упражнения Проблемная ситуация Индивидуальная работа	
4.Спортивные упражнения		подражательный комплекс Физ.минутки Динамические паузы	Занятия по физическому воспитанию на улице Подражательные движения Вечерний отрезок	
5.Активный отдых			времени, включая прогулку Гимнастика после дневного сна:	Дидактические,
6.Формирование начальных представлений о ЗОЖ		Обучающие игры по инициативе воспитателя (сюжетно-дидактические), развлечения Развлечения, ОБЖ, минутка здоровья	коррекционная оздоровительная -сюжетно-игровая -полоса препятствий Физкультурные упражнения Коррекционные упражнения Индивидуальная работа Подражательные движения Физкультурный досуг	сюжетно-ролевые

			<p>Физкультурные праздники День здоровья (ср. гр.)</p> <p>Дидактические игры, чтение художественных произведений, личный пример, иллюстративный материал</p> <p>Объяснение, показ, дидактические игры, чтение художественных произведений, личный пример, иллюстративный материал, досуг, театрализованные игры.</p>	
--	--	--	--	--

Образовательная область	Формы взаимодействия с семьями воспитанников
Физическое развитие	<p>1. Изучение состояния здоровья детей совместно со специалистами детской поликлиники, медицинским персоналом ДОУ и родителями. Ознакомление родителей с результатами.</p> <p>2. Изучение условий семейного воспитания через анкетирование, посещение детей на дому и определение путей улучшения здоровья каждого ребёнка.</p> <p>3. Формирование банка данных об особенностях развития и медико-педагогических условиях жизни ребёнка в семье с целью разработки индивидуальных программ физкультурно-оздоровительной работы с</p>

	<p>детьми, направленной на укрепление их здоровья.</p> <p>4. Создание условий для укрепления здоровья и снижения заболеваемости детей в ДОУ и семье:</p> <ul style="list-style-type: none">• Зоны физической активности,• Закаливающие процедуры,• Оздоровительные мероприятия и т.п. <p>5. Организация целенаправленной работы по пропаганде здорового образа жизни среди родителей.</p> <p>6. Ознакомление родителей с содержанием и формами физкультурно-оздоровительной работы в ДОУ.</p> <p>7. Тренинг для родителей по использованию приёмов и методов оздоровления (дыхательная и артикуляционная гимнастика, физические упражнения и т.д.) с целью профилактики заболевания детей.</p> <p>8. Согласование с родителями индивидуальных программ оздоровления, профилактических мероприятий, организованных в ДОУ.</p> <p>9. Ознакомление родителей с нетрадиционными методами оздоровления детского организма.</p> <p>10. Использование интерактивных методов для привлечения внимания родителей к физкультурно-оздоровительной сфере: организация конкурсов, викторин, проектов, развлечений и т.п.</p> <p>11. Пропаганда и освещение опыта семейного воспитания по физическому развитию детей и расширения представлений родителей о формах семейного досуга.</p> <p>12. Консультативная, санитарно-просветительская и медико-педагогическая помощь семьям с учётом преобладающих запросов родителей на основе связи ДОУ с медицинскими учреждениями.</p> <p>13. Организация консультативного пункта для родителей в ДОУ для профилактики и коррекции ранних осложнений в состоянии здоровья ребёнка.</p> <p>14. Подбор и разработка индивидуальных программ (комплексов упражнений) для укрепления свода стопы, профилактики плоскостопия, осанки, зрения и т.д. с целью регулярного выполнения дома и в ДОУ.</p> <p>15. Организация «круглых столов» по проблемам оздоровления и физического развития на основе</p>
--	--

	<p>взаимодействия и участием медицинских работников.</p> <p>16. Организации дискуссий с элементами практикума по вопросам физического развития и воспитания детей.</p> <p>17. Проведение дней открытых дверей, вечеров вопросов и ответов, совместных развлечений с целью знакомства родителей с формами физкультурно-оздоровительной работы в ДОУ.</p> <p>18. Педагогическая диагностическая работа с детьми, направленная на определение уровня физического развития детей. Ознакомление родителей с результатами диагностических исследований. Отслеживание динамики развития детей.</p> <p>19. Взаимодействие с ДОУ по вопросам физического развития детей.</p> <p>20. Определение и использование здоровьесберегающих технологий.</p> <p>21. Правовое просвещение родителей на основе изучения социокультурного состояния родителей с целью повышения эффективности взаимодействия семьи и ДОУ, способствующего укреплению семьи, становлению гражданственности воспитанников, повышению имиджа ДОУ и уважению педагогов.</p>
--	--

Образовательная область «Физическое развитие»

Методические пособия:

1. Пензулаева Л.И. Оздоровительная гимнастика. (2-3 года), М.: Мозаика –Синтез, 2020
2. Пензулаева Л.И. Оздоровительная гимнастика. (3-4года), М.: Мозаика – Синтез, 2020
3. Пензулаева Л.И. Оздоровительная гимнастика. (4-5 лет), М.: Мозаика – Синтез, 2020
4. Пензулаева Л.И. Оздоровительная гимнастика. (5-6 лет), М.: Мозаика – Синтез, 2020
5. Пензулаева Л.И. Оздоровительная гимнастика. (6-7 лет), М.: Мозаика – Синтез, 2020
6. Пензулаева Л.И. Физическая культура в детском саду (2-3года), М.: Мозаика –Синтез, 2020 224
7. Пензулаева Л.И. Физическая культура в детском саду (3-4 года), М.: Мозаика –Синтез, 2020

8. Пензулаева Л.И. Физическая культура в детском саду (4-5лет), М.: Мозаика –Синтез, 2020
9. Пензулаева Л.И. Физическая культура в детском саду (5-6лет), М.: Мозаика –Синтез, 2020
10. Пензулаева Л.И. Физическая культура в детском саду (6-7лет), М.: Мозаика –Синтез, 2020
11. Харченко Т.Е. Утренняя гимнастика в детском саду (2-3 года), М.: Мозаика – Синтез, 2020.
12. Харченко Т.Е. Утренняя гимнастика в детском саду (3-4 года), М.: Мозаика – Синтез, 2020.
13. Харченко Т.Е. Утренняя гимнастика в детском саду (4-5 лет), М.: Мозаика – Синтез, 2020.
14. Харченко Т.Е. Утренняя гимнастика в детском саду (5-6 лет), М.: Мозаика – Синтез, 2020.
15. Харченко Т.Е. Утренняя гимнастика в детском саду (6-7 лет), М.: Мозаика – Синтез, 2020.
16. Федорова С.Ю. Планы физкультурных занятий (2-3 года) Федорова С.Ю. Планы физкультурных занятий (3-4 года)
17. Федорова С.Ю. Планы физкультурных занятий (4-5 лет)
18. Федорова С.Ю. Планы физкультурных занятий (5-6 лет)
19. Федорова С.Ю. Планы физкультурных занятий (6-7 лет)
20. Бабенкова Е.А., Параничева Т.М. Подвижные игры на прогулке М.: ТЦ Сфера, 2019.
21. Степаненкова Э.Я. Сборник подвижных игр для занятий с детьми. (2-7 лет) М.: Мозаика – Синтез, 2020.

Наглядно-дидактические пособия:

1. Серия «Мир в картинках»: «Спортивный инвентарь».
2. Серия «Рассказы по картинкам»: «Зимние виды спорта»; «Летние виды спорта»; «Распорядок дня».
3. Серия «Расскажите детям о...»: «Расскажите детям о зимних видах спорта»; «Расскажите детям об олимпийских играх»; «Расскажите детям об олимпийских чемпионах».
4. Плакаты: «Зимние виды спорта»; «Летние виды спорта».

Способы и направления поддержки детской инициативы. Детская инициатива проявляется в свободной самостоятельной деятельности детей по выбору и интересам. Возможность играть, рисовать, конструировать, сочинять и пр. в соответствии с собственными интересами является важнейшим источником эмоционального благополучия ребенка в ДОО. Самостоятельная деятельность детей протекает преимущественно в утренний

отрезок времени и во второй половине дня. Все виды деятельности ребенка в ДОО могут осуществляться в форме самостоятельной инициативной деятельности: самостоятельные сюжетно-ролевые, режиссерские и театрализованные игры; развивающие и логические игры; музыкальные игры и импровизации; речевые игры, игры с буквами, звуками и слогами; самостоятельная деятельность в книжном уголке; самостоятельная изобразительная и конструктивная деятельность по выбору детей; самостоятельные опыты и эксперименты и др.

В развитии детской инициативы и самостоятельности педагогу важно соблюдать ряд общих требований: развивать активный интерес детей к окружающему миру, стремление к получению новых знаний и умений; создавать разнообразные условия и ситуации, побуждающие детей к активному применению знаний, умений, способов деятельности в личном опыте; постоянно расширять область задач, которые дети решают самостоятельно; постепенно выдвигать перед детьми более сложные задачи, требующие сообразительности, творчества, поиска новых подходов, поощрять детскую инициативу; тренировать волю детей, поддерживать желание преодолевать трудности, доводить начатое дело до конца; ориентировать детей на получение хорошего результата, своевременно обращать особое внимание на детей, проявляющих небрежность, равнодушие к результату, склонных не завершать работу; дозировать помощь детям. Если ситуация подобна той, в которой ребенок действовал раньше, но его сдерживает новизна обстановки, достаточно просто намекнуть, посоветовать вспомнить, как он действовал в аналогичном случае; поддерживать у детей чувство гордости и радости от успешных самостоятельных действий, подчеркивать рост возможностей и достижений каждого ребенка, побуждать к проявлению инициативы и творчества.

2-я младшая группа

В младшем дошкольном возрасте начинает активно проявляться потребность в познавательном общении со взрослыми, о чем свидетельствуют многочисленные вопросы, которые задают дети. Педагог поощряет познавательную активность каждого ребенка, развивает стремление к наблюдению, сравнению, обследованию свойств и качеств предметов. Следует проявлять внимание к вопросам детей, побуждать и поощрять их познавательную активность, создавая ситуации самостоятельного поиска решения возникающих проблем. Пребывание ребенка в ДОО организуется так, чтобы он получил возможность участвовать в разнообразных делах: в играх, двигательных упражнениях, в действиях по обследованию свойств и качеств предметов и их использованию, в

рисовании, лепке, речевом общении, в творчестве (имитации, подражание образам животных, танцевальные импровизации и т. п.).

Средняя группа

Ребенок пятого года жизни отличается высокой активностью. Это создает новые возможности для развития самостоятельности во всех сферах его жизни. Развитию самостоятельности в познании способствует освоение детьми системы разнообразных исследовательских действий, приемов простейшего анализа, сравнения, умения наблюдать. Педагог намеренно насыщает жизнь детей проблемными практическими и познавательными ситуациями, в которых детям необходимо самостоятельно применить освоенные приемы. Доброжелательное, заинтересованное отношение педагога к детским вопросам и проблемам, готовность на равных обсуждать их помогает поддержать и направить детскую познавательную активность в нужное русло, а также укрепляет доверие ребенка к взрослому. Во время занятий и в свободной детской деятельности педагог создает различные ситуации, побуждающие детей проявить инициативу, активность, совместно найти правильное решение проблемы. По мере того, как дети учатся решать возникающие перед ними задачи, у них развивается самостоятельность и уверенность в себе. Педагог создает ситуации, в которых дети приобретают опыт дружеского общения, внимания к окружающим. Это ситуации взаимной поддержки, проявления внимания к старшим, заботы о животных, бережного отношения к вещам и игрушкам. Воспитатель пробуждает эмоциональную отзывчивость детей, направляет ее на сочувствие сверстникам, элементарную взаимопомощь. Важно, чтобы у ребенка всегда была возможность выбора игры, а для этого набор игр должен быть достаточно разнообразным и постоянно меняющимся (смена части игр - примерно раз в два месяца). Около 15% игр должны быть предназначены для детей старшей возрастной группы, чтобы дать возможность ребятам, опережающим в развитии сверстников, не останавливаться, а продвигаться дальше.

Старшая и подготовительная группы

Опираясь на характерную для детей старшего дошкольного возраста потребность в самоутверждении и признании со стороны взрослых, педагог обеспечивает условия для развития детской самостоятельности, инициативы и творчества. Он создает ситуации, побуждающие детей активно применять свои знания и умения, ставит перед ними все более сложные задачи, развивает волю, поддерживает желание преодолевать трудности, доводить начатое дело до конца, нацеливает на поиск новых, творческих решений возникших затруднений. Педагог ориентируется в своей деятельности по

поддержке детской инициативы на следующие правила: Не нужно при первых же затруднениях спешить на помощь ребенку, полезнее побуждать его к самостоятельному решению; если же без помощи не обойтись, вначале эта помощь должна быть минимальной: лучше дать совет, задать наводящие вопросы, активизировать имеющийся у ребенка прошлый опыт. Всегда необходимо предоставлять детям возможность самостоятельного решения поставленных задач, нацеливать их на поиск нескольких вариантов решения одной задачи, поддерживать детскую инициативу и творчество, показывать детям рост их достижений, вызывать у них чувство радости и гордости от успешных самостоятельных, инициативных действий. Проявление кризиса семи лет в поведении ребенка должно стать для педагога сигналом к перемене стиля общения с ребенком. Необходимо относиться к нему с большим вниманием, уважением, доверием, активно поддерживать стремление к самостоятельности.

Дети седьмого года жизни очень чувствительны к оценкам взрослых. Необходимо поддерживать у них ощущение своего взросления, вселять уверенность в своих силах. Развитию самостоятельности способствует освоение детьми универсальных умений: поставить цель (или принять ее от педагога), обдумать путь к ее достижению, осуществить свой замысел, оценить полученный результат с позиции цели. Задача развития данных умений ставится педагогом в разных видах деятельности. При этом он использует средства, помогающие детям планомерно и самостоятельно осуществлять свой замысел: опорные схемы, наглядные модели, пооперационные карты. Развитию самостоятельности у детей способствует создание творческих ситуаций в игровой, театральной, художественно-изобразительной деятельности, в ручном труде, словесном творчестве. В увлекательной творческой деятельности перед ребенком возникает проблема самостоятельного определения замысла, способов и формы его воплощения. В группе должны появляться предметы, побуждающие детей к проявлению интеллектуальной активности. Это могут быть новые игры и материалы, таинственные письма-схемы, детали каких-то устройств, сломанные игрушки, нуждающиеся в починке, зашифрованные записи, посылки и пр. Разгадывая загадки, заключенные в таких предметах, дети учатся рассуждать, анализировать, отстаивать свою точку зрения, строить предположения, испытывают радость открытия и познания. Особо подчеркивает педагог роль книги как источника новых знаний. Он показывает детям, как из книги можно получить ответы на самые интересные и сложные вопросы.

Особенности взаимодействия педагогического коллектива с семьями воспитанников. Основной целью взаимодействия педагогов и

родителей (законных представителей) детей дошкольного возраста является «установление доверительного делового контакта» между семьей и ДОО. Для достижения этой цели важно осуществлять дифференцированный подход в работе с семьей, в зависимости от образовательных потребностей родителей (законных представителей) в отношении ребенка и их воспитательных установок и позиции, выстраивание профессионального диалога с родителями. В первую очередь необходимо организовать систему профессиональной поддержки и психолого-педагогической помощи родителям (законным представителям) в воспитании и обучении детей, охране и укреплении их здоровья. Изучение ребенка и его семьи позволит выявить актуальную или потенциальную проблему, разработать или подобрать методы работы над ее устранением. В этом случае должны сочетаться просветительские, консультативные и обучающие направления работы педагогов ДО. При этом очень важно учитывать меру готовности родителей (законных представителей) к сотрудничеству. Родителей (законных представителей), которые открыты для построения взаимодействия с педагогами и готовы принимать профессиональную помощь, можно корректно вовлекать непосредственно в образовательную деятельность, поддерживать образовательные инициативы семьи, например, посредством создания совместных с ними образовательных проектов. Через вовлечение родителей (законных представителей) в образовательную деятельность более эффективно решаются просветительские, консультативные и обучающие задачи. Семьи, которые демонстрируют индифферентную позицию, требуют особого внимания и иных методов работы.

Деловое доверительное взаимодействие родителей с педагогами ДО становится особенно актуальным в ситуациях, когда у ребенка наблюдаются трудности в освоении образовательной программы. Важно, чтобы у семьи возникла потребность в оказании содействия педагогам в решении образовательных задач, в создании благоприятных и эмоционально комфортных условий для его развития в ДОО. Приоритетными на начальном этапе в построении взаимодействия с такими родителями (законными представителями) могут быть просветительские и консультативные задачи. Для вовлечения всех родителей (законных представителей) в образовательную деятельность целесообразно использовать специально разработанные дидактические материалы для занятия с детьми в семье. Эти материалы должны сопровождаться подробными инструкциями по их использованию и рекомендациями построению взаимодействия с ребенком. Незаменимой формой установления доверительного делового контакта

между семьей и детским садом является диалог педагога и родителей (законных представителей). Диалог позволяет совместно анализировать поведение или проблемы ребенка, выяснять причины проблем и искать подходящие возможности и пути их решения. В диалоге проходит консультирование родителей (законных представителей) по поводу оптимальной стратегии и тактики образования конкретного ребенка, а также согласование мер, которые могут быть предприняты со стороны ДОО и семьи.

2.1.2 Описание вариативных форм, способов, методов и средств реализации Программы с учетом возрастных и индивидуальных особенностей воспитанников, специфики их образовательных потребностей и интересов

Существенное значение имеют сформировавшиеся у педагога практики воспитания и обучения детей, оценка результативности форм, методов, средств образовательной деятельности применительно к конкретной возрастной группе детей. Педагог может использовать следующие формы реализации Программы образования в соответствии с видом детской деятельности и возрастными особенностями детей:

В младенческом возрасте (2 месяца - 1 год) непосредственное эмоциональное общение со взрослым; двигательная деятельность (пространственно-предметные перемещения, хватание, ползание, ходьба, тактильно-двигательные игры); предметно-манипулятивная деятельность (орудийные и соотносящие действия с предметами); речевая (слушание и понимание речи взрослого, гуление, лепет и первые слова); элементарная музыкальная деятельность (слушание музыки, танцевальные движения на основе подражания, музыкальные игры).

В раннем возрасте (1 год - 3 года) предметная деятельность (орудийно-предметные действия – ест ложкой, пьет из кружки и др.); экспериментирование с материалами и веществами (песок, вода, тесто и др.); ситуативно-деловое общение со взрослым и эмоционально-практическое со сверстниками под руководством взрослого; двигательная деятельность (основные движения, общеразвивающие упражнения, простые подвижные игры); игровая деятельность (отобразительная, сюжетно-отобразительная, игры с дидактическими игрушками); речевая (понимание речи взрослого, слушание и понимание стихов, активная речь); изобразительная деятельность (рисование, лепка) и конструирование из мелкого и крупного строительного материала; самообслуживание и элементарные трудовые действия (убирает игрушки, подметает веником, поливает цветы из лейки и др.); музыкальная

деятельность (слушание музыки и исполнительство, музыкально-ритмические движения).

В дошкольном возрасте (3 года - 8 лет) игровая деятельность (сюжетно-ролевая, театрализованная, режиссерская, строительно-конструктивная, дидактическая, подвижная и др.); общение со взрослым (ситуативно-деловое, внеситуативно-познавательное, внеситуативно-личностное) и сверстниками (ситуативно-деловое, внеситуативно-деловое); речевая деятельность (слушание речи взрослого и сверстников, активная диалогическая и монологическая речь); познавательно-исследовательская деятельность и экспериментирование; изобразительная деятельность (рисование, лепка, аппликация) и конструирование из разных материалов по образцу, условию и замыслу ребенка; двигательная деятельность (основные виды движений, общеразвивающие и спортивные упражнения, подвижные и элементы спортивных игр и др.); элементарная трудовая деятельность (самообслуживание, хозяйственно-бытовой труд, труд в природе, ручной труд); музыкальная деятельность (слушание и понимание музыкальных произведений, пение, музыкально-ритмические движения, игра на детских музыкальных инструментах).

Для достижения задач воспитания в ходе реализации Программы образования педагог может использовать следующие методы: организации опыта поведения и деятельности (приучение к положительным формам общественного поведения, упражнение, воспитывающие ситуации, игровые методы); осознания детьми опыта поведения и деятельности (рассказ на моральные темы, разъяснение норм и правил поведения, чтение художественной литературы, этические беседы, обсуждение поступков и жизненных ситуаций, личный пример); мотивации опыта поведения и деятельности (поощрение, методы развития эмоций, игры, соревнования, проектные методы). При организации обучения целесообразно дополнять традиционные методы (словесные, наглядные, практические) методами, в основу которых положен характер познавательной деятельности детей: информационно-рецептивный метод - предъявление информации, организация действий ребенка с объектом изучения (распознающее наблюдение, рассматривание картин, демонстрация кино- и диафильмов, просмотр компьютерных презентаций, рассказы воспитателя или детей, чтение); репродуктивный метод - создание условий для воспроизведения представлений и способов деятельности, руководство их выполнением (упражнения на основе образца воспитателя, беседа, составление рассказов с опорой на предметную или предметно-схематическую модель); метод проблемного изложения - постановка проблемы и раскрытие пути ее решения

в процессе организации опытов, наблюдений; эвристический метод (частично-поисковый) – проблемная задача делится на части – проблемы, в решении которых принимают участие дети (применение представлений в новых условиях); исследовательский метод - составление и предъявление проблемных ситуаций, ситуаций для экспериментирования и опытов (творческие задания, опыты, экспериментирование).

При реализации Программы образования педагог может использовать различные средства, представленные совокупностью материальных и идеальных объектов: демонстрационные и раздаточные; визуальные, аудиальные, аудиовизуальные; естественные и искусственные; реальные и виртуальные. Для развития каждого вида деятельности детей применяются следующие средства: двигательной (оборудование для ходьбы, бега, ползания, лазанья, прыгания, занятий с мячом и др.); предметной (образные и дидактические игрушки, реальные предметы и др.); игровой (игры, игрушки, игровое оборудование и др.); коммуникативной (дидактический материал, предметы, игрушки, видеофильмы и др.); познавательно-исследовательской и экспериментирования (натуральные предметы и оборудование для исследования и образно-символический материал, в том числе макеты, плакаты, модели, схемы и др.); чтения художественной литературы (книги для детского чтения, в том числе аудиокниги, иллюстративный материал); трудовой (оборудование и инвентарь для всех видов труда); продуктивной (оборудование и материалы для лепки, аппликации, рисования и конструирования); музыкальной (детские музыкальные инструменты, дидактический материал и др.).

Организация самостоятельно определяет средства воспитания и обучения, в том числе технические, соответствующие материалы (в том числе расходные), игровое, спортивное, оздоровительное оборудование, инвентарь, необходимые для реализации Программы образования. Вариативность форм, методов и средств реализации Программы образования зависит не только от учета возрастных особенностей воспитанников, их индивидуальных и особых образовательных потребностей, но и от личных интересов, мотивов, ожиданий, желаний детей. Важное значение имеет признание приоритетной субъективной позиции ребенка в образовательном процессе. При выборе форм, методов, средств реализации Программы образования педагог учитывает субъектные проявления ребенка в деятельности: интерес к миру и культуре; избирательное отношение к социокультурным объектам и разным видам деятельности; инициативность и желание заниматься той или иной деятельностью; самостоятельность в выборе и осуществлении деятельности; творчество в интерпретации объектов

культуры и создании продуктов деятельности. Выбор педагогом форм, методов, средств реализации Программы образования, адекватных образовательным потребностям и предпочтениям детей, их соотношение и интеграция при решении задач воспитания и обучения обеспечивает их вариативность.

Технологии личностно-ориентированного взаимодействия педагога с детьми. Характерные особенности: смена педагогического воздействия на педагогическое взаимодействие; изменение направленности педагогического «вектора» — не только от взрослого к ребенку, но и от ребенка к взрослому; основной доминантой является выявление личностных особенностей каждого ребенка как индивидуального субъекта познания и других видов деятельности; содержание образования не должно представлять собой только лишь набор социокультурных образцов в виде правил, приемов действия, поведения, оно должно включать содержание субъектного опыта ребенка как опыта его индивидуальной жизнедеятельности, без чего содержание образования становится обезличенным, формальным, невостребованным.

Характерные черты личностно-ориентированного взаимодействия педагога с детьми в ДОУ:

- создание педагогом условий для максимального влияния образовательного процесса на развитие индивидуальности ребенка (актуализация субъектного опыта детей);
- оказание помощи в поиске и обретении своего индивидуального стиля и темпа деятельности, раскрытии и развитии индивидуальных познавательных процессов и интересов;
- содействие ребенку в формировании положительной Я-концепции, развитии творческих способностей, овладении умениями и навыками самопознания).

Интегрированные свойства личности педагога, которые в основном определяют успешность в личностно-ориентированном взаимодействии:

- 1) Социально-педагогическая ориентация — осознание педагогом необходимости отстаивания интересов, прав и свобод ребенка на всех уровнях педагогической деятельности.
- 2) Рефлексивные способности, которые помогут педагог остановиться, оглянуться, осмыслить то, что он делает: «Не навредить!»
- 3) Методологическая культура — система знаний и способов деятельности, позволяющих грамотно, осознанно выстраивать свою деятельность в условиях выбора образовательных альтернатив; одним из важных элементов

этой культуры является умение педагога мотивировать деятельность своих воспитанников.

Составляющие педагогической технологии:

- Построение субъект-субъектного взаимодействия педагога с детьми, которое требует от педагога высокого профессионального мастерства, развитой педагогической рефлексии способности конструировать педагогический процесс на основе педагогической диагностики.
- Построение педагогического процесса на основе педагогической диагностики, которая представляет собой набор специально разработанных информативных методик и тестовых заданий, позволяющих воспитателю в повседневной жизни детского сада диагностировать реальный уровень развития ребенка, находить пути помощи ребенку в его развитии (задания направлены на выявление успешности освоения содержания различных разделов программы, на определение уровня владения ребенком позиции субъекта, на возможность отслеживания основных параметров эмоционального благополучия ребенка в группе сверстников, на выявление успешности формирования отдельных сторон социальной компетентности (экологическая воспитанность, ориентировка в предметном мире и др).
- Осуществление индивидуально-дифференцированного подхода, при котором воспитатель дифференцирует группу на типологические подгруппы, объединяющие детей с общей социальной ситуацией развития, и конструирует педагогическое воздействие в подгруппах путем создания дозированных по содержанию, объему, сложности, физическим, эмоциональным и психическим нагрузкам заданий и образовательных ситуаций (цель индивидуально-дифференцированного подхода — помочь ребенку максимально реализовать свой личностный потенциал, освоить доступный возрасту социальный опыт; в старших группах конструирование педагогического процесса требует дифференциации его содержания в зависимости от половых интересов и склонностей детей).
- Творческое конструирование воспитателем разнообразных образовательных ситуаций (игровых, практических, театрализованных и т.д.), позволяющих воспитывать гуманное отношение к живому, развивать любознательность, познавательные, сенсорные, речевые, творческие способности. Наполнение повседневной жизни группы интересными делами, проблемами, идеями, включение каждого ребенка в содержательную деятельность, способствующую реализации детских интересов и жизненной активности.
- Нахождение способа педагогического воздействия для того, чтобы поставить ребенка в позицию активного субъект^ детской деятельности

(использование игровых ситуаций, требующих оказания помощи любому персонажу, использование дидактических игр, моделирования, использование в старшем дошкольном возрасте занятий по интересам, которые не являются обязательными, а предполагают объединение взрослых и детей на основе свободного детского выбора, строятся по законам творческой деятельности, сотрудничества, сотворчества).

- Создание комфортных условий, исключающих «дидактический синдром», заорганизованность, излишнюю регламентацию, при этом важны атмосфера доверия, сотрудничества, сопереживания, гуманистическая система взаимодействия взрослых и детей во взаимоувлекательной деятельности (этим обусловлен отказ от традиционных занятий по образцу, ориентированных на репродуктивную детскую деятельность, формирование навыков).

- Предоставление ребенку свободы выбора, приобретение индивидуального стиля деятельности (для этого используются методика обобщенных способов создания поделок из разных материалов, а также опорные схемы, модели, пооперационные карты, простейшие чертежи, детям предоставляется широкий выбор материалов, инструментов).

- Сотрудничество педагогического коллектива детского сада с родителями (выделяются три ступени взаимодействия: создание общей установки на совместное решение задач воспитания; разработка общей стратегии сотрудничества; реализация единого согласованного индивидуального подхода к ребенку с целью максимального развития его личностного потенциала).

- Организация материальной развивающей среды, состоящей из ряда центров (сенсорный центр, центр математики, центр сюжетной игры, центр строительства, центр искусства и др.), которая способствовала бы организации содержательной деятельности детей и соответствовала бы ряду показателей, по которым воспитатель может оценить качество созданной в группе развивающей предметно-игровой среды и степень ее влияния на детей (включенность всех детей в активную самостоятельную деятельность; низкий уровень шума в группе; низкая конфликтность между детьми; выраженная продуктивность самостоятельной деятельности детей; положительный эмоциональный настрой детей, их жизнерадостность, открытость).

- Интеграция образовательного содержания программы. Технологии проектной деятельности. Этапы в развитии проектной деятельности:

1) Подражательно-исполнительский, реализация которого возможна с детьми трех с половиной — пяти лет. На этом этапе дети участвуют в проекте «из вторых ролях», выполняют действия по прямому предложению

взрослого или путем подражания ему, что не противоречит природе маленького ребенка: в этом возрасте еще сильна как потребность установить и сохранить положительное отношение к взрослому, так и подражательность.

2) **Общеразвивающий.** Он характерен для детей пяти-шести лет, которые уже имеют опыт разнообразной совместной деятельности, могут согласовывать действия, оказывать друг другу помощь. Ребенок уже реже обращается ко взрослому с просьбами, активнее организует совместную деятельность со сверстниками. У детей развиваются самоконтроль и самооценка, они способны достаточно объективно оценивать как собственные поступки так и поступки сверстников. В этом возрасте дети принимают проблему, уточняют цель, способны выбрать необходимые средства для достижения результата деятельности. Они не только проявляют готовность участвовать в проектах, предложенных взрослым, но и самостоятельно находят проблемы, являющиеся отправной точкой творческих, исследовательских, опытно-ориентировочных проектов.

3) **Творческий,** он характерен для детей шести-семи лет. Взрослому очень важно на этом этапе развивать и поддерживать творческую активность детей, создавать условия для самостоятельного определения детьми цели и содержания предстоящей деятельности, выбора способов работы над проектом и возможности организовать ее последовательность.

Алгоритм деятельности педагога:

- педагог ставит перед собой цель, исходя из потребностей и интересов детей;
- вовлекает дошкольников в решение проблемы;
- намечает план движения к цели (поддерживает интерес детей и родителей);
- обсуждает план с семьями;
- обращается за рекомендациями к специалистам ДОУ;
- вместе с детьми и родителями составляет план-схему проведения проекта;
- собирает информацию, материал;
- проводит занятия, игры, наблюдения, поездки (мероприятия основной части проекта);
- дает домашние задания родителям и детям;
- поощряет самостоятельные творческие работы детей и родителей (поиск материалов, информации, изготовлении поделок, рисунков, альбомов и т.п.);
- организует презентацию проекта (праздник, открытое занятие, акция, КВН), составляет книгу, альбом совместный с детьми;
- подводит итоги (выступает на педсовете, обобщает опыт работы).

Технологии исследовательской деятельности. *Этапы становления исследовательской деятельности:*

- ориентировка (выделение предметной области осуществления исследования);
- проблематизация (определение способов и средств проведения исследования);
- планирование (формулировка последовательных задач исследования, распределение последовательности действий для осуществления исследовательского поиска);
- эмпирия (сбор эмпирического материала, постановка и проведение исследования, первичная систематизация полученных данных);
- анализ (обобщение, сравнение, анализ, интерпретация данных);

Алгоритм действий:

1) Выявление проблемы, которую можно исследовать и которую хотелось бы разрешить (в переводе с древнегреческого слово *problems* означает «задача», «преграда», «трудность»). Главное качество любого исследователя — уметь отыскать что-то необычное в обычном, увидеть сложности и противоречия там, где другим все кажется привычным, ясным и простым. Настоящему исследователю надо уметь задавать себе вопросы и находить неожиданное, удивительное в самом простом и привычном.

2) Выбор темы исследования. Выбирая тему, следует иметь в виду, что можно провести исследование, а можно заняться проектированием. Принципиальное отличие исследования от проектирования состоит в том, что исследование — процесс бескорыстного поиска неизвестного, новых знаний (человек стремится к знанию, часто не зная, что принесет ему сделанное открытие и как можно будет на практике использовать полученные сведения), а проект — это всегда решение какой-то практической задачи (человек, реализующий проект, решает реальную проблему).

3) Определение цели исследования (нахождение ответа на вопрос о том, зачем проводится исследование). Примерные формулировки целей исследования обычно начинаются со слов «выявить», «изучить», «определить». Примерные формулировки целей проектов обычно начинаются словами «разработать», «создать», «выполнить».

4) Определение задач исследования (основных шагов направления исследования). Некоторые ученые убеждены, что формулировать цель и задачи собственного исследования до того, как оно завершено, не только бесполезно, но даже вредно и опасно. Ясная формулировка делает

предсказуемым процесс и лишает его черт творческого поиска, а исследователя — права импровизировать.

5) Выдвижение гипотезы (предположения, догадки, недоказанной логически и не подтвержденной опытом). Гипотеза — это попытка предвидения событий. Важно научиться вырабатывать гипотезы по принципу «Чем больше, тем лучше» (гипотезы дают возможность увидеть проблему в другом свете, посмотреть на ситуацию с другой стороны).

6) Составление предварительного плана исследования. Для того чтобы составить план исследования, надо ответить на вопрос «Как мы можем узнать что-то новое о том, что исследуем?». Список возможных путей и методов исследования в данном случае: подумать самому; прочитать книги о том, что исследуешь; посмотреть видеофильмы по этой проблеме; обратиться к компьютеру; спросить у других людей; понаблюдать; провести эксперимент.

7) Провести эксперимент (опыт), наблюдение, проверить гипотезы, сделать выводы.

8) Указать пути дальнейшего изучения проблемы. Для настоящего творца завершение одной работы – это не просто окончание исследования, а начало решения следующей.

Принципы исследовательского обучения.

→ ориентации на познавательные интересы детей (исследование — процесс творческий, творчество невозможно навязать извне, оно рождается только на основе внутренней потребности, в данном случае на потребности в познании);

→ опоры на развитие умений самостоятельного поиска информации;

→ сочетания репродуктивных и продуктивных методов обучения (психология усвоения свидетельствует о том, что легко и непроизвольно усваивается тот материал, который включен в активную работу мышления);

→ формирования представлений об исследовании как стиле жизни.

Пути создания проблемных ситуаций, лично значимых для ребенка:

→ преднамеренное столкновение жизненных представлений детей с научными фактами, объяснить которые они не могут- не хватает знаний, жизненного опыта;

→ преднамеренное побуждение детей к решению новых задач старыми способами;

→ побуждение детей выдвигать гипотезы, делать предварительные выводы и обобщения (противоречие — ядро проблемной ситуации — в данном случае возникает в результате столкновения различных мнений,

выдвинутого предположения и результатов его опытной проверки в процессе диалога

Методические приемы:

→ подведение детей к противоречию и предложение самостоятельно найти способ его разрешения; У изложение различных точек зрения на один и тот же вопрос;

→ предложение детям рассмотреть явление с различных позиций;

→ побуждение детей к сравнению, обобщению, выводам из ситуации, сопоставлению фактов;

→ постановка конкретных вопросов на обобщение, обоснование, конкретизацию, логику, рассуждения;

→ постановка проблемных задач (например, с недостаточными или избыточными исходными данными, неопределенностью в постановке вопроса, противоречивыми данными, заведомо допущенными ошибками, ограниченным временем решения и т.д.) Условия исследовательской деятельности:

→ использование различных приемов воздействия на эмоционально-волевую сферу дошкольника (заботясь о том, чтобы в процессе познания нового материала он испытывал чувство радости, удовольствия, удовлетворения)

→ создание проблемных ситуаций, вызывающих у детей удивление, недоумение, восхищение;

→ четкая формулировка проблемы, обнажающей противоречия в сознании ребенка;

→ выдвижение гипотезы и обучение этому умению детей, принимая любые их предложения; развитие способности к прогнозированию и предвосхищению решений;

→ обучение детей обобщенным приемам умственной деятельности — умению выделять главное, сравнивать, делать выводы, классифицировать, знакомить с различными научными методами исследования;

→ создание атмосферы свободного обсуждения, побуждение детей к диалогу, сотрудничеству;

→ побуждение к самостоятельной постановке вопросов, обнаружению противоречий;

→ подведение детей к самостоятельным выводам и обобщениям, поощрение оригинальных решений, умений делать выбор;

→ знакомство с жизнью и деятельностью выдающихся ученых, с историей великих открытий.

Технологии «Портфолио дошкольника» Разделы портфолио.

Раздел 1 «Давайте познакомимся». В разделе помещается фотография ребенка, указываются его фамилия и имя, номер группы; можно ввести рубрику «Я люблю...» («Мне нравится...», «Обожаю, когда...»), в которой будут записаны ответы ребенка.

Раздел 2 «Я расту!». В раздел вносятся антропометрические данные (в художественно- графическом исполнении): «Вот я какой!», «Как я расту», «Я вырос», «Я большой».

Раздел 3 «Портрет моего ребенка». В разделе помещаются сочинения родителей о своем малыше.

Раздел 4 «Я мечтаю...». В разделе фиксируются высказывания самого ребенка на предложение продолжить фразы: «Я мечтаю о...», «Я бы хотел быть...», «Я жду, когда...», «Я вижу себя...», «Я хочу видеть себя...», «Мои любимые дела...»; ответы на вопросы: «Кем и каким я буду, когда вырасту?», «О чем я люблю думать?».

Раздел 5 «Вот что я могу». В разделе помещаются образцы творчества ребенка (рисунки, рассказы, книги-самоделки).

Раздел 6 «Мои достижения». В разделе фиксируются грамоты, дипломы (от различных организаций: детского сада, СМИ, проводящих конкурсы).

Раздел 7 «Посоветуйте мне...». В разделе даются рекомендации родителям воспитателем и всеми специалистами, работающими с ребенком.

Раздел 8 «Спрашивайте, родители!». В разделе родители формулируют свои вопросы к специалистам ДО.

Информационно - коммуникативные технологии в ГДО МБОУ Никольской СОШ применяются информационно коммуникационные технологии с использованием мультимедийных презентации, клипов, видеофильмов, которые дают возможность педагогу выстроить объяснение с использованием видеофрагментов.

Основные требования при проведении занятий с использованием компьютеров:

→ образовательная деятельность должна быть четко организована и включать многократное переключение внимания детей на другой вид деятельности;

→ на образовательной деятельности дети должны не просто получить какую-то информацию, а выработать определенный навык работы с ней или получить конечный продукт (продукт должен быть получен за одно занятие, без переноса части работы, так как у детей происходит ослабление мотивации в процессе длительной работы);

→ на образовательной деятельности не рекомендуется использовать презентации и видеоматериалы, пропагандирующие применение физической силы к персонажам, программный продукт, с одной стороны, должен критически реагировать на неправильные действия ребенка, а с другой — реакция не должна быть очень острой;

→ перед образовательной деятельностью должна быть проведена специализированная подготовка — социально-ориентированная мотивация действий ребенка.

Вариативная часть Программы.

Вариативная часть Программы включает в себя различные направления из числа программ, созданных педагогами. Учитываются образовательные потребности, интересы и мотивы детей, членов их семей и педагогов, ориентирована на речевое, познавательное, социально – коммуникативное, художественно – эстетическое развитие детей. Программа по патриотическому воспитанию «С чего начинается Родина?» I. Пояснительная записка.

Что мы Родиной зовем? Дом, где мы с тобой растем.

И березки у дороги, По которой мы идем.

Что мы Родиной зовем? Солнце в небе голубом.

И душистый, золотистый Хлеб за праздничным столом.

Что мы Родиной зовем? Край, где мы с тобой живем. (В. Степанов)
Детство – это каждодневное открытие мира. Нужно, чтобы это открытие стало, прежде всего, познанием человека и отечества, чтобы в детский ум и сердце входила красота настоящего человека, величие и ни с чем не сравнимая красота Отечества. Детство – ответственный этап в становлении личности и ее нравственной сферы. Вовремя созданная благоприятная педагогическая среда способствует воспитанию в детях основ патриотизма и гражданственности. Понятие патриотизма многообразно по своему содержанию – это и уважение к культуре своей страны, и ощущение неразрывности с окружающим миром, и гордость за свой народ и свою Родину. Ребенок с первых лет жизни должен сердцем и душой полюбить свой родной край, культуру, испытывать чувство национальной гордости, что называется «пустить корни в родную землю». Дошкольный возраст, по утверждению психологов – лучший период для формирования любви к малой родине. Мы очень гордимся своей малой родиной и нашими земляками, знакомим детей с историей и культурой своего края, воспитываем к нему любовь и уважение. 1. Обоснование актуальности программы. О важности приобщения ребенка к культуре своего народа написано много, поскольку обращение к отечеству, наследию, воспитывает уважение,

гордость за землю, на которой живешь. Поэтому детям необходимо знать и изучать культуру своих предков. Именно акцент на знание истории народа, его культуры поможет в дальнейшем с уважением и интересом относиться к культурным традициям других народов. Чувство Родина... оно начинается у ребенка с отношения к семье, к самым близким людям – к матери, отцу, бабушке, дедушке. Это корни, связывающие его с родным домом и ближайшим окружением. Чувство Родины начинается с восхищения тем, что видит перед собой малыш, чему он изумляется и что вызывает отклик в его душе...

И хотя многие впечатления еще не осознаны им глубоко, но, пропущенные через детское восприятие, они играют огромную роль, в становлении личности патриота. Немалое значение для воспитания у детей интереса и любви к родному краю имеет ближайшее окружение. Постепенно ребенок знакомится с детским садом, своей семьей, своей улицей, городом, а затем и со страной, ее столицей и символами. Родной город... Надо показать ребенку, что родной город славен своей историей, традициями, достопримечательностями, памятниками, лучшими людьми. Быть гражданином, патриотом – это непременно быть интернационалистом. Поэтому воспитание любви к своему отечеству, гордости за свою страну, должно сочетаться с формированием доброжелательного отношения к культуре других народов, к каждому человеку в отдельности, независимо от цвета кожи и вероисповедания

Цель и задачи программы

Цель: Формировать у детей дошкольного возраста патриотические отношения и чувства к своей семье, городу, к природе, культуре на основе исторических и природных особенностей родного края. Воспитание собственного достоинства как представителя своего народа, уважения к прошлому, настоящему, будущему родного края, толерантного отношения к представителям других национальностей.

Задачи:

1. Формирование у дошкольников нравственных качеств личности через ознакомление с родным городом.
2. Формирование гражданской позиции и патриотических чувств к прошлому, настоящему и будущему родного края, чувства гордости за свою малую Родину.
3. Воспитание у ребенка любви и привязанности к своей семье, родному дому, земле, где он родился.
4. Воспитание любви и уважения к своему народу, его обычаям, традициям.

5. Формирование основ экологической культуры, гуманного отношения ко всему живому.

6. Формирование художественного вкуса и любви к прекрасному, развитие творческих способностей.

7. Воспитание у дошкольников чувств уважения и заботы к Защитникам Отечества.

8. Воспитание здорового образа жизни.

9. Воспитание чувства уважения к профессиям и труду взрослых. 3.

Педагогические принципы программы:

1. Доступность. Принцип доступности предполагает соотнесение содержания, характера и объема учебного материала с уровнем развития, подготовленности детей.

2. Непрерывность. На нынешнем этапе образование призвано сформировать у подрастающего поколения устойчивый интерес к постоянному пополнению своего интеллектуального багажа и совершенствованию нравственных чувств.

3. Научность. Одним из важных принципов программы является ее научность. На основе сведений об истории и культуре родного края.

4. Системность. Принцип системного подхода, который предполагает анализ взаимодействия различных направлений патриотического воспитания. Этот принцип реализуется в процессе взаимосвязанного формирования представлений ребенка о патриотических чувствах в разных видах деятельности и действенного отношения к окружающему миру.

5. Преемственность. Патриотическое воспитание дошкольников продолжается в начальной школе.

6. Культуросообразность. Этот принцип выстраивает содержание программы как последовательное усвоение и выработке на этой основе ценностных ориентаций.

Структура программы

Программа составлена по возрастным группам. Она охватывает четыре возрастных периода развития детей: младший возраст (3-4 года, вторая младшая группа), средний возраст (4-5 лет, средняя группа), старший дошкольный возраст (5- 7 лет, старшая и подготовительная к школе группа). Программой определена последовательность решения комплекса поставленных задач, она определяется по разделам. 1 раздел «Вместе дружная семья» (семья, детский сад). 2 раздел «Вот эта улица, вот этот дом». 3 раздел «Село, в котором я живу». 4 раздел «Наша кладовая».

1 раздел «Вместе дружная семья». Семья и детский сад – первый коллектив ребенка и в нем он должен чувствовать себя равноправным

членом, вносящим каждый день свою, пусть скромную, лепту в семейное дело. В этом разделе дети знакомятся с историей своей семьи, рассказывают, где родились и жили дедушка и бабушка ребенка, их прадеды, кем работали, какие у них были увлечения, какие трудности им пришлось испытать. Цель: Воспитание любви и уважения к семье, родным и близким людям. Задачи: • Познакомить с понятием «семья». Учить детей называть членов семьи; внушать детям чувство гордости за свою семью; прививать уважительное, заботливое отношение к пожилым родственникам. Формировать интерес к своей родословной. • Вызывать у детей желание посещать детский сад, встречаться с друзьями. • Воспитывать у детей уважение к сотрудникам детского сада, бережное отношение к труду взрослых, желание оказывать посильную помощь. • Познакомить детей с историей детского сада.

2 раздел «Вот эта улица, вот этот дом». Возникла необходимость воспитания бережного отношения к малой Родине через её познание. Основной его задачей является формирование представления детей о географических особенностях их малой Родины. Содержание материала по разделу раскрывает темы: местоположения города, климат, природа и полезные ископаемые, символика родного края. Задачи: • Формировать представления детей о географических, климатических, социально-экономических особенностях малой Родины, символике родного края. • Расширять представления о природных богатствах сахалинской земли, в особенности города: растительном и животном мире; полезных ископаемых. • Воспитывать любовь к природе родного края и чувства сопричастности к ее сохранению. Дать понятие о заповедниках.

3 раздел «Село, в котором я живу». Цель: Дать элементарные представления об истории, первопроходцах, героях труда и Великой Отечественной Войны, о защитниках Отечества, достопримечательностях города, социально-экономической значимости села, района. Задачи: • Формировать представление об исторических корнях города. • Расширять представления о достопримечательностях, социально-экономической значимости города. • Воспитывать уважение к людям первопроходцам, героям труда, Великой Отечественной Войны, защитникам Отечества.

4 раздел «Наша кладовая». Цель: Дать представление дошкольникам о народах, живущих в селе и культуре, которую они представляют. Задачи: • Формировать представление об основных профессиях жителей села. • Вызвать интерес к жизни людей разных национальностей и коренных народов округа, их жизни, быту, культуре, языку, традициям. • Воспитывать интерес и желание как можно больше узнать о своей малой Родине.

Ожидаемый результат реализации программы

Наличие у детей знаний об истории возникновения города, его достопримечательностях, природных богатствах, социально-экономической значимости, символике родного края; возникновение стойкого интереса к прошлому, настоящему и будущему родного города, чувства ответственности, гордости, любви и патриотизма. Привлечение семьи к патриотическому воспитанию детей. Дети должны знать: 3–4 года. • Знать имя, отчество родителей. • Знать где работают их родители. • Знать участок и группу детского сада; уметь поддерживать порядок на них, бережно относиться к оборудованию участков, и группы, ухаживать за растениями. • Знать имя, отчество сотрудников детского сада, уважать их труд, уметь оказывать посильную помощь взрослым. • Знать некоторых домашних и диких животных родного края; без надобности не срывать растения, не ломать ветки деревьев и кустарников, не пугать животных, не уничтожать насекомых. • Знать название своего города; с доверием относиться ко взрослым, которые заботятся о них. 4–5 лет. • С удовольствием рассказывать о семье, семейном быте, традициях; активно участвовать в мероприятиях, готовящихся в группе, в ДОУ, в частности, направленных на то, чтобы порадовать взрослых, детей. • Уметь рассказывать о своем родном городе. • Рассказывать о желании приобрести в будущем определенную профессию (стать военным, пожарным, милиционером и т.д.). • Участвовать в наблюдениях за растениями, животными, птицами, рыбами и в посильном труде по уходу за ними; делиться своими познаниями о живом и не живом; не рвать, не ломать растения, бережно относиться к живым существам, не вредить им. 5–6 лет. • Знать свой домашний адрес, название города, округа. • Иметь представление о символике города, округа. • Знать название близлежащих улиц. • Узнавать на фотографиях достопримечательности города, уметь рассказывать о них. • Знать профессии своих родителей. • Знать правила поведения в природе. • Уметь рассказывать о неразрывной связи человека с природой, значимости окружающей среды для здорового образа жизни людей. • Различать некоторые рода войск. 6–7 лет. • Краткие сведения об истории города, округа. • Знать дату своего рождения, свое отчество, домашний адрес, номер телефона; имена и отчества родителей; адрес детского сада. • Знать герб, флаг своего города. • Иметь представление о Президенте, Правительстве России; о войнах защитниках Отечества, о ветеранах ВОВ. • Иметь представление о родном крае; о людях разных национальностей, их обычаях, о традициях, фольклоре, труде и т.д.; о Земле, о людях разных рас, живущих на нашей земле; о труде взрослых, их деловых

и личностных качеств, творчестве, государственных праздниках, школе, библиотеке и т.д. • Стихи, произведения искусства местных поэтов и художников. • Правила безопасности поведения в природе и на улице города. • Иметь элементарные представления об охране природы. • Понимать сопричастность к социальной и окружающей среде, осознавать себя полноправным членом общества.

Этапы внедрения программы: • Сбор информации. • Разработка и внедрение программы. • Разработка и реализация плана программы. • Учебно-методическое обеспечение образовательного процесса. • Реализация планов, обеспечивающих выполнение программного материала. • Регулирование выполнения программы. • Текущий мониторинг выполнения программы. • Итоговый анализ реализации программы, итоговый мониторинг.

Механизм сопровождения программы

1. Планирование и подготовка
 - Изучение методической литературы.
 - План работы на год.
 - Комплектование творческой группы.
 - Составление разделов плана творческой группой (по годам).
 - Обсуждение проектов каждого плана.
 - Утверждение плана.
2. Методическое сопровождение:
 - Организация и проведение семинара по изучению программы.
 - Пропаганда лучшего опыта работы педагогов, работающих в данном направлении.
 - Консультации.
 - Проведение семинарских занятий.
 - Проведение мастер-классов, круглых столов, открытых дверей.
 - Самообразование.
3. Использование результатов работы
 - Подготовка и проведение методических мероприятий (МО, пед. чтений, педсоветов, открытых просмотров).
 - Оформление результатов работы.
 - Написание творческих работ, проектов.
 - Выступление в СМИ.
4. Мероприятия поддержки
 - Составление плана совместных проектов между воспитателями ДОО.
 - Разработка и проведение комплексных занятий, совместных праздников.
 - Взаимодействие с семьей.
 - Сотрудничество с Центральной районной библиотекой.
 - Сотрудничество с отделом социальной защиты населения.
 - Сотрудничество с Центром культуры и досуга, краеведческим музеем, военным комиссариатом.
5. Итоговый анализ
 - Изучение результатов диагностирования развития детей (текущий мониторинг).
 - Мониторинг проф. мастерства педагогов каждого этапа.
 - Диагностирование развития детей (промежуточный мониторинг).
 - Оформление результатов работы.
 - Совместная выработка рекомендаций по совершенствованию педагогического процесса в рамках программы.

Тематическое планирование

Разновозрастная группа (3–7 лет)

месяц	I неделя	II неделя	III неделя	IV неделя	V неделя
Сентябрь	«Мы идем в детский сад. здесь нам каждый будет рад»	«Откуда хлеб пришел»	«От осени к лету поворота нету. деревья и кустарники»	«Осень кормит урожаем птиц, зверей и нас с тобой»	
Октябрь	«День защиты животных»	«День отца в России»	Народные традиции – «покровские ярмарки»	Каждый человек по делу узнается»	
Ноябрь	«Человек без родины – что соловей без песни» (к дню народного единства)	«Трудно птицам зимовать, будем птицам помогать!»	«Точка, точка, огуречик – вот и вышел человечек» строение человека)	«При солнышке тепло, при матери добро» (к дню матери)	«Что такое этикет? кто-то знает, кто-то нет»
Декабрь	«Зима – не лето, в шубу одета»	«Новый год к нам идет! много у меня хлопот!»	«Деда мороза поджидаем! детский сад украшаем!»	«Новый год стучится в дверь, открывай ему скорей!»	
Январь	«Народные праздники на Руси: традиции, игры»	«Русские обычаи – взаимопомощь и гостеприимство»	Много сказок есть на свете, всей душой их любят дети»	«Мы в Красноярском крае живем!»	
Февраль	«Что из чего?» (к дню российской науки)	«Транспорт, виды. безопасность дорожного движения»	«Дал присягу – назад ни шагу!» (к дню защитника отечества)	«Что такое этикет? кто-то знает, кто-то нет»	
Март	«8 марта» (международный женский)	«Масленица к нам пришла»	«Без воды – ни туды и ни сюды» (к	«Что написано пером – не	

	день)	гостьей желанною »	международ ному дню воды)	вырубишь топором (к международ ному дню детской книги	
Апрель	«Здоровому все здорово!» (к международн ому дню здоровья)	«Загадочн ый космос»	«Ранняя весна с солнышком пришла»	«Птицы»	«Искра мала, да пламень велик» (пожарна я безопасно сть
Май	«Этот день победы порохом пропах»	«День семей»	«Цветущая весна»	Праздник «до свидания, детский сад! здравствуй школа!»	

Взаимодействие с родителями по патриотическому воспитанию детей. Особую значимость при решении задач патриотического воспитания имеет тесный контакт с семьей воспитанников. Помощь родителей или совместная деятельность вызывает у детей чувство гордости, способствует развитию эмоций ребенка, его социальной восприимчивости. В процессе общения с родителями и другими членами семьи ребенок, подражая им, усваивает нормы, правила и формы социального поведения. Взаимодействие с родителями № п \ п - Мероприятия - Сроки выполнения – Ответственные:

1 Проведение родительского всеобуча. По плану ДОО Директор, воспитатели

2 Выставка цветов и композиций, посвященных Дню города, Дню села. Сентябрь Воспитатели, родители,

3 Клуб выходного дня для родителей «Загадки осени» (конкурс-выставка собранного урожая нашего края). Октябрь Воспитатели

4 Конкурс рисунков «Моя мама лучше всех». Ноябрь Воспитатели, родители

5 Круглый стол, посвященный Дню матери. Ноябрь Воспитатели,

6 День открытых дверей «Воспитание Декабрь Директор, нравственно – патриотических чувств у детей старшего дошкольного возраста». воспитатели

7 Оформление стенда «Древо своей семьи». Январь Родители, воспитатели

8 Конкурс плакатов «Защитники Отечества». Февраль Воспитатели, родители ,

9 Досуг «Мой – папа». Февраль родители

10 Проект «Мама, папа, я – спортивная семья». По плану ДО Воспитатели, родители

11 Организация совместных занятий детей и родителей. Апрель

12 Изготовление подарков для ветеранов ВОВ. Проект «Дети ветеранам». Апрель Родители, воспитатели

13 День взаимопомощи: «Зеленая улица» (озеленение территории детского сада). Проект «Зеленая улица». Июнь Родители, воспитатели

Формы и методы работы по патриотическому воспитанию детей

Работа по патриотическому воспитанию проводится с применением разнообразных форм и методов:

1. Познавательные занятия • Занятия, посвященные изучению государственных символов России (история возникновения города Красноярска Красноярского края, его символика). • Занятия о происхождении города, географическом расположении, климате и т.д. • «Наш село, город» и т.д.

2. Традиции • Знакомство детей с культурой, языком, традициями, обрядами русского народа укрепляет связь между поколениями, развивает чувство принадлежности и уважения к русскому народу, истории Самарской области. Для этого проводятся: • Обрядовые праздники: «Рождественские колядки», «Масленица», «Посиделки»; они объединяют всех участников, вызывают радостные волнения, эмоциональный подъем, дают возможность полнее проявить свою фантазию, изобретательность, творчество; • Экскурсии в краеведческий музей; • Тематические досуги «Мой край задумчивый и нежный», «Моя семья», «Мой папа», «Зарница».

3. Природа и экология. Одно из слагаемых патриотизма – воспитание любви к родной природе на прогулках и экскурсиях. Постепенно у детей формируются представления о родном городе, природа становится ближе и понятнее, дети стараются что-то сделать для нее, испытывают чувство ответственности перед ней.

4. Героическое прошлое. Важно донести до детей мысль: спустя много лет люди помнят о событиях грозных лет войны, чья память погибших, окружат вниманием и любовью людей, защищавших нашу Родину. Это такие мероприятия как:

А) Ежегодный месячник военно-патриотического воспитания, во время которого организуются: • Конкурс плакатов и рисунков «Защитники Отечества». • Занятия «Дети – герои», «Герои войны – наши земляки». • «Занятия мужества», на которых дети обращаются к славным подвигам российского солдата, проявившего беспримерное мужество в суровое для страны время.

Б) «Неделя памяти» включающая: • оформление поздравительных открыток и подарков для ветеранов войны. • Занятия, беседы. • Утренник «День Победы» с приглашением ветеранов войны. • Экскурсия к «Стеле памяти» посвященной участникам Великой Отечественной Войны.

5. Взаимодействие с родителями. Особую значимость при решении задач патриотического воспитания имеет тесный контакт с семьей воспитанника. Родители оказывают большую помощь, активно участвуют в жизни детского сада, проявляя выдумку, фантазию, энтузиазм. С их участием проводятся: • Выставки рисунков, поделок: «Моя мама лучше всех», «Моя семья» и др. • Оформление групповых комнат. • Благоустройство ДОО. • Труд бытовой в природе. • Утренники, праздники, экскурсии, соревнования. • Акции «Посади цветок», «Изготовление кормушки» и др. Патриотическое воспитание осуществляется во всех направлениях работы с детьми: в ознакомлении с окружающим и с художественной литературой, развития речи, музыке, изобразительном искусстве. Также проводится большая работа по изучению уровня знаний, умений и навыков познавательного, социально-нравственного развития воспитанников.

Материально-техническое сопровождение • Дидактические и наглядные пособия; • современные средства ТСО; • методическая литература; • Репродукции картин; • картинки с различными видами войск и Защитников Отечества, фотоальбомы «Мой город»; • «Моя семья»; • художественная литература; • пособие «Заповедники Красноярского края»; • грамзаписи и аудиозаписи с песнями военных лет; • карты, атлас Красноярского края; • символика Красноярского края и Емельяновского района, глобус и т.д.

Используемая литература.

1. Дыбина О.Б. Ребенок и окружающий мир. М: Мозаика – Синтез, 2005. 2. Комратова Н. О гражданском воспитании дошкольников //

Дошкольное воспитание 2005 №10, с.10-13. Татаринкова Л.Ю. Я и моя семья. Серия «Малышам о Родине» СПб: Издательский Дом «Литера», 2007. С целью обеспечения организации образовательного процесса наряду с основной общеобразовательной программой дошкольного образования педагогический коллектив дошкольного учреждения использует парциальные программы: 1. Программа «Юный эколог» Николаева С.Н. (приложение №1) 2. «Подготовка к обучению грамоте» Журова Л.Е., Варенцова Н 3. Программа физкультурно-оздоровительного направления «Физкультурные занятия с детьми в детском саду» Пензулаева Л.И. 4. «Математические ступеньки» Колесникова Е.В. 5. «Приобщение детей к истокам русской народной культуры» Князева О.Л., Маханева М.Д. Содержание данных программ – основа вариативной части Программы ГДО МБОУ Никольская СОШ.

2.1.3 Программа воспитания в соответствии с ФОП (уклад ДОО, воспитывающая среда, общности, работа с родителями, события ДОО, совместная деятельность в образовательных ситуациях, организация ППС, социальное партнерство)

ФЕДЕРАЛЬНАЯ РАБОЧАЯ ПРОГРАММА ВОСПИТАНИЯ

Федеральная рабочая программа воспитания (далее – Программа воспитания) содержит пояснительную записку, целевой, содержательный и организационный разделы. В пояснительной записке раскрывается назначение Программы, ее концептуальные основы. В целевом разделе сформулирована цель воспитания в ДОО, способы формирования задач воспитания для каждого возрастного периода, раскрываются методологические основы и принципы построения Программы воспитания, представлены требования к планируемым результатам освоения Программы. В содержательном разделе раскрывается содержание воспитательной работы по направлениям воспитания (патриотическое, социальное, познавательное, физическое и оздоровительное, трудовое, этико-эстетическое). В организационном разделе излагаются общие требования к условиям реализации Программы воспитания, особенности взаимодействия взрослого с детьми, организации предметно-пространственной среды, особые требования к условиям, обеспечивающим достижение планируемых личностных результатов в работе с особыми категориями детей.

Утверждена
Директор ГДО МБОУ Никольская СОШ
Скорозвон. Н.А.
Приказом № 01-05-225 от 30 августа 2023 г

**РАБОЧАЯ ПРОГРАММА ВОСПИТАНИЯ ГРУППЫ ДОШКОЛЬНОГО
ОБРАЗОВАНИЯ МУНИЦИПАЛЬНОГО БЮДЖЕТНОГО
ОБЩЕОБРАЗОВАТЕЛЬНОГО УЧРЕЖДЕНИЯ НИКОЛЬСКОЙ
СРЕДНЕЙ ОБЩЕОБРАЗОВАТЕЛЬНОЙ ШКОЛЫ**

Содержание

	Стр.
Пояснительная записка	277
Раздел 1. Целевые ориентиры и планируемые результаты Программы	279
1.1. Цель Программы воспитания	279
1.2. Методологические основы и принципы построения Программы воспитания	280
1.2.1. Уклад образовательной организации	282
1.2.2. Воспитывающая среда ДОО	282
1.2.3. Общности (сообщества ДОО)	282
1.2.4. Социокультурный контекст	284
1.2.5. Деятельности и культурные практики в ДОО	285
1.3. Планируемые результаты освоения Программы	285
1.3.1. Целевые ориентиры воспитательной работы для детей дошкольного возраста	286
Раздел 2. Содержательный	287
2.1. Содержание воспитательной работы по направлениям воспитания	287
2.1.1 Патриотическое направление воспитания	288
2.1.2. Социальное направление воспитания	289
2.1.3. Познавательное направление воспитания	290
2.1.4. Физическое и оздоровительное направление воспитания	291
2.1.5. Трудовое направление воспитания	292
2.1.6. Этико-эстетическое направление воспитания	293

	2.2. Особенности реализации воспитательного процесса	294
	2.3. Особенности взаимодействия педагогического коллектива с семьями воспитанников в процессе реализации Программы воспитания	295
Раздел 3. Организационный		302
	3.1. Общие требования к условиям реализации Программы воспитания	302
	3.2. Взаимодействие взрослого с детьми. События ДОО	315
	3.3. Организация предметно-пространственной среды	316
	3.4. Особые требования к условиям, обеспечивающим достижения планируемых личностных результатов в работе с особыми категориями детей	316
	3.5. Календарный план воспитательной работы	339

Пояснительная записка

Рабочая программа воспитания ГДО МБОУ Никольская СОШ (далее – Программа воспитания), предусматривает обеспечение процесса разработки рабочей программы воспитания на основе требований Федерального закона от 31 июля 2020 г. № 304-ФЗ «О внесении изменений в Федеральный закон «Об образовании в Российской Федерации» по вопросам воспитания обучающихся» с учетом Плана мероприятий по реализации в 2021–2025 годах Стратегии развития воспитания в Российской Федерации на период до 2025 года.

Работа по воспитанию, формированию и развитию личности обучающихся в дошкольных образовательных организациях (далее – ДОО) предполагает преемственность по отношению к достижению воспитательных целей начального общего образования (далее – НОО).

ГДО МБОУ Никольская СОШ руководствуется определением понятия «образовательная программа», предложенным в Федеральном законе от 29 декабря 2012 г. № 273-ФЗ «Об образовании в Российской Федерации» (далее – Федеральный закон): «образовательная программа – комплекс основных характеристик образования (объем, содержание, планируемые результаты) и организационно-педагогических условий, который представлен в виде учебного плана, календарного учебного графика, рабочих программ учебных предметов, курсов, дисциплин (модулей), иных компонентов, оценочных и методических материалов, а также в предусмотренных настоящим Федеральным законом случаях в виде рабочей программы воспитания, календарного плана воспитательной работы, форм аттестации».

Программа воспитания является структурной компонентой основной образовательной программы ГДО МБОУ Никольская СОШ (далее – ДО). В связи с этим в структуру Программы воспитания включены три раздела – целевой, содержательный и организационный, предусмотрев в каждом из них обязательную часть и часть, формируемую участниками образовательных отношений. Под воспитанием понимается «деятельность, направленная на развитие личности, создание условий для самоопределения и социализации обучающихся на основе социокультурных, духовно-нравственных ценностей и принятых в российском обществе правил и норм поведения в интересах человека, семьи, общества и государства, формирование у обучающихся чувства патриотизма, гражданственности, уважения к памяти защитников Отечества и подвигам Героев Отечества, закону и правопорядку, человеку труда и старшему поколению, взаимного уважения, бережного отношения к культурному наследию и традициям многонационального народа Российской Федерации, природе и окружающей среде».

Программа основана на воплощении национального воспитательного идеала, который понимается как высшая цель образования, нравственное (идеальное) представление о человеке, его воспитание, обучение и развитие. Реализация Программы основана на сетевом взаимодействии с разными субъектами воспитательно-образовательного процесса. В основе процесса воспитания детей в ДОО лежат конституционные и национальные ценности российского общества.

Целевые ориентиры рассматриваются, как возрастные характеристики возможных достижений ребенка, которые коррелируют с портретом выпускника ДОО и с базовыми духовно-нравственными ценностями. Планируемые результаты определяются направлениями программы воспитания. С учетом особенностей социокультурной среды, в которой воспитывается ребенок, в программе воспитания отражены образовательные отношения сотрудничества образовательной организации (далее – ОО) с семьями дошкольников, а также со всеми субъектами образовательных отношений. Только при подобном подходе возможно воспитать гражданина и патриота, раскрыть способности и таланты детей, подготовить их к жизни в высокотехнологичном, конкурентном обществе. Для того чтобы эти ценности осваивались ребенком, они нашли свое отражение в основных направлениях воспитательной работы ДОО.

Ценности Родины и природы лежат в основе патриотического направления воспитания. Ценности человека, семьи, дружбы, сотрудничества лежат в основе социального направления воспитания. Ценность знания лежит

в основе познавательного направления воспитания. Ценность здоровья лежит в основе физического и оздоровительного направления воспитания.

Ценность труда лежит в основе трудового направления воспитания. Ценности культуры и красоты лежат в основе этико-эстетического направления воспитания. ДОО в части, формируемой участниками образовательных отношений, дополняет приоритетные направления воспитания с учетом реализуемой образовательной программы. Воспитательные задачи, согласно федеральному государственному образовательному стандарту дошкольного образования (далее – ФГОС ДО), реализуются в рамках образовательных областей – социально-коммуникативного, познавательного, речевого, художественно-эстетического и физического развития.

Реализация Программы воспитания предполагает социальное партнерство с другими организациями.

Раздел 1. Целевые ориентиры и планируемые результаты Программы

1.1 Цель Программы воспитания

Общая цель воспитания в ДОО – личностное развитие дошкольников и создание условий для их позитивной социализации на основе базовых национальных ценностей российского общества через: 1) формирование ценностного отношения к окружающему миру, другим людям, себе; 2) овладение первичными представлениями о базовых ценностях, а также выработанных обществом нормах и правилах поведения; 3) приобретение первичного опыта деятельности и поведения в соответствии с базовыми национальными ценностями, нормами и правилами, принятыми в обществе. Задачи воспитания в ГДО МБОУ Никольская СОШ формируются для каждого возрастного периода (от 3 до 8 лет) на основе планируемых результатов достижения цели воспитания и реализуются в единстве с развивающими задачами, определенными действующими нормативными правовыми документами в сфере ГДО МБОУ Никольская СОШ

Задачи воспитания соответствуют основным направлениям воспитательной работы:

1. Охрана и укрепление физического и психического здоровья детей, в том числе их эмоционального благополучия.

2. Обеспечение равных возможностей для полноценного развития каждого воспитанника в период дошкольного детства независимо от пола, нации, языка, социального статуса, психофизиологических и других особенностей (в том числе ограниченных возможностей здоровья).

3. Обеспечение преемственности целей, задач и содержания образования, реализуемых в рамках основных образовательных программ дошкольного и начального общего образования.

4. Создание благоприятных условий развития детей в соответствии с их возрастными и индивидуальными особенностями и склонностями, развития способностей и творческого потенциала каждого ребёнка как субъекта отношений с самим собой, другими детьми, взрослыми и миром.

5. Объединение обучения и воспитания в целостный образовательный процесс на основе духовно-нравственных и социокультурных ценностей и принятых в обществе правил и норм поведения в интересах человека, семьи, общества.

6. Формирование общей культуры личности детей, в том числе ценностей здорового образа жизни, развития их социальных, нравственных, эстетических, интеллектуальных, физических качеств, инициативности, самостоятельности и ответственности ребёнка, формирование предпосылок учебной деятельности.

7. Обеспечение вариативности и разнообразия содержания Программы и организационных форм дошкольного образования, возможности формирования Программы с учётом образовательных потребностей, способностей и состояния здоровья детей.

8. Формирование социокультурной среды, соответствующей возрастным, индивидуальным, психологическим и физиологическим особенностям детей.

9. Обеспечение психолого-педагогической поддержки семьи и повышения компетентности родителей (законных представителей) в вопросах развития и образования, охраны и укрепления здоровья детей.

10. Формирование базовых основ национальных, этнокультурных, демографических, климатических условий развития родного края.

1.2. Методологические основы и принципы построения Программы воспитания

Методологической основой Программы являются антропологический, культурно-исторический и деятельностный подходы. Концепция Программы основывается на базовых ценностях воспитания, заложенных в определении воспитания, содержащемся в Федеральном законе от 29 декабря 2012 г. № 273-ФЗ «Об образовании в Российской Федерации». Методологическими ориентирами воспитания также выступают следующие идеи отечественной педагогики и психологии: развитие субъектности и личности ребенка в деятельности; духовно-нравственное, ценностное и смысловое содержание воспитания; идея о сущности детства как сензитивного периода воспитания;

теории об амплификации (обогащении) развития ребенка средствами разных «специфически детских видов деятельности». При создании программа воспитания учтены принципы ДО, определенными Федеральными государственными образовательными стандартами дошкольного образования (далее – ФГОС ДО).

Программа воспитания построена на основе духовно-нравственных и социокультурных ценностей и принятых в обществе правил и норм поведения в интересах человека, семьи, общества и опирается на следующие принципы: Принцип гуманизма. Каждый ребенок имеет право на признание его в обществе как личности, как человека, являющегося высшей ценностью, на уважение к его персоне, достоинству и защиту его прав на свободу и развитие. Принцип ценностного единства и совместности. Единство ценностей и смыслов воспитания, разделяемых всеми участниками образовательных отношений, содействие, сотворчество и сопереживание, взаимопонимание и взаимное уважение. Принцип культуросообразности. Воспитание основывается на культуре и традициях России, включая культурные особенности региона. Принцип следования нравственному примеру. Пример как метод воспитания позволяет расширить нравственный опыт ребенка, побудить его к внутреннему диалогу, пробудить в нем нравственную рефлексию, обеспечить возможность выбора при построении собственной системы ценностных отношений, продемонстрировать ребенку реальную возможность следования идеалу в жизни. Принципы безопасной жизнедеятельности. Защищенность важных интересов личности от внутренних и внешних угроз, воспитание через призму безопасности и безопасного поведения. Принцип совместной деятельности ребенка и взрослого. Значимость совместной деятельности взрослого и ребенка на основе приобщения к культурным ценностям и их освоения. Принципы инклюзивного образования. Организация образовательного процесса, при которой все дети, независимо от их физических, психических, интеллектуальных, культурно-этнических, языковых и иных особенностей, включены в общую систему образования. Данные принципы реализуются в укладе ГДО МБОУ Никольская СОШ, включающем воспитывающие среды, общности, культурные практики, совместную деятельность и события.

1.2.1. Уклад образовательной организации

Уклад – это договор субъектов воспитания, опирающийся на базовые национальные ценности, содержащий традиции региона и ОО, задающий культуру поведения сообществ, описывающий предметно-пространственную среду, деятельности и социокультурный контекст. Уклад определяет специфику и конкретные формы организации распорядка дневного, недельного, месячного, годового циклов жизни ДОО. Ценности воспитания, заданные укладом, разделяются всеми субъектами воспитания (воспитанниками, родителями, педагогами и другими сотрудниками ДОО).

1.2.2. Воспитывающая среда ДОО

Воспитывающая среда – это особая форма организации образовательного процесса, реализующего цель и задачи воспитания. 261 Воспитывающая среда определяется целью и задачами воспитания, духовно-нравственными и социокультурными ценностями, образцами и практиками. Основными характеристиками воспитывающей среды являются ее насыщенность и структурированность.

1.2.3. Общности (сообщества) ДОО

Профессиональная общность – это единство целей и задач воспитания, реализуемое всеми сотрудниками ДОО. Сами участники общности должны разделять те ценности, которые заложены в основу Программы. Основой эффективности такой общности является рефлексия собственной профессиональной деятельности. Воспитатель, а также другие сотрудники должны: – быть примером в формировании ценностных ориентиров, норм общения и поведения; – побуждать детей к общению друг с другом, поощрять даже самые незначительные стремления к общению и взаимодействию; – поощрять детскую дружбу, стараться, чтобы дружба между отдельными детьми внутри группы сверстников принимала общественную направленность; – заботиться о том, чтобы дети постоянно приобретали опыт общения на основе чувства доброжелательности; – содействовать проявлению детьми заботы об окружающих, учить проявлять чуткость к сверстникам, побуждать детей сопереживать, беспокоиться, проявлять внимание к заболевшему товарищу; – воспитывать в детях такие качества личности, которые помогают влиться в общество сверстников (организованность, общительность, отзывчивость, щедрость, доброжелательность и пр.); – учить детей совместной деятельности, насыщать их жизнь событиями, которые спланировали бы и объединяли ребят; – воспитывать в детях чувство ответственности перед группой за свое поведение.

Профессионально-родительская общность включает сотрудников ДОО и всех взрослых членов семей воспитанников, которых связывают не только общие ценности, цели развития и воспитания детей, но и уважение друг к другу. Основная задача – объединение усилий по воспитанию ребенка в семье и в ДОО. Зачастую поведение ребенка сильно различается дома и в ДОО. Без совместного обсуждения воспитывающими взрослыми особенностей ребенка невозможно выявление и в дальнейшем создание условий, которые необходимы для его оптимального и полноценного развития и воспитания. Субъектом воспитания и развития детей дошкольного возраста является детско-взрослая общность. Для общности характерно содействие друг другу, сотворчество и сопереживание, взаимопонимание и взаимное уважение, отношение к ребенку как к полноправному человеку, наличие общих симпатий, ценностей и смыслов у всех участников общности. Детско-взрослая общность является источником и механизмом воспитания ребенка. Находясь в общности, ребенок сначала приобщается к тем правилам и нормам, которые вносят взрослые в общность, а затем эти нормы усваиваются ребенком и становятся его собственными. Общность строится и задается системой связей и отношений ее участников. В каждом возрасте и каждом случае она будет обладать своей спецификой в зависимости от решаемых воспитательных задач. Детская общность. Общество сверстников – необходимое условие полноценного развития личности ребенка. Здесь он непрерывно приобретает способы общественного поведения, под руководством воспитателя учится умению дружно жить, сообща играть, трудиться, заниматься, достигать поставленной цели. Чувство приверженности к группе сверстников рождается тогда, когда ребенок впервые начинает понимать, что рядом с ним такие же, как он сам, что свои желания необходимо соотносить с желаниями других. Воспитатель воспитывает у детей навыки и привычки поведения, качества, определяющие характер взаимоотношений ребенка с другими людьми и его успешность в том или ином сообществе. Поэтому так важно создавать в детских взаимоотношениях дух доброжелательности, развивать у детей стремление и умение помогать как старшим, так и друг другу, оказывать сопротивление плохим поступкам, общими усилиями достигать поставленной цели.

Одним из видов детских общностей являются разновозрастные детские общности. В детском саду обеспечена возможность взаимодействия ребенка как со старшими, так и с младшими детьми. Включенность ребенка в отношения со старшими, помимо подражания и приобретения нового, рождает опыт послушания, следования общим для всех правилам, нормам поведения и традициям. Отношения с младшими – это возможность для

ребенка стать авторитетом и образцом для подражания, а также пространство для воспитания заботы и ответственности. Культура поведения воспитателя в общностях как значимая составляющая уклада. Культура поведения взрослых в детском саду направлена на создание воспитывающей среды как условия решения возрастных задач воспитания. Общая психологическая атмосфера, эмоциональный настрой группы, спокойная обстановка, отсутствие спешки, разумная сбалансированность планов – это необходимые условия нормальной жизни и развития детей. Воспитатель соблюдает нормы профессиональной этики и поведения: – педагог всегда выходит навстречу родителям и приветствует родителей и детей первым; – улыбка – всегда обязательная часть приветствия; – педагог описывает события и ситуации, но не дает им оценки; – педагог не обвиняет родителей и не возлагает на них ответственность за поведение детей в детском саду; – тон общения ровный и дружелюбный, исключается повышение голоса; – уважительное отношение к личности воспитанника; – умение заинтересованно слушать собеседника и сопереживать ему; – умение видеть и слышать воспитанника, сопереживать ему; – уравновешенность и самообладание, выдержка в отношениях с детьми; – умение быстро и правильно оценивать сложившуюся обстановку и в то же время не торопиться с выводами о поведении и способностях воспитанников; – умение сочетать мягкий эмоциональный и деловой тон в отношениях с детьми; – умение сочетать требовательность с чутким отношением к воспитанникам; – соответствие внешнего вида статусу воспитателя детского сада; – знание возрастных и индивидуальных особенностей воспитанников. Педагог имеет право следовать за пожеланиями родителей только с точки зрения возрастной психологии и педагогики.

1.2.4. Социокультурный контекст

Социокультурный контекст – это социальная и культурная среда, в которой человек растет и живет. Он также включает в себя влияние, которое среда оказывает на идеи и поведение человека. Социокультурные ценности являются определяющими в структурно-содержательной основе Программы воспитания. Социокультурный контекст воспитания является вариативной составляющей воспитательной программы. Он учитывает этнокультурные, конфессиональные и региональные особенности и направлен на формирование ресурсов воспитательной программы. Реализация социокультурного контекста опирается на построение социального партнерства образовательной организации. В рамках социокультурного

контекста повышается роль родительской общественности как субъекта образовательных отношений в Программе воспитания.

1.2.5. Деятельности и культурные практики в ДОО

Цели и задачи воспитания реализуются во всех видах деятельности дошкольника, обозначенных во ФГОС ДО. В соответствии с принципами ДО, сформулированными во ФГОС ДО (п.3 раздела 1.4 «содействие и сотрудничество детей и взрослых, признание ребенка полноценным участником (субъектом) образовательных отношений»), и моделью образовательного процесса. В качестве средств реализации цели воспитания выступают следующие основные деятельности и культурные практики: – предметно-целевая деятельность (виды деятельности, организуемые взрослым, в которых он открывает ребенку смысл и ценность человеческой деятельности, способы ее реализации совместно с родителями, воспитателями, сверстниками); – культурные практики (активная, самостоятельная апробация каждым ребенком инструментального и ценностного содержания, полученных от взрослого, и способов их реализации в различных видах деятельности через личный опыт); – свободная инициативная деятельность ребенка (его спонтанная самостоятельная активность, в рамках которой он реализует свои базовые устремления: любознательность, общительность, опыт деятельности на основе усвоенных ценностей).

1.3. Планируемые результаты освоения Программы

Планируемые результаты воспитания носят отсроченный характер, но деятельность воспитателя нацелена на перспективу развития и становления личности ребенка. Поэтому результаты достижения цели воспитания даны в виде целевых ориентиров, представленных в виде обобщенных портретов ребенка к концу раннего и дошкольного возрастов. Основы личности закладываются в дошкольном детстве, и, если какие-либо линии развития не получат своего становления в детстве, это может отрицательно сказаться на гармоничном развитии человека в будущем. В ГДО МБОУ Никольская СОШ не осуществляется оценка результатов воспитательной работы в соответствии с ФГОС ДО, так как «целевые ориентиры основной образовательной программы дошкольного образования не подлежат непосредственной оценке, в том числе в виде педагогической диагностики (мониторинга), и не являются основанием для их формального сравнения с реальными достижениями детей».

1.3.1 Целевые ориентиры воспитательной работы для детей дошкольного возраста (от 3 до 8 лет)

Направление воспитания	Ценности	Показатели
Патриотическое	Родина, природа	Любящий свою малую родину и имеющий представление о своей стране, испытывающий чувство привязанности к родному дому, семье, близким людям. Осознание детьми своей сопричастности к культурному наследию своего народа; осознание себя жителем своего района, села, гражданина своей страны, патриотом.
Социальное	Человек, семья, дружба, сотрудничество	Различающий основные проявления добра и зла, принимающий и уважающий ценности семьи и общества; правдивый, искренний; способный к сочувствию и заботе, к нравственному поступку; проявляющий зачатки чувства долга: ответственность за свои действия и поведение; принимающий и уважающий различия между людьми. Освоивший основы речевой культуры. Дружелюбный и доброжелательный, умеющий слушать и слышать собеседника, способный взаимодействовать со взрослыми и сверстниками на основе общих интересов и дел
Познавательное	Знания	Любознательный, наблюдательный, испытывающий потребность в самовыражении, в том числе творческом; проявляющий активность, самостоятельность, субъектную инициативу в познавательной, игровой, коммуникативной и

		продуктивных видах деятельности и в самообслуживании; обладающий первичной картиной мира на основе традиционных ценностей российского общества.
Физическое и оздоровительное	Здоровье	Владеющий основными навыками личной и общественной гигиены, стремящийся соблюдать 266 правила безопасного поведения в быту, социуме (в том числе в цифровой среде), природе.
Трудовое	Труд	Понимающий ценность труда в семье и в обществе на основе уважения к людям труда, результатам их деятельности; проявляющий трудолюбие и субъектность при выполнении поручений и в самостоятельной деятельности.
Этико-эстетическое	Культура и красота	Способный воспринимать и чувствовать прекрасное в быту, природе, поступках, искусстве; стремящийся к отображению прекрасного в продуктивных видах деятельности; обладающий зачатками художественно-эстетического вкуса.

Раздел 2. Содержательный

2.1. Содержание воспитательной работы по направлениям воспитания

Содержание Программы воспитания реализуется в ходе освоения детьми дошкольного возраста всех образовательных областей, обозначенных во ФГОС ДО, одной из задач которого является объединение воспитания и обучения в целостный образовательный процесс на основе духовно-нравственных и социокультурных ценностей и принятых в обществе правил и норм поведения в интересах человека, семьи, общества:

- социально-коммуникативное развитие;

- познавательное развитие;
- речевое развитие;
- художественно-эстетическое развитие;
- физическое развитие.

2.1.1. Патриотическое направление воспитания

Ценности Родины и природы лежат в основе патриотического направления воспитания. Патриотизм – это воспитание в ребенке нравственных качеств, чувства любви, интереса к своей стране – России, своему краю, малой родине, своему народу и народу России в целом (гражданский патриотизм), ответственности, трудолюбия, ощущения принадлежности к своему народу, сознания собственной востребованности в родной стране.

Патриотическое направление воспитания строится на идее патриотизма как нравственного чувства, которое вырастает из культуры человеческого бытия, особенностей образа жизни и ее уклада, народных и семейных традиций.

Воспитательная работа в данном направлении связана со структурой самого понятия «патриотизм» и определяется через следующие взаимосвязанные *компоненты*:

- когнитивно-смысловой, связанный со знаниями об истории России, своего края, духовных и культурных традиций и достижений многонационального народа России;
- эмоционально-ценностный, характеризующийся любовью к Родине – России, уважением к своему народу, народу России в целом;
- регуляторно-волевой, обеспечивающий укорененность в духовных и культурных традициях своего народа, деятельность на основе понимания ответственности за настоящее и будущее своего народа, России.

Задачи патриотического воспитания:

- 1) формирование любви к родному краю, родной природе, родному языку, культурному наследию своего народа;
- 2) воспитание любви, уважения к своим национальным особенностям и чувства собственного достоинства как представителя своего народа;
- 3) воспитание уважительного отношения к народу России в целом, своим соотечественникам и согражданам, представителям всех народов России, к ровесникам, родителям, соседям, старшим, другим людям вне зависимости от их этнической принадлежности;

4) воспитание любви к родной природе, природе своего края, России, понимания единства природы и людей и бережного ответственного отношения к природе.

При реализации указанных задач ДОО сосредоточивает свое внимание на нескольких *основных направлениях* воспитательной работы:

– ознакомлении детей с историей, героями, культурой, традициями России и своего народа;

– организации коллективных творческих проектов, направленных на приобщение детей к российским общенациональным традициям;

– формировании правильного и безопасного поведения в природе, осознанного отношения к растениям, животным, к последствиям хозяйственной деятельности человека.

2.1.2. Социальное направление воспитания

Ценности **семьи, дружбы, человека и личности** в команде лежат в основе социального направления воспитания. В дошкольном детстве ребенок открывает Личность другого человека и его значение в собственной жизни и жизни людей. Он начинает осваивать все многообразие социальных отношений и социальных ролей. Он учится действовать сообща, подчиняться правилам, нести ответственность за свои поступки, действовать в интересах семьи, группы. Формирование правильного ценностно-смыслового отношения ребенка к социальному окружению невозможно без грамотно выстроенного воспитательного процесса, в котором обязательно должна быть личная социальная инициатива ребенка в детско-взрослых и детских общностях. Важным аспектом является формирование у дошкольника представления о мире профессий взрослых, появление к 8 годам положительной установки к обучению в школе как важному шагу взросления.

Основная цель социального направления воспитания дошкольника заключается в формировании ценностного отношения детей к семье, другому человеку, развитию дружелюбия, создании условий для реализации в обществе.

Выделяются основные задачи социального направления воспитания:

1. Задачи, связанные с познавательной деятельностью детей. Формирование у ребенка представлений о добре и зле, позитивного образа семьи с детьми, ознакомление с распределением ролей в семье, образами дружбы в фольклоре и детской литературе, примерами сотрудничества и взаимопомощи людей в различных видах деятельности (на материале истории России, ее героев), милосердия и заботы. Анализ поступков самих детей в группе в различных ситуациях.

2. Формирование навыков, необходимых для полноценного существования в обществе: эмпатии (сопереживания), коммуникабельности, заботы, ответственности, сотрудничества, умения договариваться, умения соблюдать правила.

3. Развитие способности поставить себя на место другого как проявление личностной зрелости и преодоление детского эгоизма.

При реализации данных задач ДОО сосредотачивает свое внимание на нескольких основных направлениях воспитательной работы:

- организовывать сюжетно-ролевые игры (в семью, в команду и т. п.), игры с правилами, традиционные народные игры и пр.;
- воспитывать у детей навыки поведения в обществе;
- учить детей сотрудничать, организуя групповые формы в продуктивных видах деятельности;
- учить детей анализировать поступки и чувства
- свои и других людей;
- организовывать коллективные проекты заботы и помощи;
- создавать доброжелательный психологический климат в группе.

2.1.3. Познавательное направление воспитания

Ценность – **знания**. Цель познавательного направления воспитания – формирование ценности познания.

Значимым для воспитания является формирование целостной картины мира ребенка, в которой интегрировано ценностное, эмоционально окрашенное отношение к миру, людям, природе, деятельности человека.

Задачи познавательного направления воспитания:

- 1) развитие любознательности, формирование опыта познавательной инициативы;
- 2) формирование ценностного отношения к взрослому как источнику знаний;
- 3) приобщение ребенка к культурным способам познания (книги, интернет-источники, дискуссии и др.).

Направления деятельности воспитателя:

- совместная деятельность воспитателя с детьми на основе наблюдения, сравнения, проведения опытов (экспериментирования), организации походов и экскурсий, просмотра доступных для восприятия ребенка познавательных фильмов, чтения и просмотра книг;
- организация конструкторской и продуктивной творческой деятельности, проектной и исследовательской деятельности детей совместно со взрослыми;
- организация насыщенной и структурированной образовательной среды, включающей иллюстрации, видеоматериалы, ориентированные на детскую

аудиторию, различного типа конструкторы и наборы для экспериментирования.

2.1.4. Физическое и оздоровительное направления воспитания

Ценность – здоровье. Цель данного направления – сформировать навыки здорового образа жизни, где безопасность жизнедеятельности лежит в основе всего. Физическое развитие и освоение ребенком своего тела происходит в виде любой двигательной активности: выполнение бытовых обязанностей, игр, ритмики и танцев, творческой деятельности, спорта, прогулок.

Задачи по формированию здорового образа жизни:

- 1) укрепление: закаливание организма, повышение сопротивляемости к воздействию условий внешней среды, укрепление опорно-двигательного аппарата;
- 2) развитие: развитие двигательных способностей, обучение двигательным навыкам и умениям, формирование представлений в области физической культуры, спорта, здоровья и безопасного образа жизни;
- 3) сохранение: организация сна, здорового питания, воспитание экологической культуры, обучение безопасности жизнедеятельности и выстраиванию правильного режима дня.

Направления деятельности воспитателя:

- организация подвижных, спортивных игр, в том числе традиционных народных игр, дворовых игр на территории детского сада;
- создание детско-взрослых проектов по здоровому образу жизни;
- введение оздоровительных традиций в ДОО.

Формирование у дошкольников культурно-гигиенических навыков является важной частью воспитания культуры здоровья. Воспитатель должен формировать у дошкольников понимание того, что чистота лица и тела, опрятность одежды отвечают не только гигиене и здоровью человека, но и нормальным социальным ожиданиям окружающих людей.

Особенность культурно-гигиенических навыков заключается в том, что они должны формироваться на протяжении всего пребывания ребенка в ДОО. В формировании культурно-гигиенических навыков режим дня играет одну из ключевых ролей. Привыкая выполнять серию гигиенических процедур с определенной периодичностью, ребенок вводит их в свое бытовое пространство и постепенно они становятся для него привычкой.

Формируя у детей культурно-гигиенические навыки, ДОО сосредотачивает свое внимание на нескольких основных направлениях воспитательной работы:

- формировать у ребенка навыки поведения во время приема пищи;

- формировать у ребенка представления о ценности здоровья, красоте и чистоте тела;
- формировать у ребенка привычку следить за своим внешним видом;
- включать информацию о гигиене в повседневную жизнь ребенка, в игру.

Работа по формированию у ребенка культурно-гигиенических навыков ведется в тесном контакте с семьей.

2.1.5. Трудовое направление воспитания

Ценность – труд. С дошкольного возраста каждый ребенок обязательно должен принимать участие в труде, и те несложные обязанности, которые он выполняет в детском саду и в семье, должны стать повседневными. Только при этом условии труд оказывает на детей определенное воспитательное воздействие и подготавливает их к осознанию его нравственной стороны.

Основная цель трудового воспитания дошкольника заключается в формировании ценностного отношения детей к труду и трудолюбию, а также в приобщении ребенка к труду. Можно выделить *основные задачи* трудового воспитания:

1. Ознакомление с доступными детям видами труда взрослых и воспитание положительного отношения к их труду, а также познание явлений и свойств, связанных с преобразованием материалов и природной среды, которое является следствием трудовой деятельности взрослых и труда самих детей.
2. Формирование навыков, необходимых для трудовой деятельности детей, воспитание навыков организации своей работы, формирование элементарных навыков планирования.
3. Формирование трудового усилия (привычки к доступному дошкольнику напряжению физических, умственных и нравственных сил для решения трудовой задачи).

При реализации данных задач сосредоточить свое внимание на нескольких направлениях воспитательной работы:

- показать детям необходимость постоянного труда в повседневной жизни, использовать его возможности для нравственного воспитания дошкольников;
- воспитывать у ребенка бережливость (беречь игрушки, одежду, труд и старания родителей, воспитателя, сверстников), так как данная черта непременно сопряжена с трудолюбием;
- предоставлять детям самостоятельность в выполнении работы, чтобы они почувствовали ответственность за свои действия;
- собственным примером трудолюбия и занятости создавать у детей соответствующее настроение, формировать стремление к полезной деятельности;

– связывать развитие трудолюбия с формированием общественных мотивов труда, желанием приносить пользу людям.

2.1.6. Этико-эстетическое направление воспитания

Ценности – культура и красота. Культура поведения в своей основе имеет глубоко социальное нравственное чувство – уважение к человеку, к законам человеческого общества. Культура отношений является делом не столько личным, сколько общественным. Конкретные представления о культуре поведения усваиваются ребенком вместе с опытом поведения, с накоплением нравственных представлений.

Можно выделить основные задачи этико-эстетического воспитания:

- формирование культуры общения, поведения, этических представлений;
- воспитание представлений о значении опрятности и внешней красоты, их влиянии на внутренний мир человека;
- развитие предпосылок ценностно-смыслового восприятия и понимания произведений искусства, явлений жизни, отношений между людьми;
- воспитание любви к прекрасному, уважения к традициям и культуре родной страны и других народов;
- развитие творческого отношения к миру, природе, быту и к окружающей ребенка действительности;
- формирование у детей эстетического вкуса, стремления окружать себя прекрасным, создавать его.

Основные направления воспитательной работы:

- учить детей уважительно относиться к окружающим людям, считаться с их делами, интересами, удобствами;
- воспитывать культуру общения ребенка, выражающуюся в общительности, вежливости, предупредительности, сдержанности, умении вести себя в общественных местах;
- воспитывать культуру речи (называть взрослых на «вы» и по имени и отчеству; не перебивать говорящих и выслушивать других; говорить четко, разборчиво, владеть голосом);
- воспитывать культуру деятельности, что подразумевает умение обращаться с игрушками, книгами, личными вещами, имуществом ДОО; умение подготовиться к предстоящей деятельности, четко и последовательно выполнять и заканчивать ее, после завершения привести в порядок рабочее место, аккуратно убрать все за собой; привести в порядок свою одежду.

Цель **эстетического** воспитания – становление у ребенка ценностного отношения к красоте. Эстетическое воспитание через обогащение чувственного опыта, развитие эмоциональной сферы личности влияет на

становление нравственной и духовной составляющей внутреннего мира ребенка.

Направления деятельности по эстетическому воспитанию предполагают следующее:

- выстраивание взаимосвязи художественно-творческой деятельности самих детей с воспитательной работой через развитие восприятия, образных представлений, воображения и творчества;
- уважительное отношение к результатам творчества детей, широкое включение их произведений в жизнь ДОО;
- организацию выставок, концертов, создание эстетической развивающей среды и др.;
- формирование чувства прекрасного на основе восприятия художественного слова на русском и родном языке;
- реализацию вариативности содержания, форм и методов работы с детьми по разным направлениям эстетического воспитания.

2.2. Особенности реализации воспитательного процесса

В перечне особенностей организации воспитательного процесса в ДОО отображаются:

- региональные и территориальные особенности социокультурного окружения ОО;
- воспитательно значимые проекты и программы, в которых уже участвует ОО, дифференцируемые по признакам: федеральные, региональные, территориальные и т. д.;
- воспитательно значимые проекты и программы, в которых ОО намерена принять участие, дифференцируемые по признакам: федеральные, региональные, территориальные и т. д.;
- ключевые элементы уклада ОО в соответствии со сложившейся моделью воспитательно значимой деятельности, накопленным опытом, достижениями, следованием традиции, укладом ее жизни;
- наличие инновационных, опережающих, перспективных технологий воспитательно значимой деятельности, потенциальных «точек роста»;
- существенные отличия ОО от других образовательных организаций по признаку проблемных зон, дефицитов, барьеров, которые преодолеваются благодаря решениям, отсутствующим или недостаточно выраженным в массовой практике; – особенности воспитательно значимого взаимодействия с социальными партнерами ОО;
- особенности ОО, связанные с работой с детьми с ограниченными возможностями здоровья, в том числе с инвалидностью.

2.3. Особенности взаимодействия педагогического коллектива с семьями воспитанников в процессе реализации Программы воспитания

Профессионально-родительская общность. В целях реализации социокультурного потенциала региона для построения социальной ситуации развития ребенка работа с родителями (законными представителями) детей дошкольного возраста строится на принципах ценностного единства и сотрудничества всех субъектов социокультурного окружения ОО.

Единство ценностей и готовность к сотрудничеству всех участников образовательных отношений составляют основу уклада ОО, в котором строится воспитательная работа. Активное вовлечение родителей в педагогический процесс осуществляется через проведение совместных спортивных мероприятий, праздников, тренингов и «Дней открытых дверей». На должном уровне организуется работа педагогами по обобщению семейного воспитания.

Вниманию родителей на общих собраниях представляются выступления детей, тематические выставки литературы и методических пособий, анкетирование, фото-, видеопросмотры из жизни детей в дошкольном учреждении по темам:

- День защиты детей;
- Вот как мы живем...
- Игра как фактор развития личности ребенка и др.;

Структурно - функциональная модель ГДО МБОУ Никольская СОШ и семьи. Основная задача педагога - создание условий для ситуативно-делового, личностно-ориентированного общения с родителями на основе общего дела.

Методы:

- опрос,
- анкетирование,
- интервьюирование,
- наблюдение,
- изучение медицинских карт.

Основная задача родителя - решение конкретных задач, которые связаны со здоровьем детей и их развитием.

Формы взаимодействия:

- практические занятия (взрослый-взрослый, взрослый – ребенок, ребенок – ребенок),
- игровые тренинги,
- семинары – практикумы -мастер-классы.

Методы:

- проигрывание моделированных ситуаций,
- взаимодействие,
- сотрудничество.

Основная задача - количественный и качественный анализ эффективности мероприятий, которой проводится педагогами дошкольного учреждения.

Формы взаимодействия:

- родительские собрания
- родительская конференция

Методы:

- повторная диагностика, опрос, наблюдения,
- книги отзывов
- оценочные листы,
- самоанализ педагогов, учет активности родителей и т.п.

Использование структурно-функциональной модели взаимодействия ГДО МБОУ Никольской СОШ и семьи по вопросам развития ребенка позволяет наиболее эффективно использовать нетрадиционные формы социального партнерства.

Формы взаимодействия с родителями.

Информационно-аналитические формы	
<p>Основной задачей информационно-аналитических форм организации общения с родителями являются сбор, обработка и использование данных о семье каждого воспитанника, об общекультурном уровне его родителей, о наличии у них необходимых педагогических знаний, об отношении в семье к ребенку, о запросах, интересах и потребностях родителей в психолого-педагогической информации. Только на аналитической основе возможно осуществление индивидуального, личностно-ориентированного подхода к ребенку в условиях дошкольного учреждения, повышение эффективности воспитательно-образовательной работы с детьми и построение грамотного общения с их родителями. К данной форме взаимодействия с родителями можно отнести анкетирование, интервьюирование, проведение опросов, беседы</p>	
<p>Анкетирование</p>	<p>Один из распространенных методов диагностики, который используется работниками ДОУ с целью изучения семьи, выяснения образовательных потребностей родителей, установления контакта с</p>

	ее членами, для согласования воспитательных воздействий на ребенка
Опрос	Метод сбора первичной информации, основанный на непосредственном (беседа, интервью) или опосредованном (анкета) социально-психологическом взаимодействии исследователя и опрашиваемого. Источником информации в данном случае служит словесное или письменное суждение человека
Интервью и беседа	Характеризуются одним ведущим признаком: с их помощью исследователь получает ту информацию, которая заложена в словесных сообщениях опрашиваемых (респондентов). Это, с одной стороны, позволяет изучать мотивы поведения, намерения, мнения и т. п. (все то, что не подвластно изучению другими методами), с другой — делает эту группу методов субъективной (не случайно у некоторых социологов существует мнение, что даже самая совершенная методика опроса никогда не может гарантировать полной достоверности информации)

Познавательные формы

Познавательные формы призваны повышать психолого-педагогическую культуру родителей, а значит, способствовать изменению взглядов родителей на воспитание ребенка в условиях семьи, развивать рефлексивность. Кроме того, данные формы взаимодействия позволяют знакомить родителей с особенностями

возрастного и психологического развития детей, рациональными методами и приемами воспитания для формирования их практических	
Практикум	Форма выработки у родителей педагогических умений по воспитанию детей, эффективному решению возникающих педагогических ситуаций, своеобразная тренировка педагогического мышления родителей-воспитателей.
Лекция	Форма психолого-педагогического просвещения, раскрывающая сущность той или иной проблемы воспитания
Дискуссия	Обмен мнениями по проблемам воспитания. Это одна из интересных для родителей форм повышения уровня педагогической культуры, позволяющая включить их в обсуждение актуальных проблем, способствующая формированию умения всесторонне анализировать факты и явления, опираясь на накопленный опыт, стимулирующий активное педагогическое мышление
Круглый стол	Особенность этой формы состоит в том, что участники обмениваются мнениями друг с другом при полном равноправии каждого
Симпозиум	Обсуждение какой-либо проблемы, в ходе которого участники по очереди выступают с сообщениями, после чего отвечают на вопросы
Дебаты	Обсуждение в форме заранее подготовленных выступлений представителей противостоящих, соперничающих сторон
Педагогический совет с участием родителей	Главной целью совета является привлечение родителей к активному осмыслению проблем воспитания ребенка в семье на основе учета его индивидуальных потребностей
Педагогическая лаборатория	Предполагает обсуждение участия родителей в различных мероприятиях
Родительская конференция	Служит повышению педагогической культуры родителей; ценность этого вида работы в том, что в ней участвуют не только родители, но и общественность
Общее	Главной целью собрания является координация действий

родительское собрание	родительской общественности и педагогического коллектива по вопросам образования, воспитания, оздоровления и развития детей
Групповые родительские собрания	Действенная форма взаимодействия воспитателей с коллективом родителей, форма организованного ознакомления их с задачами, содержанием и методами воспитания детей определенного возраста в условиях детского сада и семьи
Вечера вопросов и ответов	Позволяют родителям уточнить свои педагогические знания, применить их на практике, узнать о чем-либо новом, пополнить свои знания, обсудить некоторые проблемы развития детей
Родительские вечера	Прекрасно сплачивают родительский коллектив; это праздники общения с родителями друга своего ребенка, это праздники воспоминаний младенчества и детства собственного ребенка, это поиск ответов на вопросы, которые перед родителями ставит жизнь и собственный ребенок
Родительские чтения	Дают возможность родителям не только слушать лекции педагогов, но и изучать литературу по проблеме и участвовать в ее обсуждении
Родительский тренинг	Активная форма взаимодействия работы с родителями, которые хотят изменить свое отношение к поведению и взаимодействию с собственным ребенком, сделать его более открытым и доверительным
Педагогическая беседа	Обмен мнениями по вопросам воспитания и достижение единой точки зрения по этим вопросам, оказание родителям своевременной помощи
Семейная гостиная	Проводится с целью сплочения родителей и детского коллектива, тем самым оптимизируются детско-родительские отношения; помогают по-новому раскрыть внутренний мир детей, улучшить эмоциональный контакт между родителями и детьми
Клубы для	Предполагают установление между педагогами и

родителей	родителями доверительных отношений, способствуют осознанию педагогами значимости семьи в воспитании ребенка, а родителями — что педагоги имеют возможность оказать им помощь в решении возникающих трудностей воспитания
Дни добрых дел	Дни добровольной посильной помощи родителей группе, ДОУ (ремонт игрушек, мебели, группы), помощь в создании предметно-развивающей среды в группе. Такая форма позволяет налаживать атмосферу теплых, доброжелательных взаимоотношений между воспитателем и родителями
День открытых дверей	Дает возможность познакомить родителей с дошкольным учреждением, его традициями, правилами, особенностями воспитательно-образовательной работы, заинтересовать ею и привлечь их к участию
Эпизодические посещения	Предполагают постановку конкретных педагогических задач перед родителями: наблюдение за играми, непосредственно образовательной деятельностью, поведением ребенка, его взаимоотношениями со сверстниками, а также за деятельностью педагога и ознакомление с режимом жизни детского сада; у родителей появляется возможность увидеть своего ребенка в обстановке отличной от домашней
Исследовательско-проектные, ролевые, имитационные и деловые игры	В процессе этих игр участники не просто впитывают определенные знания, а конструируют новую модель действий, отношений; в процессе обсуждения участники игры с помощью специалистов пытаются проанализировать ситуацию со всех сторон и найти приемлемое решение

Досуговые формы

Досуговые формы организации общения призваны устанавливать теплые неформальные отношения между педагогами и родителями, а также более доверительные отношения между родителями и детьми	
Праздник и, утренники,	Помогают создать эмоциональный комфорт в группе, сблизить участников педагогического процесса

мероприятия (концерты, соревнования)	
Выставки работ родителей и детей, семейные вернисажи	Демонстрируют результаты совместной деятельности родителей и детей
Совместные походы и экскурсии	Укрепляют детско-родительские отношения

Письменные формы	
Еженедельные записки	Записки, адресованные непосредственно родителям, сообщают семье о здоровье, настроении, поведении ребенка в детском саду, о его любимых занятиях и другую информацию
Неформальные записки	Воспитатели могут посылать с ребенком короткие записки домой, чтобы информировать семью о новом достижении ребенка или о только что освоенном навыке, поблагодарить семью за оказанную помощь; в них могут быть записи детской речи, интересные высказывания ребенка; семьи также могут посылать в детский сад записки, выражающие благодарность или содержащие просьбы
Письменные отчеты о развитии ребенка	Эта форма может быть полезна при условии, если она не заменяет личных контактов

Наглядно-информационные формы	
Данные формы общения педагогов и родителей решают задачи ознакомления родителей с условиями, содержанием и методами воспитания детей в условиях дошкольного учреждения, позволяют правильно оценить деятельность педагогов, пересмотреть методы и приемы домашнего воспитания, объективно	

увидеть деятельность воспитателя	
Информационно-ознакомительные	Направлены на ознакомление родителей с дошкольным учреждением, особенностями его работы, с педагогами, занимающимися воспитанием детей, через сайт в Интернете, «Летопись ДООУ», выставки детских работ, фотовыставки, рекламу в средствах массовой информации, информационные проспекты, видеофильмы «Из жизни одной группы детского сада»; выставки детских работ; фотовыставки и информационные проспекты
Информационно-просветительские	Направлены на обогащение знаний родителей об особенностях развития и воспитания детей дошкольного возраста; их специфика заключается в том, что общение педагогов с родителями здесь не прямое, а опосредованное — через газеты, организацию тематических выставок; информационные стенды; записи видеофрагментов организации различных видов деятельности, режимных моментов; фотографии, выставки детских работ, ширмы, папки-передвижки

Раздел 3. Организационный

3.1. Общие требования к условиям реализации Программы воспитания

Программа воспитания ОО обеспечивает формирование социокультурного воспитательного пространства при соблюдении условий создания уклада, отражающего готовность всех участников образовательного процесса руководствоваться едиными принципами и регулярно воспроизводить наиболее ценные для нее воспитательно значимые виды совместной деятельности.

Уклад ОО направлен на сохранение преемственности принципов воспитания при переходе с уровня дошкольного образования на уровень начального общего образования:

1. Обеспечение лично-развивающей предметно-пространственной среды, в том числе современное материально-техническое обеспечение, методические материалы и средства обучения.
2. Наличие профессиональных кадров и готовность педагогического коллектива к достижению целевых ориентиров Программы воспитания.
3. Взаимодействие с родителями по вопросам воспитания.

4. Учет индивидуальных и групповых особенностей детей дошкольного возраста, в интересах которых реализуется Программа воспитания (возрастных, физических, психологических, национальных и пр.).

Условия реализации Программы воспитания (кадровые, материально-технические, психолого-педагогические, нормативные, организационно-методические и др.) :

Кадровый потенциал реализации Программы. Условием качественной реализации Программы является ее непрерывное сопровождение педагогическими и учебно-вспомогательными работниками в течение всего времени ее реализации в Организации или группе. Педагогические работники, реализующие Программу, обладают основными компетенциями, необходимыми для создания условий развития детей:

- Обеспечение эмоционального благополучия;
- Поддержка индивидуальности и инициативы;
- Построение вариативного развивающего образования;
- Взаимодействие с родителями (законными представителями) по вопросам образования ребенка

В целях эффективной реализации Программы созданы условия:

- Для профессионального развития педагогических и руководящих работников, в том числе их дополнительного профессионального образования;
- Для консультативной поддержки педагогических работников и родителей (законных представителей) по вопросам образования и охраны здоровья детей; для организационно-методического сопровождения процесса реализации Программы.

Материально-техническое обеспечение Программы. Материально-технические условия реализации Программы Организация, реализующая Программу обеспечена материально-техническими условиями, позволяющие реализовать ее цели и задачи, в том числе: осуществлять все виды детской деятельности, как индивидуальной самостоятельной, так и в рамках каждой дошкольной группы с учетом возрастных и индивидуальных особенностей воспитанников, их особых образовательных потребностей; организовывая участие родителей воспитанников (законных представителей), педагогических работников и общественности в разработке основной образовательной программы, в создании условий для ее реализации, а также образовательной среды, уклада организации, осуществляющей образовательную деятельность; использовать в образовательном процессе современные образовательные технологии; обновлять содержание основной

образовательной программы, методики и технологий её реализации в соответствии с динамикой развития системы образования, запросов воспитанников и их родителей (законных представителей) с учётом особенностей социокультурной среды развития воспитанников; эффективного использования профессионального и творческого потенциала педагогических, руководящих и иных работников организации, осуществляющей образовательную деятельность, повышения их профессиональной, коммуникативной, информационной и правовой компетентности; эффективного управления организацией, осуществляющей образовательную деятельность, с использованием информационно-коммуникационных технологий, современных механизмов финансирования.

Организация, осуществляющая образовательную деятельность по Программе материально-технические условия, обеспечивающие:

- 1) возможность достижения обучающимися планируемых результатов освоения Программы ;
- 2) выполнения Организацией требований санитарно-эпидемиологических правил и нормативов, в том числе к:
 - условиям размещения организаций, осуществляющих образовательную деятельность;
 - оборудованию и содержанию территории;
 - помещениям, их оборудованию и содержанию;
 - естественному и искусственному освещению помещений;
 - отоплению и вентиляции;
 - водоснабжению и канализации;
 - организации питания;
 - медицинскому обеспечению;
 - приему детей в организации, осуществляющие образовательную деятельность;
 - организации режима дня;
 - организации физического воспитания;
 - личной гигиене персонала;
 - пожарной безопасности и электробезопасности;
 - охране здоровья воспитанников и охране труда работников Организации;
- 3) возможность для беспрепятственного доступа воспитанников с ограниченными возможностями здоровья, в том числе детей-инвалидов, к объектам инфраструктуры организации, осуществляющей образовательную деятельность.

При создании материально-технических условий для детей с ОВЗ ДОО учитывает особенности их психофизического развития.

Организация имеет необходимые для всех видов образовательной деятельности воспитанников (в том числе детей с ограниченными возможностями здоровья и детей-инвалидов), педагогической, административной и хозяйственной деятельности:

- учебно-методический комплект Программы;
- помещения для занятий;
- оснащение предметно-развивающей среды, включающей средства обучения и воспитания, подобранные в соответствии с возрастными и индивидуальными особенностями обучающихся,
- мебель, техническое оборудование и хозяйственный инвентарь.

<p>Перечень пособий и программ</p>	<p>Глазырина Л.Д., Овсянкин В.А. Методика физического воспитания детей дошкольного возраста, М., 1999 Коротков И.М. Подвижные игры детей, М., 1987 Э.Я. Степаненкова. Физическое воспитание в детском саду. – М.: Мозаика-синтез, 2005. Э.Я. Степаненкова «Методика физического воспитания». – М. Издательский дом «Воспитание дошкольника». 2005. О.Н.Моргунова. Физкультурно-оздоровительная работа в ДОУ. М.А. Рунова. Двигательная активность ребенка в детском саду. – М.: Мозаика-синтез, 2000. Т.И. Осокина, Е.А. Тимофеева, М.А. Рунова. Физкультурное и спортивно-игровое оборудование для дошкольных образовательных учреждений. – М.: Мозаикасинтез, 1999. Л.В. Яковлева, Р.А. Юдина. Физическое развитие и здоровье детей 3-7 лет. – М.: Владос, 2003. В.Н. Шебеко, Н.Н. Ермак. Физкультурные праздники в 282 детском саду. – М.: Просвещение, 2003. Л.И. Пензулаева. Подвижные игры и игровые упражнения для детей 5-7 лет. – М.: Владос, 2002. Т.С. Овчинникова "Организация здоровьесберегающей деятельности в дошкольных образовательных учреждениях". Монография. –СПб.: КАРО, 2006. Т.Л. Богина. Охрана здоровья детей в дошкольных учреждениях. – М.: Мозаика-синтез, 2006. М.М. Безруких, Т.А. Филиппова. Разговор о правильном питании. – М.: Олма-Пресс, 2000. Уроки здоровья /Под ред. С.М.Чечельницкой. М.Д. Маханева.</p>
------------------------------------	--

	<p>Воспитание здорового ребенка. – М.: Аркти, 1997. Здоровьесберегающие технологии воспитания в детском саду /Под ред. Т.С. Яковлевой. – М.: Школьная пресса, 2006. В.А. Доскин, Л.Г. Голубева. Растем здоровыми. – М.: Просвещение, 2002</p>
	<p>Н.Н. Авдеева, О.Л. Князева, Р.Б. Стеркина. Основы безопасности детей дошкольного возраста. – М.: Просвещение, 2007.</p>
	<p>Правила дорожного движения /Под ред. Е.А. Романовой, А.Б. Малюшкина, М., 2006 Белая К.Ю. Я и моя безопасность. Тематический словарь в картинках: Мир человека. – М.: Школьная Пресса, 2010. Безопасность на улицах и дорогах: Методическое пособие для работы с детьми старшего дошкольного возраста /Н.Н. Авдеева, О.Л. Князева, Р.Б. Стеркина, М.Д. Маханева. – М.: ООО «Издательство АСТ-ЛТД», 1997. Как обеспечить безопасность дошкольников: Конспекты занятий по основам безопасности детей дошкольного возраста: Кн. для воспитателей детского сада. /К.Ю. Белая, В.Н. Зимонина, Л.А. Кондрыкинская и др. – 5-е изд. – М.: Просвещение, 2005. Стеркина Р.Б. Основы безопасности детей дошкольного возраста. – М.: Просвещение, 2000. Твоя безопасность: Как себя вести дома и на улице. Для средн. и ст. возраста: Кн. для дошкольников, воспитателей д/сада и родителей. /К.Ю. Белая, В.Н. Зимонина, Л.А. Кондрыкинская и др. – М.: Просвещение, 2005. Храмова Т.Г. Воспитание безопасного поведения в быту детей дошкольного возраста. Учебное пособие. – М.: Педагогическое общество России, 2005. Шорыгина Т.А. Осторожные сказки: Безопасность для малышей. – М.: Книголюб, 2004. Шорыгина Т.А. Правила пожарной безопасности детей 5-8 лет. – М.: Сфера, 2005.</p>
	<p>Я, ты, мы: Социально-эмоциональное развитие детей от 3 до 6 лет. Учебно-методическое пособие.</p>

	<p>О.Л.Князева, 283 Р.Б.Стеркина; Основы безопасности детей дошкольного возраста. Программа для дошкольных образовательных учреждений; Мы живем в России. Гражданско-патриотическое воспитание дошкольников. Н.Г.Зеленова, Л.Е.Осипова (средняя, старшая, подготовительная группа); Маленьким детям – большие права. Л.К.Мячина, Л.М.Зотова, О.А.Данилова; Приобщение детей к истокам русской народной культуры. О.Л.Князева, М.Д.Маханева; Ознакомление дошкольников с окружающим и социальной действительностью. Н.В.Алешина; Технология использования авторской дидактической сказки. Л.Д.Короткова; Театр настроений. Коррекция и развитие эмоционально-нравственной сферы у дошкольников. Г.П.Иванов; Знакомим дошкольников с семьей и родословной. Е.К.Ривина; Парциальная программа духовно-нравственного воспитания «С чистым сердцем» Р. Ю. Белоусова.</p>
	<p>Артамонова О. Предметно-пространственная сфера: ее роль в развитии личности. //Дошкольное воспитание. – 1995. - № 4. – С. 37. Доронова Т., Доронов Е. Развитие детей в театрализованной деятельности: Пособие для воспитателей. – М., 1997. Михайлова З. Игровые задачи для дошкольников. – СПб., 1996. Николаева С. Игра и экологическое воспитание. //Дошкольное воспитание. – 1994. - № 12. – С. 37. Николаева С. Место игры в экологическом воспитании. – М., 1996. Новоселова С. Развивающая предметная среда. Методические рекомендации. – М.: ДОМ Центр инноваций в педагогике, 1995. Новоселова С.Л., Ревуцкая К.А. Игры, игрушки и игровое оборудование для ДОУ. – М., 1997.</p>
	<p>Л.В. Куцакова. Занятия с дошкольниками по конструированию и ручному труду. Авторская программа. – М.: Совершенство, 1999.</p>
	<p>Куцакова Л.В. Нравственно-трудовое воспитание</p>

	<p>ребенка-дошкольника, М., 2005 Р.С. Буре. Дошкольник и труд. Учебно-методическое пособие. – СПб.: Детство-Пресс, 2004. Нравственно- трудовое воспитание детей в детском саду. /Под редакцией Р.С. Буре. – М.: Просвещение,1987. Р.С. Буре, Г.Н. Година. Учите детей трудиться. – М., 1983. С.А. Козлова. Теория и методика ознакомления дошкольников с социальной действительностью. Учебное пособие. – М.: Академия, 1998. Л.В. Куцакова. Нравственно-трудовое воспитание ребёнка- дошкольника. Пособие для педагогов. – М.: Владос, 2003. Культура поведения за столом. /В.Г. Алямовская, К.Ю. Белая, В.Н. Зимонина и др.- М.: Ижица, 2004. Т.В. Потапова. Беседы с дошкольниками о профессиях. – М: Сфера,2005. (Серия «Вместе с дошкольниками»). З.А. Богатеева. Чудесные поделки из бумаги. Книга для воспитателей детского сада. – М.: Просвещение, 1992. Л.А. Парамонова. Конструирование из природного материала. – М.: Карапуз. К.П. Нефёдова. Тематический словарь в картинках. Мир человека. Современные профессии. К программе «Я – человек». – М: Школьная пресса, 2008. Лото « Кем быть?». Игра для детей 5-7 лет. – М.: ОАО «Московский комбинат игрушек», 1999.</p>
<p>Перечень программ и технологий (познавательно е развитие)</p>	<p>Логика и математика для дошкольников. /Автор-сост. Е.А. Носова, Р.Л. Непомнящая/ (Библиотека программы «Детство»). – СПб.: Акцидент, 1997. Новикова В.П. Математика в детском саду. Подготовительная группа. – М.: Мозаика-Синтез, 2008. Новикова В.П. Математика в детском саду. Старшая группа. – М.: Мозаика-Синтез, 2008. Новикова В.П. Математика в детском саду. Средняя группа. – М.: Мозаика-Синтез, 2008. Новикова В.П., Тихонова Л.И. Воспитание ребенкадошкольника. – М.: Владос, 2008. Протасова Е.Ю., Родина Н.М. Познание окружающего мира с детьми 3-7 лет. – М., 2009. Парамонова Л.А. Развивающие занятия с</p>

	детьми 2-3, 3-4, 4-5, 5-6, 6-7 лет.
Перечень программ и технологий (познание окружающего мира)	Алешина Н.В. Патриотическое воспитание дошкольников, М., 2005 Зеленова Н.Г., Осипова Л.Е. Мы живем в России, М., 2007 Князева О.Л., Маханева М.Д. Приобщение детей к истокам русской народной культуры, СПб., 1998 Кобитина И.И. Дошкольникам о технике, М., 1991 С чего начинается родина? / Под ред. Л.А. Кондрыкинской, М., 2004 Рыжова Н.А. Экологическое образование в детском саду, М., 2001 Рыжова Н.А. Наш дом – природа, блок занятий: Я и природа, М., 2005 Рыжова Н.А. Наш дом – природа, блок занятий: песок, глина, камни, М., 2005 Рыжова Н.А. Наш дом – природа, блок занятий: почва – живая земля, М., 2005
Перечень пособий и технологий (конструирование)	Куцакова Л.В. Конструирование и ручной труд в детском саду: Программа и конспекты занятий. – М., 2007 Куцакова Л.В. Творим и мастерим. Ручной труд: Пособие для педагогов и родителей. – М., 2007. Куцакова Л.В. Занятия по конструированию из строительного материала. – М. 2006. Парамонова Л.А. Развивающие занятия с детьми 2-3, 3-4, 4-5, 5-6, 6-7 лет. Парамонова Л.А. Теория и методика творческого конструирования в детском саду: Учебное пособие для студентов высших педагогических заведений. – М., 2002.
Перечень пособий (развитие речи)	Арушанова А.Г. Речь и речевое общение детей 3-7 лет. – М.: Мозаика-Синтез, 1999. Арушанова А.Г., Рычагова Е.С. Игры со звучащим словом. – М., 2009. Развивающие занятия с детьми 2-3 лет /Под ред. Л.А. Парамоновой. – М.: ОЛМА Медиа Групп, 2008. Развивающие занятия с детьми 3-4 лет /Под ред. Л.А. Парамоновой. – М., 2009. Развивающие занятия с детьми 4-5 лет. /Под ред. Л.А. Парамоновой. – М., 2009. Развивающие занятия с детьми 5-6 лет /Под ред. Л.А. Парамоновой. – М.: ОЛМА Медиа Групп, 2008. Развивающие занятия с детьми 6-7 лет /Под ред. Л.А. Парамоновой. – М.: ОЛМА Медиа Групп, 2008.

	<p>Арушанова А.Г. Речь и речевое общение детей: Книга для воспитателей детского сада. – М.: Мозаика-Синтез, 1999. Бондаренко А.К. Дидактические игры в детском саду. – М.: Просвещение, 1985. Занятия по развитию речи в детском саду. /Под ред. О.С. Ушаковой. – М.: Просвещение, 1993. Придумай слово. Речевые игры и упражнения для дошкольников /Под ред. О.С. Ушаковой. – М.: Просвещение, 1966. Скажи по-другому /Речевые Игры, упражнения, ситуации, сценарии. /Под ред. О.С. Ушаковой. – Самара, 1994.</p>
Перечень программ и технологий	<p>Ушакова О.С., Гавриш Н.В. Знакомим дошкольников с литературой, - М.,1998. Ушакова О.С. Знакомим дошкольников с литературой. – М.: Сфера, 1998. Ушакова О.С. Знакомим дошкольников 3-5 лет с литературой. – М., 2010. Ушакова О.С. Знакомим дошкольников 5-7 лет с литературой. – М., 2010.</p>
Перечень программ и технологий	<p>Комарова Т.С., Антонова А.В., Зацепина М.Б. Красота. Радость. Творчество. Программа эстетического воспитания детей 2-7 лет, М., 2000. Казакова Т.Г. Рисуем натюрморт (5-8 лет). – М.: Карапуз, 2003. Казакова Т.Г. Цветные пейзажи (3-8 лет). – М.: Карапуз, 2003. Копцева Т.А. Природа и художник. – М.: Сфера, 2001. Лыкова И.А. Программа художественного воспитания, обучения и развития детей 2-7 лет «Цветные ладошки». – М.: Карапуз-дидактика, 2007. Пантелеева Л.В. Музей и дети. – М.: Карапуз, 2000. Пантелеева Л.В. Рисуем портрет (5-9 лет). – М.: Карапуз, 2008. Швайко Г.С. Занятия по изобразительной деятельности в детском саду (средняя, старшая, подготовительная группы). – М.: Владос, 2006</p>
Перечень пособий	<p>Доронова Т.Н. Дошкольникам о художниках детской книги, М., 1991 Комарова Т.С. Занятия по изобразительной деятельности в детском саду, М., 1991 Комарова Т.С., Савенков А.И. Коллективное творчество детей, М., 2000 Народное искусство в</p>

воспитании детей /Под ред. Д.п.н. Т.С. Комаровой, М., 1997 Музейная педагогика / Под ред. А.Н. Морозовой, О.В. Мельниковой, М., 2006

Т.С.Комарова, А.В.Размыслова «Цвет в детском изобразительном творчестве дошкольников». М. Педагогическое общество России.2005.

А.А.Грибовская «Ознакомление дошкольников с графикой и живописью». М. Педагогическое общество России.2006. Т.С.Комарова, А.И.Савенков «Коллективное творчество дошкольников». М. Педагогическое общество России.2005.

Т.С.Комарова, О.Ю.Зарянова «Преемственность в формировании художественного творчества детей в детском саду и начальной школе». М. Педагогическое общество России.2006. М.Б.Зацепина, Т.В.Антонова «Праздники и развлечения в детском саду». М. Мозаика-Синтез.2005. М.В.Тихонова, Н.С.Смирнова «Красна изба ... Знакомство детей с русским народным искусством, ремёслами, бытом в музее детского сада. - СПб. Детство-пресс. 2004 г.

О.А.Соломенникова. Радость творчества. Ознакомление детей 5-7 лет с народным и декоративно-прикладным искусством. Грибовская А.А Детям о народном искусстве. – М.: Просвещение, 2006. Грибовская А.А. Аппликация в детском саду (в 2-х частях). М.: Развитие, 2005. Грибовская А.А. Дошкольникам о графике, живописи, 287 архитектуре и скульптуре. – М.: МИПКРО, 2001. Григорьева Г.Г. Изобразительная деятельность дошкольников. – М.: Академия, 1997. Григорьева Г.Г. Игровые приемы обучения дошкольников изобразительной деятельности. – М.: Просвещение, 1995. Доронова Т.Н. Дошкольникам об искусстве.- М.: Просвещение, 2003. Казакова Т.Г. Занятие с дошкольниками по изобразительной деятельности: Книга для воспитателей детского сада и родителей. – 2-е изд., дораб. – М.: Просвещение, 1996. Казакова Т.Г. Изобразительная деятельность младших

	<p>дошкольников: Пособие для воспитателя дет.сада. – М.: Просвещение, 1980. Казакова Т.Г. Развивайте у дошкольников творчество (конспекты занятий рисование, лепкой, аппликацией): Пособие для воспитателей дет. сада. – М.: Просвещение, 1995. Комарова Т.С. Занятие по изобразительной деятельности в детском саду: Книга для воспитателя детского сада. – 3-е изд., перераб. и доп. - М.: Просвещение, 1991. Комарова Т.С., Размыслова А.В. Цвет в детском изобразительном творчестве. – Изд.: Педагогическое общество России, 2005. Лыкова И.А. Изобразительная деятельность: планирование, конспекты занятий, методические рекомендации (младшая, средняя, старшая, подготовительная группы). – М.: Карапуз-Дидактика, 2006. Лыкова И.А. Изобразительное творчество в детском саду. Занятия в изостудии. – Изд. : Карапуз, 2008. Лыкова И.А. Художественный труд в детском саду: 4-7 лет. – Изд. : Карапуз, 2009. Серия «Искусство – детям!» - Изд. : Мозаика-Синтез, 2006, 2007</p>
Перечень пособий	<p>Ветлугина Н.А. Музыкальное воспитание в детском саду. – М.: Просвещение, 1981. – 240 с., нот. – (Б-ка воспитателя дет. сада). Коренева Т.Ф. «Музыкально-ритмические движения для детей дошкольного и младшего школьного возраста» в 2 частях. – Учеб.-метод. пособие. – (Воспитание и дополнительное образование детей). - (Б-ка музыкального руководителя и педагога музыки). - М.: Гуманит. изд. центр «ВЛАДОС», 2001. – ч.1. – 112 с.: ноты. Куцакова Л.В., Мерзлякова С.И. Воспитание ребенка – дошкольника: развитого, образованного, самостоятельного, инициативного, неповторимого, культурного, активнотворческого: В мире прекрасного: Програм.-метод. пособие. – М.: Гуманит. изд. центр ВЛАДОС, 2004. – 368с.: ил. – («Росинка»). Петрова В.А. Музыка - малышам. – М.: Мозаика-Синтез, 2001. Петрова В.А., Мы танцуем и поем. – М.: Карапуз, 2003. Фольклор – музыка –</p>

	<p>театр: Программы и конспекты занятий для педагогов дополнительного образования, работающих с дошкольниками: Программ.-метод. пособие /Под ред. С.И. Мерзляковой. – М.: Гуманит. Изд. центр ВЛАДОС, 2003г. – 216 с.: ил. – (Воспитание и доп. образование детей). Методическое обеспечение программы О.П. Радыновой «Музыкальные шедевры»: · О.П. Радынова «Музыкальное развитие детей» в двух частях. – М.: «Владос», 1997. · «Баюшки-баю». Методическое пособие. – М.: «Владос», 1995. Пособия для педагогов: О.П. Радынова «Беседы о музыкальных инструментах». Комплект из 3 аудиокассет с дидактическим альбомом. – М., 1997. «Мы слушаем музыку». Учебное пособие. Комплект из 6 аудиокассет с методическими рекомендациями (сост. О.П. Радынова). – М.: 1997. Методическое обеспечение технологии Т.Э. Тютюнниковой «Элементарное музицирование»: · Алексеева Л.Н., Тютюнникова Т.Э. «Музыка». Учебно-наглядное пособие «Музыка». – М.: АСТ, 1998. · Тютюнникова Т.Э. «Элементарное музицирование с дошкольниками».</p>
--	--

Уклад определяет общественный договор, основные правила жизни и отношений в ДОО, нормы и традиции, психологический климат (атмосферу), безопасность, характер воспитательных процессов, способы взаимодействия между детьми и педагогами, между педагогами и родителями, детей друг с другом. На сегодняшний день уклад включает в себя сетевое информационное пространство и нормы общения участников образовательных отношений в социальных сетях. Уклад определяет специфику и конкретные формы организации распорядка дневного, недельного, месячного, годового цикла жизни ДОО.

Процесс проектирования уклада ДОО включает следующие шаги:

№ п/п	Шаг	Оформление
1	Определить ценностно-смысловое наполнение жизнедеятельности	Устав ДОО, локальные акты, правила поведения для детей и

	ДОО.	взрослых, внутренняя символика.
2	Отразить сформулированное ценностно-смысловое наполнение во всех форматах жизнедеятельности ДОО: - специфику организации видов деятельности; - обустройство развивающей предметно-пространственной среды; - организацию режима дня; - разработку традиций и ритуалов ДОО; праздники и мероприятия.	ООП ДО и Программа воспитания.
3	Обеспечить принятие всеми участниками образовательных отношений уклада ДОО.	Требования к кадровому составу и профессиональной подготовке сотрудников. Взаимодействие ДОО с семьями воспитанников. Социальное партнерство ДОО с социальным окружением. Договоры и локальные нормативные акты.

Уклад и ребенок определяют особенности воспитывающей среды. Воспитывающая среда раскрывает заданные укладом ценностно-смысловые ориентиры. Воспитывающая среда – это содержательная и динамическая характеристика уклада, которая определяет его особенности, степень его вариативности и уникальности.

Воспитывающая среда строится по трем линиям:

- «от взрослого», который создает предметно-образную среду, насыщая ее ценностями и смыслами;
- «от совместной деятельности ребенка и взрослого»
- воспитывающая среда, направленная на взаимодействие ребенка и взрослого, раскрывающая смыслы и ценности воспитания;

– «от ребенка» – воспитывающая среда, в которой ребенок самостоятельно творит, живет и получает опыт позитивных достижений, осваивая ценности и смыслы, заложенные взрослым.

Совокупность уклада и воспитывающей среды составляют условия реализации цели воспитания.

3.2. Взаимодействие взрослого с детьми. События ДОО

Событие – это единица воспитания. Это форма совместной деятельности ребенка и взрослого, в которой активность взрослого приводит к приобретению ребенком собственного опыта переживания той или иной ценности. Для того чтобы стать значимой, каждая ценность воспитания должна быть понята, раскрыта и принята ребенком совместно с другими людьми в значимой для него общности. Этот процесс происходит стихийно, но для того, чтобы вести воспитательную работу, он должен быть направлен взрослым.

Подлинно воспитательное событие всегда есть спроектированная взрослым образовательная ситуация. В каждом воспитательном событии педагог продумывает смысл реальных и возможных действий детей и смысл своих действий в контексте задач воспитания. Событием может быть не только организованное мероприятие, но и спонтанно возникшая ситуация, и любой режимный момент, традиции утренней встречи детей, индивидуальная беседа, общие дела, совместно реализуемые проекты и пр. Планируемые и подготовленные педагогом воспитательные события проектируются в соответствии с календарным планом воспитательной работы ДОО, группы, ситуацией развития конкретного ребенка. Проектирование событий в ДОО возможно в следующих формах:

- разработка и реализация значимых событий в ведущих видах деятельности (детско-взрослый спектакль, построение эксперимента, совместное конструирование, спортивные игры и др.);
- проектирование встреч, общения детей со старшими, младшими, ровесниками, с взрослыми, с носителями воспитательно значимых культурных практик (искусство, литература, прикладное творчество и т. д.), профессий, культурных традиций народов России;
- создание творческих детско-взрослых проектов (празднование Дня Победы с приглашением ветеранов, «Театр в детском саду» – показ спектакля для детей из соседнего детского сада и т. д.).

Проектирование событий позволяет построить целостный годовой цикл методической работы на основе традиционных ценностей российского общества. Это поможет каждому педагогу создать тематический творческий

проект в своей группе и спроектировать работу с группой в целом, с подгруппами детей, с каждым ребенком

3.3. Организация предметно-пространственной среды

Предметно-пространственная среда (далее – ППС) отражает федеральную, региональную специфику, а также специфику ОО и включает:

- оформление помещений;
- оборудование;
- игрушки.

ППС отражает ценности, на которых строится программа воспитания, и способствовать их принятию и раскрытию ребенком. Среда включает знаки и символы государства, региона, города и организации. Среда отражает региональные, этнографические, конфессиональные и другие особенности социокультурных условий, в которой находится организация. Среда должна быть экологичной, природосообразной и безопасной. Среда обеспечивает ребенку возможность общения, игры и совместной деятельности. Отражает ценность семьи, людей разных поколений, радость общения с семьей. Среда обеспечивает ребенку возможность познавательного развития, экспериментирования, освоения новых технологий, раскрывает красоту знаний, необходимость научного познания, формирует научную картину мира. Среда обеспечивает ребенку возможность посильного труда, а также отражает ценности труда в жизни человека и государства (портреты членов семей воспитанников, героев труда, представителей профессий и пр.) Результаты труда ребенка могут быть отражены и сохранены в среде.

Среда обеспечивает ребенку возможности для укрепления здоровья, раскрывает смысл здорового образа жизни, физической культуры и спорта. Среда предоставляет ребенку возможность погружения в культуру России, знакомства с особенностями региональной культурной традиции. Вся среда дошкольной организации должна быть гармоничной и эстетически привлекательной. Игрушки, материалы и оборудование должны соответствовать возрастным задачам воспитания детей дошкольного возраста.

3.4. Особые требования к условиям, обеспечивающим достижение планируемых личностных результатов в работе с особыми категориями детей

Инклюзия (дословно – «включение») – это готовность образовательной системы принять любого ребенка независимо от его индивидуальных особенностей (психофизиологических, социальных, психологических,

этнокультурных, национальных, религиозных и др.) и обеспечить ему оптимальную социальную ситуацию развития.

Инклюзия является ценностной основой уклада ДОО и основанием для проектирования воспитывающих сред, деятельностей и событий.

На уровне уклада ДОО инклюзивное образование – это идеальная норма для воспитания, реализующая такие социокультурные ценности, как забота, принятие, взаимоуважение, взаимопомощь, совместность, сопричастность, социальная ответственность. Эти ценности должны разделяться всеми участниками образовательных отношений в ДОО.

На уровне воспитывающих сред: ППС строится как максимально доступная для детей с ОВЗ; событийная воспитывающая среда ДОО обеспечивает возможность включения каждого ребенка в различные формы жизни детского сообщества; рукотворная воспитывающая среда обеспечивает возможность демонстрации уникальности достижений каждого ребенка.

На уровне общности: формируются условия освоения социальных ролей, ответственности и самостоятельности, сопричастности к реализации целей и смыслов сообщества, приобретается опыт развития отношений между детьми, родителями, воспитателями. Детская и детско-взрослая общность в инклюзивном образовании развиваются на принципах заботы, взаимоуважения и сотрудничества в совместной деятельности.

На уровне деятельностей: педагогическое проектирование совместной деятельности в разновозрастных группах, в малых группах детей, в детско-родительских группах обеспечивает условия освоения доступных навыков, формирует опыт работы в команде, развивает активность и ответственность каждого ребенка в социальной ситуации его развития.

На уровне событий: проектирование педагогами ритмов жизни, праздников и общих дел с учетом специфики социальной и культурной ситуации развития каждого ребенка обеспечивает возможность участия каждого в жизни и событиях группы, формирует личностный опыт, развивает самооценку и уверенность ребенка в своих силах. Событийная организация должна обеспечить переживание ребенком опыта самостоятельности, счастья и свободы в коллективе детей и взрослых.

Основными условиями реализации Программы воспитания в ДОУ, реализующую инклюзивное образование, являются:

1) полноценное проживание ребенком всех этапов детства (младенческого, раннего и дошкольного возраста), обогащение (амплификация) детского развития;

- 2) построение воспитательной деятельности с учетом индивидуальных особенностей каждого ребенка, при котором сам ребенок становится активным субъектом воспитания;
- 3) содействие и сотрудничество детей и взрослых, признание ребенка полноценным участником (субъектом) образовательных отношений;
- 4) формирование и поддержка инициативы детей в различных видах детской деятельности;
- 5) активное привлечение ближайшего социального окружения к воспитанию ребенка.

Задачами воспитания детей с ОВЗ в условиях ДООУ являются:

- 1) формирование общей культуры личности детей, развитие их социальных, нравственных, эстетических, интеллектуальных, физических качеств, инициативности, самостоятельности и ответственности;
- 2) формирование доброжелательного отношения к детям с ОВЗ и их семьям со стороны всех участников образовательных отношений;
- 3) обеспечение психолого-педагогической поддержки семье ребенка с особенностями в развитии и содействие повышению уровня педагогической компетентности родителей;
- 4) налаживание эмоционально-положительного взаимодействия детей с окружающими в целях их успешной адаптации и интеграции в общество;
- 5) расширение у детей с различными нарушениями развития знаний и представлений об окружающем мире;
- 6) взаимодействие с семьей для обеспечения полноценного развития детей с ОВЗ;
- 7) охрана и укрепление физического и психического здоровья детей, в том числе их эмоционального благополучия;
- 8) объединение обучения и воспитания в целостный образовательный процесс на основе духовно-нравственных и социокультурных ценностей и принятых в обществе правил и норм поведения в интересах человека, семьи, общества.

В течение всего года воспитатель осуществляет **педагогическую диагностику** на основе наблюдения за поведением детей. В фокусе педагогической диагностики находятся понимание ребенком смысла конкретной ценности и ее проявление в его поведении, позволяющих детям стать активными субъектами познавательной деятельности в процессе Программы воспитания.

Коррекционно-развивающая работа и\или инклюзивное образование в Организации направлено на обеспечение коррекции нарушений развития у различных категорий детей (целевые группы), включая детей с ООП, в том

числе детей с ОВЗ и детей-инвалидов; оказание им квалифицированной помощи в освоении Программы, их разностороннее развитие с учетом возрастных и индивидуальных особенностей, социальной адаптации.

КРР представляет собой комплекс мер по психолого-педагогическому сопровождению обучающихся, включающий психолого-педагогическое обследование, проведение индивидуальных и групповых коррекционно-развивающих занятий, а также мониторинг динамики их развития. КРР в Организации осуществляют педагоги, педагоги-психологи, дефектологи, логопеды и другие квалифицированные специалисты.

Организация имеет право и возможность разработать программу коррекционно-развивающей работы (далее – Программа КРР) в соответствии с ФГОС ДО, которая может включать: план диагностических и коррекционно-развивающих мероприятий; рабочие программы КРР с обучающимися различных целевых групп, имеющих различные ООП и стартовые условия освоения Программы; методический инструментарий для реализации диагностических, коррекционно-развивающих и просветительских задач Программы КРР.

Задачи КРР на уровне дошкольного образования:

1. определение особых (индивидуальных) образовательных потребностей обучающихся, в том числе с трудностями освоения Федеральной программы и социализации в ДОО;
2. своевременное выявление обучающихся с трудностями адаптации, обусловленными различными причинами;
3. осуществление индивидуально ориентированной психолого-педагогической помощи обучающимся с учетом особенностей психического и (или) физического развития, индивидуальных возможностей и потребностей (в соответствии с рекомендациями психолого-медико-педагогической комиссии (ПМПК) или психолого-педагогического консилиума образовательной организации (ППК));
4. оказание родителям (законным представителям) обучающихся консультативной психолого-педагогической помощи по вопросам развития и воспитания детей дошкольного возраста;
5. содействие поиску и отбору одаренных обучающихся, их творческому развитию; выявление детей с проблемами развития эмоциональной и интеллектуальной сферы;
6. реализация комплекса индивидуально ориентированных мер по ослаблению, снижению или устранению отклонений в развитии и проблем поведения.

Коррекционно-развивающая работа организуется: по обоснованному запросу педагогов и родителей (законных представителей); на основании результатов психологической диагностики; на основании рекомендаций ППК. Коррекционно-развивающая работа в Организации реализуется в форме групповых и/или индивидуальных коррекционно-развивающих занятий. Выбор конкретной программы коррекционно-развивающих мероприятий, их количестве, форме организации, методов и технологий реализации определяется Организацией самостоятельно, исходя из возрастных особенностей и ООП обучающихся. Содержание коррекционно-развивающей работы для каждого обучающегося определяется с учетом его ООП на основе рекомендаций ППК Организации.

Согласно ФЗ № 273 «Об образовании» и Распоряжения от 28 декабря 2020 г. N P193 «Система функционирования психологических служб в общеобразовательных организациях (Методические рекомендации)» определяются нижеследующие категории целевых групп обучающихся для оказания им адресной психологической помощи и включения их в программы психолого-педагогического сопровождения:

1. Нормотипичные дети с нормативным кризисом развития.
2. Обучающиеся с особыми образовательными потребностями: с ОВЗ и/или инвалидностью, получившие статус в установленном порядке; обучающиеся по индивидуальному учебному плану/учебному расписанию на основании медицинского заключения (ЧБД); обучающиеся, испытывающие трудности в освоении основных общеобразовательных программ, развитии, социальной адаптации; одаренные обучающиеся.
3. Дети и/или семьи, находящиеся в трудной жизненной ситуации, признанные таковыми в нормативно установленном порядке.
4. Дети и/или семьи, находящиеся в социально опасном положении (безнадзорные, беспризорные, склонные к бродяжничеству), признанные таковыми в нормативно установленном порядке.

Обучающиеся «группы риска»: проявляющие комплекс выраженных факторов риска негативных проявлений (импульсивность, агрессивность, неустойчивая или крайне низкая/завышенная самооценка, завышенный уровень притязаний).

КРР с обучающимися целевых групп в Организации осуществляется в ходе всего образовательного процесса, во всех видах и формах деятельности, как в совместной деятельности детей в условиях дошкольной группы, так и в форме коррекционно-развивающих групповых/индивидуальных занятий.

КРР строится дифференцированно, в зависимости от имеющихся у обучающихся дисфункций и особенностей развития (в познавательной,

речевой, эмоциональной, коммуникативной, регулятивной сферах) и должна предусматривать индивидуализацию психолого-педагогического сопровождения.

Содержание коррекционно-развивающей работы на уровне дошкольного образования. Диагностическая работа включает:

- своевременное выявление детей, нуждающихся в психолого-педагогическом сопровождении;
- раннюю (с первых дней пребывания обучающегося в образовательной организации) диагностику отклонений в развитии и анализ причин трудностей социальной адаптации;
- комплексный сбор сведений об обучающемся на основании диагностической информации от специалистов разного профиля; определение уровня актуального и зоны ближайшего развития обучающегося с ОВЗ;
- с трудностями в обучении и социализации, выявление его резервных возможностей;
- изучение уровня общего развития обучающихся (с учетом особенностей нозологической группы), возможностей вербальной и невербальной коммуникации со сверстниками и взрослыми;
- изучение развития эмоционально-волевой сферы и личностных особенностей обучающихся;
- изучение индивидуальных образовательных и социально-коммуникативных потребностей обучающихся;
- изучение социальной ситуации развития и условий семейного воспитания ребенка;
- изучение уровня адаптации и адаптивных возможностей обучающегося;
- изучение направленности детской одаренности; изучение, констатацию в развитии ребенка его интересов и склонностей, одаренности; мониторинг развития детей и предупреждение возникновения психолого-педагогических проблем в их развитии;
- выявление детей-мигрантов, имеющих трудности в обучении и социально-психологической адаптации, дифференциальная диагностика и оценка этнокультурной природы имеющих трудностей;
- всестороннее психолого-педагогическое изучение личности ребенка;
- выявление и изучение неблагоприятных факторов социальной среды и рисков образовательной среды;
- системный разносторонний контроль специалистов за уровнем и динамикой развития обучающегося, а также за созданием необходимых

условий, соответствующих особым (индивидуальным) образовательным потребностям обучающегося.

Коррекционно-развивающая работа включает:

- выбор оптимальных для развития обучающегося коррекционно-развивающих программ/методик психолого-педагогического сопровождения в соответствии с его особыми (индивидуальными) образовательными потребностями;
- организацию, разработку и проведение специалистами индивидуальных и групповых коррекционно-развивающих занятий, необходимых для преодоления нарушений поведения и развития, трудностей в освоении образовательной программы и социализации;
- коррекцию и развитие высших психических функций;
- развитие эмоционально-волевой и личностной сферы обучающегося и психологическую коррекцию его поведения;
- развитие коммуникативных способностей, социального и эмоционального интеллекта обучающихся, формирование их коммуникативной компетентности;
- коррекцию и развитие психомоторной сферы, координации и регуляции движений;
- создание условий, обеспечивающих развитие, обучение и воспитание детей с ярко выраженной познавательной направленностью, высоким уровнем умственного развития или иной направленностью одаренности;
- создание насыщенной развивающей предметно - пространственной среды для разных видов деятельности;
- формирование инклюзивной образовательной среды, в том числе обеспечивающей включение детей иностранных граждан в российское образовательное пространство с сохранением культуры и идентичности, связанных со страной исхода\происхождения;
- оказание поддержки ребенку в случаях неблагоприятных условий жизни, психотравмирующих обстоятельствах при условии информирования соответствующих структур социальной защиты;
- преодоление педагогической запущенности в работе с обучающимся, стремление устранить неадекватные методы воспитания в семье во взаимодействии родителей (законных представителей) с детьми;
- помощь в устранении психотравмирующих ситуаций в жизни ребенка.

Консультативная работа включает:

- разработку рекомендаций по основным направлениям работы с обучающимся с трудностями в обучении и социализации, единых для всех участников образовательных отношений;

- консультирование специалистами педагогов по выбору индивидуально ориентированных методов и приемов работы с обучающимся;
- консультативную помощь семье в вопросах выбора оптимальной стратегии воспитания и приемов коррекционно-развивающей работы с ребенком.

Информационно-просветительская работа предусматривает: различные формы просветительской деятельности (лекции, беседы, информационные стенды, печатные материалы, электронные ресурсы), направленные на разъяснение участникам образовательных отношений — обучающимся (в доступной для дошкольного возраста форме), их родителям (законным представителям), педагогическим работникам — вопросов, связанных с особенностями образовательного процесса и психолого-педагогического сопровождения обучающихся, в том числе с ОВЗ, трудностями в обучении и социализации; проведение тематических выступлений, онлайн-консультаций для педагогов и родителей по разъяснению индивидуально-типологических особенностей различных категорий обучающихся, в том числе с ОВЗ, трудностями в обучении и социализации.

Реализация КРР с обучающимися с ОВЗ и детьми-инвалидами согласно нозологическим группам, осуществляется в соответствии с Федеральной адаптированной образовательной программой ДО (далее ФАОП ДО). КРР с обучающимися с ОВЗ и детьми-инвалидами должна предусматривать предупреждение вторичных биологических и социальных отклонений в развитии, затрудняющих образование и социализацию обучающихся, коррекцию нарушений психического и физического развития средствами коррекционной педагогики, специальной психологии и медицины; формирование у обучающихся механизмов компенсации дефицитарных функций, не поддающихся коррекции, в том числе с использованием ассистивных технологий.

КРР с часто болеющими детьми (далее - ЧБД) имеет выраженную специфику. ЧБД характеризуются повышенной заболеваемостью вирусными и вирусно-бактериальными респираторными инфекциями, которые не связаны с врожденными, наследственными или приобретенными патологическими состояниями, приводящие к большому количеству пропусков ребенком. ЧБД свойственны выраженная тревожность, боязливость, неуверенность в себе, быстрая утомляемость.

Специфические особенности межличностного взаимодействия и деятельности ЧБД: ограниченность круга общения больного ребенка, объективная зависимость от взрослых (родителей, педагогов), стремление постоянно получать от них помощь. Для ЧБД старшего дошкольного возраста характерны изменения в отношении ведущего вида деятельности —

сюжетно-ролевой игры, что оказывает негативное влияние на развитие его личности и эмоциональное благополучие. В итоге у ребенка появляются сложности в освоении программы и социальной адаптации.

Направленность коррекционно-развивающей работы с ЧБД на дошкольном уровне образования:

- коррекция/развитие развития коммуникативной, личностной, эмоционально-волевой сфер, познавательных процессов;
- снижение тревожности;
- помощь в разрешении поведенческих проблем;
- создание условий для успешной социализации, оптимизация межличностного взаимодействия со взрослыми и сверстниками.

Включение ЧБД в программу КРР, определение индивидуального маршрута психолого-педагогического сопровождения осуществляется на основании медицинского заключения и рекомендаций ППК по результатам психологической и педагогической диагностики.

Направленность коррекционно-развивающей работы с одаренными обучающимися на дошкольном уровне образования:

- определение вида одаренности, интеллектуальных и личностных особенностей детей, прогноз возможных проблем и потенциала развития.
- вовлечение родителей в образовательный процесс и установление с ними отношений сотрудничества как обязательного условия поддержки и развития одаренного ребенка как в Организации, так и в условиях семейного воспитания;
- создание атмосферы доброжелательности, заботы и уважения по отношению к ребенку, обстановки, формирующей у ребенка чувство собственной значимости, поощряющей проявление его индивидуальности;
- сохранение и поддержка индивидуальности ребенка, развитие его индивидуальных способностей и творческого потенциала как субъекта отношений с людьми, миром и самим собой;
- формирование коммуникативных навыков и развитие эмоциональной устойчивости; организация предметно-развивающей, обогащенной образовательной среды в условиях ДОО, благоприятную для развития различных видов способностей и одаренности.

Включение ребенка в программу КРР, определение индивидуального маршрута психолого-педагогического сопровождения осуществляется на основе заключения ППК по результатам психологической и педагогической диагностики.

Направленность КРР с билингвальными воспитанниками, детьми мигрантов, испытывающими трудности с пониманием государственного

языка РФ на дошкольном уровне образования: развитие коммуникативных навыков, формирование чувствительности к сверстнику, его эмоциональному состоянию, намерениям и желаниям; формирование уверенного поведения и социальной успешности; коррекцию деструктивных эмоциональных состояний, возникающих вследствие попадания в новую языковую и культурную среду (тревога, неуверенность, агрессия); создание атмосферы доброжелательности, заботы и уважения по отношению к ребенку.

Таким образом, работу по социализации и языковой адаптации детей иностранных граждан, обучающихся в организациях, реализующих программы ДО в РФ, рекомендуется организовывать с учетом особенностей социальной ситуации каждого ребенка персонально.

Психолого-педагогическое сопровождение детей данной целевой группы может осуществляться в контексте общей программы адаптации ребенка к ДОО. В случаях выраженных проблем социализации, личностного развития и общей дезадаптации ребенка, его включение в программу КРР может быть осуществлено на основе заключения ППК по результатам психологической диагностики или по запросу родителей (законных представителей) ребенка.

К целевой группе обучающихся «группы риска» могут быть отнесены дети, имеющие проблемы с психологическим здоровьем; эмоциональные проблемы (повышенная возбудимость, апатия, раздражительность, тревога, появление фобий); поведенческие проблемы (грубость, агрессия, обман); проблемы неврологического характера (потеря аппетита); проблемы общения (стеснительность, замкнутость, излишняя чувствительность, выраженная нереализованная потребность в лидерстве); проблемы регуляторного характера (расстройство сна, быстрая утомляемость, навязчивые движения, двигательная расторможенность, снижение произвольности внимания).

Направленность КРР с воспитанниками, имеющими девиации развития и поведения на дошкольном уровне образования: коррекция / развитие социально-коммуникативной, личностной, эмоционально-волевой сферы; помощь в решении поведенческих проблем; формирование адекватных, социально-приемлемых способов поведения; развитие рефлексивных способностей; совершенствование способов саморегуляции. Включение ребенка из «группы риска» в программу КРР, определение индивидуального маршрута психолого-педагогического сопровождения осуществляется на основе заключения ППК по результатам психологической диагностики или по обоснованному запросу педагога/родителей (законных представителей).

Структура программы. Программа составлена по возрастным группам. Она охватывает четыре возрастных периода развития детей: младший

возраст (3-4 года, вторая младшая группа), средний возраст (4-5 лет, средняя группа), старший дошкольный возраст (5- 7 лет, старшая и подготовительная к школе группа).

Программой определена последовательность решения комплекса поставленных задач, она определяется по разделам:

- 1 раздел «Вместе дружная семья» (семья, детский сад).
- 2 раздел «Вот эта улица, вот этот дом».
- 3 раздел «Село, в котором я живу».
- 4 раздел «Наша кладовая».
- 5 раздел «Вместе дружная семья».

Семья и детский сад – первый коллектив ребенка и в нем он должен чувствовать себя равноправным членом, вносящим каждый день свою, пусть скромную, лепту в семейное дело. В этом разделе дети знакомятся с историей своей семьи, рассказывают, где родились и жили дедушка и бабушка ребенка, их прадеды, кем работали, какие у них были увлечения, какие трудности им пришлось испытать.

Цель: Воспитание любви и уважения к семье, родным и близким людям.

Задачи:

- Познакомить с понятием «семья». Учить детей называть членов семьи; внушать детям чувство гордости за свою семью; прививать уважительное, заботливое отношение к пожилым родственникам. Формировать интерес к своей родословной.

- Вызывать у детей желание посещать детский сад, встречаться с друзьями.

- Воспитывать у детей уважение к сотрудникам детского сада, бережное отношение к труду взрослых, желание оказывать посильную помощь.

- Познакомить детей с историей детского сада.

«Вот эта улица, вот этот дом». Возникла необходимость воспитания бережного отношения к малой Родине через её познание.

Основной его задачей является формирование представления детей о географических особенностях их малой Родины. Содержание материала по разделу раскрывает темы: местоположения города, климат, природа и полезные ископаемые, символика родного края.

Задачи:

- Формировать представления детей о географических, климатических, социально-экономических особенностях малой Родины, символике родного края.

- Расширять представления о природных богатствах сахалинской земли, в особенности города: растительном и животном мире; полезных ископаемых.

- Воспитывать любовь к природе родного края и чувства сопричастности к ее сбережению. Дать понятие о заповедниках.

«Село, в котором я живу».

Цель: Дать элементарные представления об истории, первопроходцах, героях труда и Великой Отечественной Войны, о защитниках Отечества, достопримечательностях города, социально-экономической значимости села, района.

Задачи:

- Формировать представление об исторических корнях города.
- Расширять представления о достопримечательностях, социально-экономической значимости города.
- Воспитывать уважение к людям первопроходцам, героям труда, Великой Отечественной Войны, защитникам Отечества.

«Наша кладовая».

Цель: Дать представление дошкольникам о народах, живущих в селе и культуре, которую они представляют.

Задачи:

- Формировать представление об основных профессиях жителей села.
- Вызвать интерес к жизни людей разных национальностей и коренных народов округа, их жизни, быту, культуре, языку, традициям.
- Воспитывать интерес и желание как можно больше узнать о своей малой Родине.

Ожидаемый результат реализации программы. Наличие у детей знаний об истории возникновения города, его достопримечательностях, природных богатствах, социально-экономической значимости, символике родного края; возникновение стойкого интереса к прошлому, настоящему и будущему родного города, чувства ответственности, гордости, любви и патриотизма. Привлечение семьи к патриотическому воспитанию детей.

Дети должны знать:

3–4 года

- Знать имя, отчество родителей.
- Знать где работают их родители.
- Знать участок и группу детского сада; уметь поддерживать порядок на них, бережно относиться к оборудованию участков, и группы, ухаживать за растениями.

- Знать имя, отчество сотрудников детского сада, уважать их труд, уметь оказывать посильную помощь взрослым.
- Знать некоторых домашних и диких животных родного края; без надобности не срывать растения, не ломать ветки деревьев и кустарников, не пугать животных, не уничтожать насекомых.
- Знать название своего города; с доверием относиться ко взрослым, которые заботятся о них.

4–5 лет

- С удовольствием рассказывать о семье, семейном быте, традициях; активно участвовать в мероприятиях, готовящихся в группе, в ДОУ, в частности, направленных на то, чтобы порадовать взрослых, детей.
- Уметь рассказывать о своем родном городе.
- Рассказывать о желании приобрести в будущем определенную профессию (стать военным, пожарным, милиционером и т.д.).
- Участвовать в наблюдениях за растениями, животными, птицами, рыбами и в посильном труде по уходу за ними; делиться своими познаниями о живом и не живом; не рвать, не ломать растения, бережно относиться к живым существам, не вредить им.

5–6 лет

- Знать свой домашний адрес, название города, округа.
- Иметь представление о символике города, округа.
- Знать название близлежащих улиц.
- Иметь представление о жизни и быте народа населивших город.
- Узнавать на фотографиях достопримечательности города, уметь рассказывать о них.
- Знать профессии своих родителей.
- Знать правила поведения в природе.
- Уметь рассказывать о неразрывной связи человека с природой, значимости окружающей среды для здорового образа жизни людей.
- Различать некоторые рода войск.

6–7 лет

- Краткие сведения об истории города, округа.
- Знать дату своего рождения, свое отчество, домашний адрес, номер телефона; имена и отчества родителей; адрес детского сада.
- Знать герб, флаг Красноярск.
- Иметь представление о Президенте, Правительстве России; о войнах-защитниках Отечества, о ветеранах ВОВ.

- Иметь представление о родном крае; о людях разных национальностей, их обычаях, о традициях, фольклоре, труде и т.д.; о Земле, о людях разных рас, живущих на нашей земле; о труде взрослых, их деловых и личностных качествах, творчестве, государственных праздниках, школе, библиотеке и т.д.
- Стихи, произведения искусства местных поэтов и художников. • Правила безопасности поведения в природе и на улице города.
- Иметь элементарные представления об охране природы.
- Понимать сопричастность к социальной и окружающей среде, осознавать себя полноправным членом общества.

Этапы внедрения программы:

- Сбор информации.
- Разработка и внедрение программы.
- Разработка и реализация плана программы.
- Учебно-методическое обеспечение образовательного процесса.
- Реализация планов, обеспечивающих выполнение программного материала.
- Регулирование выполнения программы.
- Текущий мониторинг выполнения программы.
- Итоговый анализ реализации программы, итоговый мониторинг.

Механизм сопровождения программы

1. Планирование и подготовка

- Изучение методической литературы.
- План работы на год.
- Комплектование творческой группы.
- Составление разделов плана творческой группой (по годам).
- Обсуждение проектов каждого плана.
- Утверждение плана.

2. Методическое сопровождение

- Организация и проведение семинара по изучению программы.
- Пропаганда лучшего опыта работы педагогов, работающих в данном направлении.
- Консультации.
- Проведение семинарских занятий.
- Проведение мастер-классов, круглых столов, открытых дверей.
- Самообразование.

3. Использование результатов работы

- Подготовка и проведение методических мероприятий (МО, пед. чтений, педсоветов, открытых просмотров).

- Оформление результатов работы.
- Написание творческих работ, проектов.
- Выступление в СМИ.

4. Мероприятия поддержки

- Составление плана совместных проектов между воспитателями ДОО.
- Разработка и проведение комплексных занятий, совместных праздников.
- Взаимодействие с семьей.
- Сотрудничество с Центральной районной библиотекой.
- Сотрудничество с отделом социальной защиты населения.
- Сотрудничество с Центром культуры и досуга, краеведческим музеем, военным комиссариатом.

5. Итоговый анализ

- Изучение результатов диагностирования развития детей (текущий мониторинг).
- Мониторинг проф. мастерства педагогов каждого этапа.
- Диагностирование развития детей (промежуточный мониторинг).
- Оформление результатов работы.
- Совместная выработка рекомендаций по совершенствованию педагогического процесса в рамках программы.

Методическое обеспечение направлений развития ребенка

Линии развития	Программы	Технологии и методики
Технологии и пособия по образовательной области «Физическое развитие»	«Программа воспитания и обучения в детском саду»(2010) – комплексная программа под редакцией М. А. Васильевой, В. В. Гербовой, Т. С. Комаровой.	«Нетрадиционные занятия физкультурой в ДООУ»(Н. С. Голицина). «Сценарии спортивных праздников»(М. Ю. Картушина). «Физическая культура – дошкольникам» (Л. А. Глазырина). «Естественно – научные наблюдения и

		эксперименты в д/с. Человек»(А.И.Иванова).
технологии и пособия по образовательной области «Социально-коммуникативное развитие»	«Программа воспитания и обучения в детском саду»(2010) – комплексная программа под редакцией М. А. Васильевой, В. В.Гербовой, Т. С. Комаровой.	«Ознакомление дошкольников с окружающей действительностью» (Н. В. Алешина). «Азбука общения» (Л. М. Щипицкая). «Моя страна!» (В. И. Натарова).
технологии и пособия по образовательной области «Речевое развитие».	«Программа воспитания и обучения в детском саду»(2010) – комплексная программа под редакцией М. А. Васильевой, В. В.Гербовой, Т. С. Комаровой.	«Развитие речи и творчества дошкольников» (под ред. О. С. Ушаковой). (А. И. Максаков). «Конспекты интегрированных занятий в подготовительной группе, в средней группе» (А. В. Аджи). «Неизведанное рядом» (занимательные опыты и эксперименты) (О.В.Дыбина)
технологии и пособия по образовательной области «Познавательное развитие»	«Программа воспитания и обучения в детском саду» (2010) – комплексная программа под редакцией М. А. Васильевой, В. В. Гербовой, Т. С. Комаровой. «Юный эколог»	

	(Н.С. Николаева)	
технологии и пособия пособий по образовательной области «Художественно-эстетическое развитие»	«Программа воспитания и обучения в детском саду» (2010) – комплексная программа под редакцией М. А. Васильевой, В. В. Гербовой, Т. С. Комаровой	«Занятия по изобразительной деятельности в детском саду» (средняя, старшая, подготовительная группы) «Ладушки» (И. Каплунова, И. Новоскольцева). «Праздники в детском саду» (Н. С. Захарова).

1. Дыбина О.Б. Ребенок и окружающий мир. М: Мозаика – Синтез, 2005.
2. Комарова Т. Искусство как фактор воспитания любви к родному краю // Дошкольное воспитание 2006 №2, с.3-8.
3. Комратова Н. О гражданском воспитании дошкольников // Дошкольное воспитание 2006 №5, с.3-10.
4. Комратова Н. О гражданском воспитании дошкольников // Дошкольное воспитание 2005 №10, с.10-1

С целью обеспечения организации образовательного процесса наряду с основной общеобразовательной программой дошкольного образования педагогический коллектив ГДО МБОУ Никольской СОШ использует парциальные программы:

1. Программа «Юный эколог» Николаева С.Н. (приложение №1)
2. «Подготовка к обучению грамоте» Журова Л.Е., Варенцова Н
3. Программа физкультурно-оздоровительного направления «Физкультурные занятия с детьми в детском саду» Пензулаева Л.И.
4. «Математические ступеньки» Колесникова Е.В.
5. «Приобщение детей к истокам русской народной культуры» Князева
6. «Цветные ладошки» Лыкова И.А.

Комплексно-тематическое планирование воспитательно-образовательной работы в ДОУ. Цель: построение воспитательно-образовательного процесса, направленного на обеспечение единства воспитательных, развивающих и обучающих целей и задач, с учетом интеграции на необходимом и достаточном материале, максимально

приближаясь к разумному «минимуму» с учетом контингента воспитанников, их индивидуальных и возрастных особенностей, социального заказа родителей.

Тематический принцип построения образовательного процесса позволяет легко вводить региональные и этнокультурные компоненты, учитывать специфику дошкольного учреждения. Одной теме следует уделять не менее одной недели. Оптимальный период: 2–3 недели. Тема должна быть отражена в подборе материалов, находящихся в группе и центрах (уголках) развития.

Дата	Событие	Мероприятие	Направление воспитательной работы
Сентябрь			
01.09	Всероссийский праздник «День знаний»	Развлечение «Давай познакомимся»	социальное
		Игровое детско-зрелое развлечение «Встреча друзей»	
03.09	День окончания Второй мировой войны		Социальное познавательное
08.09	Международный день распространения грамотности		Социальное познавательное
27.09	День воспитателя и всех дошкольных работников	Конкурс детских работ: Стенгазета «Самая волшебная профессия – педагог детского сада»	Трудовое социальное
Октябрь			
01.10	Международный день		социальное

	пожилых людей, Международный день музыки		
04.10	День защиты животных	Создание призентации и макета «Кто где живет?»	Социальное
		Проект «Как звери к зиме готовятся»	
05.10	День учителя	Акция «Открытие учителю»	Эстетическое
22.10	День отца в России	Выставка творческих работ «Портрет папы»	Патриотическое, социальное
		Спортивный досуг «Папа может все», Спортивный досуг «Папа может все»	
Ноябрь			
04.11.2023	День народного единства	Оформление альбома «Мое село Никольское», Стенгазета «Мое село, моя страна»	Патриотическое
08.11.2023	День памяти погибших при исполнении служебных обязанностей сотрудников органов внутренних дел	Выставка детских рисунков «Человек»	Патриотическое

	России		
26.11.2023	День матери в России	Фотовыставка «Моя мама»	Социальное
30.11.2023	День Государственного герба Российской Федерации	Тематическое занятие с детьми 6-8 лет	Патриотическое
Декабрь			
03.10.2023	День неизвестного солдата (ситуативно) Международный день инвалидов (ситуативно)	Тематические занятия и образовательные проекты: « Мы разные , но вместе» «Кто он, неизвестный солдат»	Социальное, патриотическое
05.10.2023	День добровольца (волонтера) в России	Тематическое занятие	Социальное, патриотическое
08.10.2023	Международный день художника	Знакомство с Русскими детскими художниками, иллюстрации. Выставка работ	Социальное, этико – эстетическое познавательное
09.12.2023	День Героев Отечества	Беседа на тему стихотворения Маршак С.Я. «Рассказ о неизвестном герое»	Патриотическое
12.12.2023	День Конституции Российской Федерации	«Тематический день Я и мои права»	Социальное, патриотическое

	Федерации		
31.12.2023	Новый год	Новогодний утренник, Новогодние поделки – выставка совместных работ детей и родителей Акция «Наряжаем детский сад»	Социальное, этико-эстетическое
Январь			
27.01.2024	День снятия блокады Ленинграда (ситуативно)		Патриотическое
Февраль			
02.02.2024	День разгрома советскими войсками немецко-фашистских войск в Сталинградской битве (ситуативно)		Патриотическое
08.02.2024	День Российской науки	«Лаборатория юных экспериментаторов» (презентация домашних опытов)	Познавательное
15.02.2024	День памяти о россиянах, исполнявших		Патриотическое

	служебный долг за пределами Отечества		
21.02.2024	Международный день русского языка	Развлечение «В мире вежливых слов»	Социальное
23.02.2024	День защитника Отечества	Конкурс рисунков, аппликаций «Наша Армия сильна- охраняет мир она», Выставка рисунков «Мой папа» - Спортивное развлечение «Бравые солдаты!» - Праздник песни и строя, посвященный Дню защитника Отечества	Патриотическое
Март			
08.03.2024	Международный женский день	Утренник ко дню 8 марта	Социальное
18.03.2024	День воссоединения Крыма с Россией (ситуативно)		Патриотическое,
27.03.2024	Всемирный день театра	Театрализованное представление по мотивам русских народных сказок	Социальное
Апрель			

12.04.2024	День космонавтики	Создание коллажа «Звездное небо» (коллективная работа)	Познавательное
20.04.2024	День Земли	Конкурс рисунков ДОУ «Земля наш общий дом»	Патриотическое
Май			
01.05.2024	Праздник Весны и труда	Досуг «Все профессии нужны. Все профессии важны»	Трудовое
09.05.2024	День Победы	Участие в акции «Нам жить и помнить». Участие в патриотической акции «Окна Победы»	Патриотическое
19.05.2024	День детских общественных организаций России		социальное
24.05.2024	День славянской письменности и культуры		Познавательное
4 неделя	Праздник прощания с детским садом «До свиданья, детский сад. Здравствуй, школа»	Утренник	Этико-эстетическое

3.5. Календарный план воспитательной работы

План воспитательной работы строится на основе базовых ценностей по следующим этапам:

- погружение-знакомство, которое реализуется в различных формах (чтение, просмотр, экскурсии и пр.);
- разработка коллективного проекта, в рамках которого создаются творческие продукты;
- организация события, в котором воплощается смысл ценности.

Данная последовательность является циклом, который при необходимости может повторяться в расширенном, углубленном и соответствующем возрасту варианте неограниченное количество раз. На практике цикл может начинаться с яркого события, после которого будет разворачиваться погружение и приобщение к культурному содержанию на основе ценности.

№	Тема	Количество занятий в неделю
1	Моя семья. Мои самые близкие, родные и любимые люди	1
2	Мать и дитя	1
3	Образ отца	1
4	Братья и сестры	1
5	Бабушки и дедушки	1
6	Моя родословная	1
7	Добро и зло	1
8	Хорошо ли быть злым	1
9	Наше настроение	1
10	Учимся справляться с гневом	1
11	Какие бывают поступки	1
12	Добрые дела и поступки. Добрые слова	1
13	Милосердие и сочувствие	1
14	Совесьть	1
15	Жадность и щедрость	1
16	Прощение	1
17	Упрямство	1
18	Скромность	1
19	Благородность	1

20	Храбрость и трусость	1
21	Зависть	1
22	Доброжелательность	1
23	Справедливость	1
24	Хвастовство	1
25	Гордость	1
26	Послушание	1
27	Чувства других людей	1
28	Вера и верность	1
29	Мой край родной	1
30	Место, в котором я живу	1
31	Достопримечательности родного края (района, города, села)	1
32	Мой любимый детский сад. От истоков к современности	1
33	Люди, оставившие след в истории родного края	1
34	Герои моей семьи в Великой Отечественной войне	1
35	На фронтах Великой Отечественной	1
36	Кто такой герой?	1
37	Улицы- герои моего края (района, села)	1

Тематическое планирование образовательной деятельности

Модель организации воспитательно-образовательного процесса в детском саду на год с учетом комплексно-тематического принципа

ПЕРИОД		ТЕМА НЕДЕЛИ	ИТОГОВОЕ МЕРОПРИЯТИЕ	
МЕСЯЦ	НЕДЕЛЯ		РАЗНОВОЗРАСТНАЯ ГРУППА 3-5 ЛЕТ	РАЗНОВОЗРАСТНАЯ ГРУППА 5-7 ЛЕТ
СЕНТЯБРЬ	1 04.09.2023- 08.09.2023	«МЫ ИДЕМ В ДЕТСКИЙ САД. ЗДЕСЬ НАМ КАЖДЫЙ БУДЕТ РАД»	Развлечение «Давайте познакомимся!»	Игровое детско-взрослое развлечение «Встреча друзей»
	2 11.09.2023- 15.09.2023	«ОТКУДА ХЛЕБ ПРИШЕЛ»	Сюжетно-ролевая игра «Пекарня»	Выставка лучших рецептов и фотографий из семейного альбома воспитанников
	3 18.09.2023- 22.09.2023	«ОТ ОСЕНИ К ЛЕТУ ПОВОРОТА НЕТУ. ДЕРЕВЬЯ И КУСТАРНИКИ»	Создание гербария из осенних листьев	Организация выставки «Осенние фантазии»
	4 25.09.2023- 29.09.2023	«ОСЕНЬ КОРМИТ УРОЖАЕМ ПТИЦ, ЗВЕРЕЙ И НАС СТОБОЙ»	Выставка поделок из природного материала. Праздник осени – «Осень в гости к нам пришла. Что с собою принесла?»	Выставка совместных работ детей и родителей «Овощи в сказке». Праздник осени – «Осень в гости к нам пришла. Что с собою принесла?»
О К Т Я	1	«ДЕНЬ ЗАЩИТЫ	Создание и презентация макета	Презентация результатов

	02.10.2023-06.10.2023	ЖИВОТНЫХ»	«Кто где живет?»	краткосрочных проектов «Как звери к зиме готовятся?»
	2 09.10.2023-13.10.2023	«ДЕНЬ ОТЦА В РОССИИ»	Развлечение «День папы»	Выставка творческих работ «Портрет папы». Спортивный досуг «Папа может все»
	3 16.10.2023-20.10.2023	НАРОДНЫЕ ТРАДИЦИИ – «ПОКРОВСКИЕ ЯРМАРКИ»	Знакомство с хозяйкой русской избы «Милости просим, гости дорогие»	Фольклорный праздник «Покровские ярмарки»
	4 23.10.2023-27.10.2023	«КАЖДЫЙ ЧЕЛОВЕК ПО ДЕЛУ УЗНАЕТСЯ»	Развлечение «Как лисичка убиралась»	Создание книги рассказов, коллажа «Профессии наших родителей»
НОЯБРЬ	1 30.10.2023-03.11.2023	«ЧЕЛОВЕК БЕЗ РОДИНЫ – ЧТО СОЛОВЕЙ БЕЗ ПЕСНИ» (К ДНЮ НАРОДНОГО ЕДИНСТВА)	Оформление альбома «Мое село Никольское»	Стенгазета «Мое село, моя страна». Викторина «Знатоки своей Родины»
	2 06.11.2023-10.11.2023	«ТРУДНО ПТИЦАМ ЗИМОВАТЬ, БУДЕМ ПТИЦАМ ПОМОГАТЬ!»	Акция «Развесим кормушки для птиц» (фотоотчет о кормлении птиц)	Акция «Развесим кормушки для птиц» (фотоотчет о кормлении птиц)
	3 13.11.2023-	«ТОЧКА, ТОЧКА, ОГУРЕЧИК – ВОТ И	Выставка детских рисунков «Человек». Дискотека «Вот такие	Квест-игра «Путешествие в страну здоровья»

	17.11.2023	ВЫШЕЛ ЧЕЛОВЕЧЕК» СТРОЕНИЕ ЧЕЛОВЕКА)	веселые ушки»	
	4 20.11.2023- 24.11.2023	«ПРИ СОЛНЫШКЕ ТЕПЛО, ПРИ МАТЕРИ ДОБРО» (К ДНЮ МАТЕРИ)	Музыкальная импровизация с элементами драматизации «Милой мамочке в подарок»	Фотовыставка «Моя мама». Музыкальный праздник «Мамам все нужны, мамы все важны»
	5 27.11.2023- 01.12.2023	«ЧТО ТАКОЕ ЭТИКЕТ? КТО-ТО ЗНАЕТ, КТО-ТО НЕТ»	Развлечение «В мире вежливых слов»	Создание альбома «Наши добрые дела»; Создание страничек в «В словарики вежливых слов»
ДЕКАБРЬ	1 04.12.2023- 08.12.2023	«ЗИМА – НЕ ЛЕТО, В ШУБУ ОДЕТА»	Досуг «Мы в снежки играем смело»	Литературный вечер «Зима в изображении русских поэтов и художников»
	2 11.12.2023- 15.12.2023	«НОВЫЙ ГОД К НАМ ИДЕТ! МНОГО У МЕНЯ ХЛОПОТ!»	Новогодние поделки - выставка совместных работ детей и родителей	Новогодние поделки - выставка совместных работ детей и родителей
	3 18.12.2023- 22.12.2023	«ДЕДА МОРОЗА ПОДЖИДАЕМ! ДЕТСКИЙ САД УКРАШАЕМ!»	Акция «Наряжаем детский сад»	Акция «Наряжаем детский сад»
	4 25.12.2023-	«НОВЫЙ ГОД СТУЧИТСЯ В ДВЕРЬ,	Новогодний утренник	Новогодний утренник

	29.12.2023	ОТКРЫВАЙ ЕМУ СКОРЕЙ!»		
ЯНВАРЬ	1 08.01.2024- 12.01.2024	«НАРОДНЫЕ ПРАЗДНИКИ НА РУСИ: ТРАДИЦИИ, ИГРЫ»	Колядки	Рождественские забавы, шутки прибаутки: «Коляда, коляда, отворяй ворота!»
	2 15.01.2024- 19.01.2024	«РУССКИЕ ОБЫЧАИ – ВЗАИМОПОМОЩЬ И ГОСТЕПРИИМСТВО»	Развлечение «В горнице»	Сюжетно-ролевая игра «Зимним вечером в крестьянском русском доме»
	3 22.01.2024- 26.01.2024	МНОГО СКАЗОК ЕСТЬ НА СВЕТЕ, ВСЕЙ ДУШОЙ ИХ ЛЮБЯТ ДЕТИ»	Развлечение «Сказка в гости к нам стучится»	Развлечение «Сказка в гости к нам стучится»
	4 29.01.2024- 02.02.2024	«МЫ В КРАСНОЯРСКОМ КРАЕ ЖИВЕМ!»	Развлечения на основе детского игрового фольклора народов Сибири	Развлечение на основе детского игрового фольклора народов Сибири
ФЕВРАЛЬ	1 05.02.2024- 09.02.2024	«ЧТО ИЗ ЧЕГО?» (К ДНЮ РОССИЙСКОЙ НАУКИ)	Выставка предметов, изготовленных из бросового материала	«Лаборатория юных экспериментаторов» (презентация домашних опытов)
	2 12.02.2024- 16.02.2024	«ТРАНСПОРТ, ВИДЫ. БЕЗОПАСНОСТЬ ДОРОЖНОГО ДВИЖЕНИЯ»	Сюжетно-ролевая игра «Мы и дорога»	Викторина «Юные пешеходы»
	3 19.02.2024-	«ДАЛ ПРИСЯГУ – НАЗАД НИ ШАГУ!» (К	Спортивное развлечение «Бравые солдаты!»	Праздник песни и строя

	23.02.2024	ДНЮ ЗАЩИТНИКА ОТЕЧЕСТВА)		
	4 26.02.2024- 01.03.2024	«ЧТО ТАКОЕ ЭТИКЕТ? КТО-ТО ЗНАЕТ, КТО-ТО НЕТ»	Развлечение «В мире вежливых слов»	Создание фотоальбома «Наши добрые дела»
МАРТ	1 04.03.2024- 08.03.2024	«8 МАРТА» (МЕЖДУНАРОДНЫЙ ЖЕНСКИЙ ДЕНЬ)	Утренник ко дню 8 Марта	Фотовыставка «Профессии наших мам». Утренник ко дню 8 Марта
	2 11.03.2024- 15.03.2024	«МАСЛЕНИЦА К НАМ ПРИШЛА ГОСТЬЕЮ ЖЕЛАННОЮ»	Развлечение «масленица»	Развлечение «Широкая масленица»
	3 18.03.2024- 22.03.2024	«БЕЗ ВОДЫ – НИ ТУДЫ И НИ СЮДЫ» (К МЕЖДУНАРОДНОМУ ДНЮ ВОДЫ)	Развлечение «Игры с водой»	Коллаж «Мир воды»
	4 25.03.2024- 29.03.2024	«ЧТО НАПИСАНО ПЕРОМ – НЕ ВЫРУБИШЬ ТОПОРОМ (К МЕЖДУНАРОДНОМУ ДНЮ ДЕТСКОЙ КНИГИ)	Выставка любимых детских книжек	Экскурсия в библиотеку

АПРЕЛЬ	1 01.04.2024- 05.04.2024	«ЗДОРОВОМУ ВСЕ ЗДОРОВО!» (К МЕЖДУНАРОДНОМУ ДНЮ ЗДОРОВЬЯ)	Развлечение «День здоровья» (на улице)	«День здоровья» - спортивный праздник на улице
	2 08.04.2024- 12.04.2024	«ЗАГАДОЧНЫЙ КОСМОС»	Создание коллажа «Звездное небо» (коллективная работа)	Викторина «Загадочный космос»
	3 15.04.2024- 19.04.2024	«РАННЯЯ ВЕСНА С СОЛНЫШКОМ ПРИШЛА»	Выставка поделок «Весенний букет»	Презентация результатов краткосрочных проектов «Как мы весну искали»
	4 22.04.2024- 26.04.2024	«ПТИЦЫ»	Фотовыставка «Птицы нашего края»	Фотовыставка «Птицы нашего края»
	5 29.04.2024- 03.05.2024	«ИСКРА МАЛА, ДА ПЛАМЕНЬ ВЕЛИК» (ПОЖАРНАЯ БЕЗОПАСНОСТЬ)	Создание коллажа «Спичка – невеличка, а огонь – великан»	Выставка рисунков «Огонь добрый – огонь злой». Викторина по противопожарной безопасности
МАЙ	1 06.05.2024- 10.05.2024	«ЭТОТ ДЕНЬ ПОБЕДЫ ПОРОХОМ ПРОПАХ»	Игра «Раз, два, мы шагаем!»	Конкурс чтецов стихотворений о Великой Отечественной Войне.
	2 13.05.2024- 17.05.2024	«ДЕНЬ СЕМЕЙ»	Фотоальбом «Я и моя семья»	Фотовыставка «Герб моей семьи», «Традиции нашей семьи», «Бабушкин сундук»
	3 20.05.2024-	«ЦВЕТУЩАЯ ВЕСНА»	Выставка рисунков «Цветущая весна»	Выставка рисунков «Волшебный сад»

	24.05.2024			
	4 27.05.2024- 31.05.2024	ПРАЗДНИК «ДО СВИДАНИЯ, ДЕТСКИЙ САД! ЗДРАВСТВУЙ ШКОЛА!»	Мастерим подарки для будущих первоклассников	Праздник прощания с детским садом

3. Организационный раздел

3.1 Описание материально-технического обеспечения Программы, обеспеченности методическими материалами и средствами обучения и воспитания

Развивающая предметно-пространственная среда обеспечивает максимальную реализацию образовательного потенциала пространства, группы и участка, материалов, оборудования и инвентаря для развития детей дошкольного возраста в соответствии с особенностями каждого возрастного этапа, охраны и укрепления их здоровья, возможность общения и совместной деятельности детей (в том числе детей разного возраста) и взрослых, двигательной активности детей, а также возможности для уединения.

Развивающая предметно-пространственная среда должна обеспечивать реализацию различных образовательных программ; учет национально-культурных, климатических условий, в которых осуществляется образовательная деятельность; учет возрастных особенностей детей.

Развивающая среда построена на следующих принципах:

- 1) насыщенность;
- 2) трансформируемость;
- 3) полифункциональность;
- 4) вариативной;
- 5) доступность;
- 6) безопасной.

Насыщенность среды соответствует возрастным возможностям детей и содержанию Программы. Образовательное пространство оснащено средствами обучения и воспитания, соответствующими материалами, игровым, спортивным, оздоровительным оборудованием, инвентарем, которые обеспечивают:

- игровую, познавательную, исследовательскую и творческую активность всех воспитанников, экспериментирование с доступными детям материалами (в том числе с песком и водой).
- двигательную активность, в том числе развитие крупной и мелкой моторики, участие в подвижных играх и соревнованиях.
- эмоциональное благополучие детей во взаимодействии с предметно-пространственным окружением.
- возможность самовыражения детей.

Для детей младенческого и раннего возраста образовательное пространство предоставляет необходимые и достаточные возможности для движения, предметной и игровой деятельности с разными материалами.

Трансформируемость пространства дает возможность изменений предметно-пространственной среды в зависимости от образовательной ситуации, в том числе от меняющихся интересов и возможностей детей.

Полифункциональность материалов позволяет разнообразно использовать различные составляющих предметной среды: детскую мебель, маты, мягкие модули, ширмы, природные материалы, пригодные в разных видах детской активности (в том числе в качестве предметов-заместителей в детской игре).

Вариативность среды позволяет создать различные пространства (для игры, конструирования, уединения и пр.), а также разнообразный материал, игры, игрушки и оборудование, обеспечиваюот свободный выбор детей. Игровой материал периодически сменяется, что стимулирует игровую, двигательную, познавательную и исследовательскую активность детей.

Доступность среды создает условия для свободного доступа детей к играм, игрушкам, материалам, пособиям, обеспечивающим все основные виды детской активности; исправность и сохранность материалов и оборудования.

Безопасность предметно-пространственной среды обеспечивает соответствие всех ее элементов требованиям по надежности и безопасности их использования.

Предметно-развивающая среда помещений и групповых комнат

Вид помещения	Основное предназначение	Оснащение
Коридоры ДОУ	Информационно-просветительская работа с сотрудниками ДОУ и родителями.	Стенды для родителей, визитка ДОУ. Стенды для сотрудников
Участки	<input type="checkbox"/> Прогулки, наблюдения; <input type="checkbox"/> Игровая деятельность; <input type="checkbox"/> Самостоятельная двигательная деятельность <input type="checkbox"/> Трудовая деятельность.	Прогулочные площадки для детей всех возрастных групп. Игровое, функциональное, и спортивное оборудование. Физкультурная

		<p>площадка. Дорожки для ознакомления дошкольников с правилами дорожного движения. Цветники.</p>
Предметно-развивающая среда в группах		
Микроцентр «Уголок природы»	Расширение познавательного опыта, его использование в трудовой деятельности	<input type="checkbox"/> Календарь природы <input type="checkbox"/> Комнатные растения в соответствии с возрастными рекомендациям <input type="checkbox"/> Сезонный материал <input type="checkbox"/> Паспорта растений <input type="checkbox"/> Макеты <input type="checkbox"/> Литература природоведческого содержания <input type="checkbox"/> Материал для проведения элементарных опытов <input type="checkbox"/> Обучающие и дидактические игры по экологии <input type="checkbox"/> Инвентарь для трудовой деятельности <input type="checkbox"/> Природный и бросовый материал.
Микроцентр «Уголок развивающих игр»	Расширение познавательного сенсорного опыта детей	<input type="checkbox"/> Дидактический материал по сенсорному воспитанию <input type="checkbox"/> Дидактические игры <input type="checkbox"/> Настольно-печатные игры

		<input type="checkbox"/> Познавательный материал <input type="checkbox"/> Материал для детского экспериментирования
Микроцентр «Игровая зона»	Реализация ребенком полученных и имеющихся знаний об окружающем мире в игре. Накопление жизненного опыта	Атрибутика для с-р игр по возрасту детей («Семья», «Больница», «Магазин», «Школа», «Парикмахерская», «Библиотека»)
«Краеведческий уголок»	Расширение краеведческих представлений детей, накопление познавательного опыта	<input type="checkbox"/> Государственная и Красноярская символика <input type="checkbox"/> Наглядный материала: альбомы, картины, фотоиллюстрации и др. Предметы народно-прикладного искусства <input type="checkbox"/> Предметы русско-народного быта <input type="checkbox"/> Детская художественная литература
Микроцентр «Книжный уголок»	Формирование умения самостоятельно работать с книгой, «добывать» нужную информацию.	Детская художественная литература в соответствии с возрастом детей Наличие художественной литературы Иллюстрации по темам образовательной деятельности по ознакомлению с окружающим миром и ознакомлению с художественной

		литературой Тематические выставки
Микроцентр «Театрализованный уголок»	Развитие творческих способностей ребенка, стремление проявить себя в играх- драматизациях	Ширмы Элементы костюмов Различные виды театров(в соответствии с возрастом)
Микроцентр «Творческая мастерская»	Проживание, преобразование познавательного опыта в продуктивной деятельности. Развитие ручной умелости, творчества. Выработка позиции творца	Бумага разного формата, разной формы, разного тона Достаточное количество цветных карандашей, красок, кистей, тряпочек, пластилина (стеки, доски для лепки) Наличие цветной бумаги и картона Достаточное количество ножниц с закругленными концами, клея, клеенок, тряпочек, салфеток для аппликации Бросовый материал (фольга, фантики от конфет и др.) Место для сменных выставок детских работ, совместных работ детей и родителей Альбомы-раскраски
Микроцентр «Музыкальный уголок»	Развитие творческих способностей в самостоятельно- ритмической деятельности	Детские музыкальные инструменты (старший возраст) Магнитофон Музыкальные

		игрушки(озвученные, не озвученные) Игрушки-самоделки Музыкально- дидактические игры
--	--	---

Организация режима пребывания детей в образовательном учреждении

Режим и распорядок дня в дошкольных группах

Режим дня представляет собой рациональное чередование отрезков сна и бодрствования в соответствии с физиологическими обоснованиями, обеспечивает хорошее самочувствие и активность ребенка, предупреждает утомляемость и перевозбуждение.

Режим и распорядок дня устанавливается с учетом санитарно-эпидемиологических требований, условий реализации программы Организации, потребностей участников образовательных отношений. Основными компонентами режима в ДОО являются: сон, пребывание на открытом воздухе (прогулка), образовательная деятельность, игровая деятельность и отдых по собственному выбору (самостоятельная деятельность), прием пищи, личная гигиена. Содержание и длительность каждого компонента, а также их роль в определённые возрастные периоды закономерно изменяются, приобретая новые характерные черты и особенности.

Дети, соблюдающие режим дня, более уравновешены и работоспособны, у них постепенно вырабатываются определенные биоритмы, система условных рефлексов, что помогает организму ребенка физиологически переключаться между теми или иными видами деятельности, своевременно подготавливаться к каждому этапу: приему пищи, прогулке, занятиям, отдыху. Нарушение режима отрицательно сказывается на нервной системе детей: они становятся вялыми или, наоборот, возбужденными, начинают капризничать, теряют аппетит, плохо засыпают и спят беспокойно.

Приучать детей выполнять режим дня необходимо с раннего возраста, когда легче всего вырабатывается привычка к организованности и порядку, активной деятельности и правильному отдыху с максимальным проведением его на свежем воздухе. Делать это необходимо постепенно, последовательно и ежедневно. Режим дня должен быть *гибким*, однако неизменными должны оставаться время приема пищи, интервалы между приемами пищи,

обеспечение необходимой длительности суточного сна, время отхода ко сну; проведение ежедневной прогулки.

При организации режима следует предусматривать оптимальное чередование самостоятельной детской деятельности и организованных форм работы с детьми, коллективных и индивидуальных игр, достаточную двигательную активность ребенка в течение дня, обеспечивать сочетание умственной и физической нагрузки. Время образовательной деятельности организуется таким образом, чтобы вначале проводились наиболее насыщенные по содержанию виды деятельности, связанные с умственной активностью детей, максимальной их произвольностью, а затем творческие виды деятельности в чередовании с музыкальной и физической активностью.

Продолжительность дневной суммарной образовательной нагрузки для детей дошкольного возраста, условия организации образовательного процесса должны соответствовать требованиям, предусмотренным Санитарными правилами и нормами СанПиН 1.2.3685-21 «Гигиенические нормативы и требования к обеспечению безопасности и (или) безвредности для человека факторов среды обитания», утвержденным постановлением Главного государственного санитарного врача Российской Федерации от 28 января 2021 г. № 2, действующим до 1 марта 2027 г. (далее – Гигиенические нормативы), и Санитарными правилами СанПиН 2.4.3648-20 «Санитарно-эпидемиологические требования к организациям воспитания и обучения, отдыха и оздоровления детей и молодежи», утвержденным Постановлением Главного государственного санитарного врача Российской Федерации от 28 сентября 2020 г. № 28 (далее – Санитарно-эпидемиологические требования).

Режим дня строится с учетом сезонных изменений. В теплый период года увеличивается ежедневная длительность пребывания детей на свежем воздухе, образовательная деятельность переносится на прогулку (при наличии условий). Согласно пункту 185 Гигиенических нормативов при температуре воздуха ниже минус 15 °С и скорости ветра более 7 м/с продолжительность прогулки для детей до 7 лет сокращают. При осуществлении режимных моментов необходимо учитывать также индивидуальные особенности ребенка (длительность сна, вкусовые предпочтения, характер, темп деятельности и т. д.).

Режим питания зависит от длительности пребывания детей в ДОО и регулируется СанПиН 2.3/2.4.3590-20 «Санитарно-эпидемиологические требования к организации общественного питания населения», утвержденным Постановлением Главного государственного санитарного врача Российской Федерации от 27 октября 2020 года № 32 (далее – СанПиН по питанию).

Согласно пункту 183 Гигиенических нормативов Организация может корректировать режим дня в зависимости от типа организации и вида реализуемых образовательных программ, сезона года. Ниже приведены требования к организации образовательного процесса, режиму питания, которыми следует руководствоваться при изменении режима дня.

Требования и показатели организации образовательного процесса
(извлечения из СанПиН 1.2.3685-21 Таблицы 6.6, 6.7)

Показатель	Возраст	Норматив
<i>Требования к организации образовательного процесса</i>		
Начало занятий не ранее	все возраста	8.00
Окончание занятий, не позднее	все возраста	17.00
Продолжительность занятия для детей дошкольного возраста, не более	от 1,5 до 3 лет	10 минут
	от 3 до 4 лет	15 минут
	от 4 до 5 лет	20 минут
	от 5 до 6 лет	25 минут
	от 6 до 7 лет	30 минут
Продолжительность дневной суммарной образовательной нагрузки для детей дошкольного возраста, не более	от 1,5 до 3 лет	20 минут
	от 3 до 4 лет	30 минут
	от 4 до 5 лет	40 минут
	от 5 до 6 лет	50 минут или 75 мин при
	от 6 до 7 лет	организации 1 занятия после

		дневного сна 90 минут
Продолжительность перерывов между занятиями, не менее	все возраста	10 минут
Перерыв во время занятий для гимнастики, не менее	все возраста	2-х минут
<i>Показатели организации образовательного процесса</i>		
Продолжительность ночного сна не менее	1–3 года	12 часов
	4–7 лет	11 часов
Продолжительность дневного сна, не менее	1–3 года	3 часа
	4–7 лет	2,5 часа
Продолжительность прогулок, не менее	для детей до 7 лет	3 часа в день
Суммарный объем двигательной активности, не менее	все возраста	1 часа в день
Утренний подъем, не ранее	все возраста	7 ч 00 мин
Утренняя зарядка, продолжительность, не менее	до 7 лет	10 минут

**Режим питания в зависимости от длительности пребывания детей в
ДОО**

Время приема пищи	Приемы пищи в зависимости от длительности пребывания детей в дошкольной организации		
	8–10 часов	11–12 часов	24 часа
8.30-9.00	завтрак	завтрак	завтрак
10.30-11.00	второй завтрак	второй завтрак	второй завтрак
12.00-13.00	обед	обед	обед
15.30	полдник	полдник	полдник
18.30	-	ужин	ужин
21.00	-	-	второй ужин

Приложение № 12 к СанПиН

2.3/2.4.3590-20

**Количество приемов пищи в зависимости от режима функционирования
организации и режима обучения**

Вид организации	Продолжительность, либо время нахождения ребенка в организации	Количество обязательных приемов пищи
Дошкольные организации, фактическим временем нахождения в	до 5 часов	2 приема пищи (приемы пищи определяются организацией)
	8–10 часов	завтрак, второй завтрак, обед, полдник

организации		
	11–12 часов	завтрак, второй завтрак, обед, полдник, ужин
	круглосуточно	завтрак, второй завтрак, обед, полдник, ужин, второй ужин

Организация может самостоятельно принимать решение о наличии второго завтрака и ужина, руководствуясь следующими положениями СанПиН по питанию:

1. При отсутствии второго завтрака калорийность основного завтрака должна быть увеличена на 5% соответственно.

2. При 12-часовом пребывании возможна организация как отдельного полдника, так и «уплотненного» полдника с включением блюд ужина и с распределением калорийности суточного рациона 30%.

Ниже приведены примерные режимы дня для детей разного возраста при 12-часовом пребывании в образовательной организации, составленные с учетом Гигиенических нормативов, СанПиН по питанию. В расписании учтены требования к длительности режимных процессов (сна, образовательной деятельности, прогулки), количеству, времени проведения и длительности обязательных приемов пищи (завтрака, второго завтрака, обеда, полдника, ужина).

Режим сна, бодрствования и кормления детей от 0 до 1 года

Возраст	Кормление		Бодрствование	Дневной сон	
	количество	интервал (часов)	длительность (часов)	количество периодов	длительность (часов)
1 - 3 мес	7	3	1 - 1,5	4	1,5 - 2
3 - 6 мес	6	3,5	1,5 - 2	3 - 4	1,5 - 2
6 - 9 мес	5	4	2 - 2,5	3	1,5 - 2
9 - 12 мес	4 - 5	4 - 4,5	2,5 - 3	2	2 - 2,5

Примерный режим дня в группе детей от 1 года до 2-х лет

Содержание	Время
Холодный период года	
Прием детей, осмотр, игры, утренняя гимнастика	7.00 - 8.30
Подготовка к завтраку, завтрак	8.30 - 9.00
Активное бодрствование детей (игры, предметная деятельность и другое)	9.00 - 9.30
Подготовка ко сну, первый сон	9.30 - 12.00
Постепенный подъем, оздоровительные и гигиенические процедуры	12.00 - 12.30
Подготовка к обеду, обед	12.30 - 13.00
Активное бодрствование детей (игры, предметная деятельность и другое)	13.00 - 14.30
Занятие 1 (в игровой форме по подгруппам)	13.00 - 13.10 13.20 - 13.30
Занятие 2 (в игровой форме по подгруппам)	13.50 - 14.00 14.10 - 14.20
Подготовка ко сну, второй сон	14.30 - 16.00
Постепенный подъем, оздоровительные и гигиенические процедуры, полдник	16.00 - 16.30
Подготовка к прогулке, прогулка, возвращение с прогулки	16.30 - 18.30
Подготовка к ужину, ужин	18.30
Уход детей домой	до 19.00
Прогулка с родителями (законными представителями)	19.00 - 20.00
Теплый период года	
Прием детей, осмотр, игры, утренняя гимнастика	7.00 - 8.30
Подготовка к завтраку, завтрак	8.30 - 9.00
Подготовка к прогулке, прогулка, возвращение с прогулки	9.00 - 10.00
Подготовка ко сну, первый сон, постепенный подъем, оздоровительные и гигиенические процедуры	10.00 - 12.30
Подготовка к обеду, обед	12.30 - 13.00
Подготовка к прогулке, прогулка, активное бодрствование детей (игры, предметная деятельность и другое)	13.00 - 14.30
Занятие 1 (в игровой форме по подгруппам)	13.20 - 13.30 13.30 - 13.40

Занятие 2 (в игровой форме по подгруппам)	13.50 - 14.00 14.00 - 14.10
Возвращение с прогулки, водные процедуры	14.30 - 15.00
Подготовка ко сну, сон	15.00 - 16.30
Постепенный подъем, оздоровительные и гигиенические процедуры полдник	16.30 - 17.00
Подготовка к прогулке, прогулка	17.00 - 18.20
Возвращение с прогулки, подготовка к ужину	18.20 - 18.30
Ужин	18.30
Уход детей домой	до 19.00

Примерный режим дня в группе детей от 1,5 до 2 лет

Содержание	Время
Холодный период года	
Прием детей, осмотр, игры, утренняя гимнастика	7.00 - 8.30
Подготовка к завтраку, завтрак	8.30 - 9.00
Активное бодрствование детей (игры, предметная деятельность и другое)	9.00 - 9.30
Занятия в игровой форме по подгруппам, активное бодрствование детей (игры, предметная деятельность и другое)	9.30 - 9.40 9.50 - 10.00
Второй завтрак*	10.30 - 11.00
Подготовка к прогулке, прогулка	10.00 - 11.30
Подготовка к обеду, обед	11.30 - 12.30
Подготовка ко сну, сон, постепенный подъем	12.30 - 15.30
Полдник	15.30 - 16.00
Активное бодрствование детей (игры, предметная деятельность и другое)	16.00 - 17.00
Занятия в игровой форме по подгруппам	16.00 - 16.10 16.20 - 16.30
Подготовка к прогулке, прогулка, возвращение с прогулки	17.00 - 18.30
Подготовка к ужину, ужин	18.30
Уход детей домой	до 19.00
Теплый период года	
Прием детей, осмотр, игры, утренняя гимнастика	7.00 - 8.30
Подготовка к завтраку, завтрак	8.30 - 9.00
Подготовка к прогулке, прогулка, возвращение с прогулки	9.00 - 11.30
Занятия в игровой форме по подгруппам, активное	9.10 - 9.20

бодрствование детей (игры, предметная деятельность и другое)	9.30 - 9.40
Второй завтрак*	10.30 - 11.00
Подготовка к обеду, обед	12.00 - 12.30
Подготовка ко сну, сон	12.30 - 15.30
Постепенный подъем, оздоровительные и гигиенические процедуры, полдник	15.30 - 16.00
Подготовка к прогулке, прогулка	16.00 - 18.00
Занятия в игровой форме по подгруппам, активное бодрствование детей (игры, предметная деятельность и другое)	16.20 - 16.30 16.40 - 16.50
Ужин	18.30
Уход детей домой	до 19.00

*Пункт 8.1.2.1 СанПиН 2.3/2.4.3590-20.

Примерный режим дня в группе детей от 2 до 3 лет

Содержание	Время
Холодный период года	
Прием детей, осмотр, самостоятельная деятельность, утренняя гимнастика	7.00 - 8.30
Подготовка к завтраку, завтрак	8.30 - 9.00
Игры, подготовка к занятиям	9.00 - 9.30
Занятия в игровой форме по подгруппам	9.30 - 9.40 9.50 - 10.00
Подготовка к прогулке, прогулка	10.00 - 11.30
Второй завтрак*	10.30 - 11.00
Возвращение с прогулки, самостоятельная деятельность детей	11.30 - 12.00
Подготовка к обеду, обед	12.00 - 12.30
Подготовка ко сну, дневной сон, постепенный подъем, оздоровительные и гигиенические процедуры	12.30 - 15.30
Подготовка к полднику, полдник	15.30 - 16.00
Игры, самостоятельная деятельность детей	16.00 - 16.30
Занятия в игровой форме по подгруппам	16.00 - 16.10 16.20 - 16.30
Подготовка к прогулке, прогулка, самостоятельная деятельность детей	16.30 - 18.00
Возвращение с прогулки, подготовка к ужину	18.00 - 18.30
Ужин	18.30 - 19.00
Уход детей домой	до 19.00
Теплый период года	
Прием детей, осмотр, самостоятельная деятельность, утренняя гимнастика	7.00 - 8.30
Подготовка к завтраку, завтрак	8.30 - 9.00

Игры, подготовка к прогулке, выход на прогулку	9.00 - 9.30
Прогулка, игры, самостоятельная деятельность детей, занятия в игровой форме по подгруппам	9.30 - 11.30 9.40 - 9.50 10.00 - 10.10
Второй завтрак*	10.30 - 11.00
Возвращение с прогулки, самостоятельная деятельность детей	11.30 - 12.00
Подготовка к обеду, обед	12.00 - 12.30
Подготовка ко сну, дневной сон, постепенный подъем, оздоровительные и гигиенические процедуры	12.30 - 15.30
Полдник	15.30 - 16.00
Подготовка к прогулке, прогулка, игры, самостоятельная деятельность детей, занятия в игровой форме по подгруппам	16.00 - 18.00 16.20 - 16.30 16.40 - 16.50
Возвращение с прогулки, игры, подготовка к ужину	18.00 - 18.30
Ужин	18.30 - 19.00
Уход детей домой	до 19.00

*Пункт 8.1.2.1 СанПиН 2.3/2.4.3590-20

Примерный режим дня в дошкольных группах

Содержание	Время			
	3-4 года	4-5 лет	5-6 лет	6-7 лет
Холодный период года				
Утренний прием детей, игры, самостоятельная деятельность, утренняя гимнастика (не менее 10 минут)	7.00-8.30	7.00-8.30	7.00-8.30	7.00-8.30
Завтрак	8.30-9.00	8.30-9.00	8.30-9.00	8.30-9.00
Игры, подготовка к занятиям	9.00-9.20	9.00-9.15	9.00-9.15	-
Занятия (включая гимнастику в процессе занятия - 2 минуты, перерывы между занятиями, не менее 10 минут)	9.20-10.00	9.15-10.05	9.15-10.15	9.00-10.50
Подготовка к прогулке, прогулка, возвращение с прогулки	10.00-12.00	10.05-12.00	10.15-12.00	10.50-12.00
Второй завтрак*	10.30-11.00	10.30-11.00	10.30-11.00	10.30-11.00
Обед	12.00-13.00	12.00-13.00	12.00-13.00	12.00-13.00
Подготовка ко сну, сон, постепенный подъем детей, закаливающие процедуры	13.00-15.30	13.00-15.30	13.00-15.30	13.00-15.30

Полдник	15.30-16.00	15.30-16.00	15.30-16.00	15.30-16.00
Занятия (при необходимости)	-	-	16.00-16.25	-
Игры, самостоятельная деятельность детей	16.00-17.00	16.00-17.00	16.25-17.00	16.00-16.40
Подготовка к прогулке, прогулка, самостоятельная деятельность детей, возвращение с прогулки	17.00-18.30	17.00-18.30	17.00-18.30	16.40-18.30
Ужин	18.30	18.30	18.30	18.30
Уход детей домой	до 19.00	до 19.00	до 19.00	до 19.00
Теплый период года				
Утренний прием детей, игры, самостоятельная деятельность, утренняя гимнастика (не менее 10 минут)	7.00-8.30	7.00-8.30	7.00-8.30	7.00-8.30
Завтрак	8.30-9.00	8.30-9.00	8.30-9.00	8.30-9.00
Игры, самостоятельная деятельность	9.00-9.20	9.00-9.15	9.00-9.15	-
Второй завтрак*	10.30-11.00	10.30-11.00	10.30-11.00	10.30-11.00
Подготовка к прогулке, прогулка, занятия на прогулке, возвращение с прогулки	9.20-12.00	9.15-12.00	9.15-12.00	9.00-12.00
Обед	12.00-13.00	12.00-13.00	12.00-13.00	12.00-13.00
Подготовка ко сну, сон, постепенный подъем детей, закаливающие процедуры	13.00-15.30	13.00-15.30	13.00-15.30	13.00-15.30
Полдник	15.30-16.00	15.30-16.00	15.30-16.00	15.30-16.00
Игры, самостоятельная деятельность детей	16.00-17.00	16.00-17.00	16.00-17.00	16.00-17.00
Подготовка к прогулке, прогулка, самостоятельная деятельность детей	17.00-18.30	17.00-18.30	17.00-18.30	16.00-17.00
Ужин	18.30	18.30	18.30	18.30
Уход детей домой	до 19.00	до 19.00	до 19.00	до 19.00

*Пункт 8.1.2.1 СанПиН 2.3/2.4.3590-20.

Примерный режим дня в группе кратковременного пребывания детей от 1,5 до 2 лет

Содержание	Время
Прием детей, осмотр, игры, утренняя гимнастика	7.00 - 8.30

Подготовка к завтраку, завтрак	8.30 - 9.00
Активное бодрствование детей (игры, предметная деятельность и другое)	9.00 - 9.30
Занятия в игровой форме по подгруппам, активное бодрствование детей (игры, предметная деятельность и другое)	9.30 - 9.40 9.50 - 10.00
Активное бодрствование детей (игры, предметная деятельность и другое)	10.00 - 10.30
Второй завтрак	10.30 - 11.00
Подготовка к прогулке, прогулка, уход домой	11.00 - 12.00

Примерный режим дня в группе кратковременного пребывания детей от 2 до 3 лет

Содержание	Время
Прием детей, осмотр, самостоятельная деятельность, утренняя гимнастика	7.00 - 8.30
Подготовка к завтраку, завтрак	8.30 - 9.00
Игры, подготовка к занятиям	9.00 - 9.30
Занятия в игровой форме по подгруппам	9.30 - 9.40 9.50 - 10.00
Игры	10.00 - 10.30
Второй завтрак	10.30 - 11.00
Подготовка к прогулке, прогулка, уход домой	11.00 - 12.00

Примерный режим дня в дошкольных группах кратковременного пребывания

Содержание	3-4 года	4-5 лет	5-6 лет	6-7 лет
Утренний прием детей, игры, самостоятельная деятельность, утренняя гимнастика (не менее 10 минут)	7.00- 8.30	7.00- 8.30	7.00- 8.30	7.00- 8.30
Завтрак	8.30- 9.00	8.30- 9.00	8.30- 9.00	8.30- 9.00

Занятия (включая гимнастику в процессе занятия - 2 минуты, перерывы между занятиями, не менее 10 минут)	9.00-9.40	9.00-9.50	9.00-10.00	9.00-10.50
Игры	9.40-10.30	9.50-10.30	10.00-10.30	-
Второй завтрак*	10.30-11.00	10.30-11.00	10.30-11.00	10.30-11.00
Подготовка к прогулке, прогулка, уход домой	11.00-12.00	11.00-12.00	11.00-12.00	11.00-12.00

*Пункт 8.1.2.1 СанПиН 2.3/2.4.3590-20.

Согласно пункту 2.10 Санитарно-эпидемиологических требований к организации образовательного процесса и режима дня должны соблюдаться следующие требования:

Режим двигательной активности детей в течение дня организуется с учетом возрастных особенностей и состояния здоровья.

При организации образовательной деятельности предусматривается введение в режим дня физкультминуток во время занятий, гимнастики для глаз, обеспечивается контроль за осанкой, в том числе, во время письма, рисования и использования ЭСО.

Физкультурные, физкультурно-оздоровительные мероприятия, массовые спортивные мероприятия, туристические походы, спортивные соревнования организуются с учетом возраста, физической подготовленности и состояния здоровья детей. Хозяйствующим субъектом обеспечивается присутствие медицинских работников на спортивных соревнованиях и на занятиях в плавательных бассейнах.

Возможность проведения занятий физической культурой и спортом на открытом воздухе, а также подвижных игр, определяется по совокупности показателей метеорологических условий (температуры, относительной влажности и скорости движения воздуха) по климатическим зонам. В дождливые, ветреные и морозные дни занятия физической культурой должны проводиться в зале.

Планирование образовательной деятельности при работе по пятидневной неделе

<i>Организованная образовательная деятельность</i>				
<i>Базовый вид деятельности</i>	<i>Периодичность</i>			
	<i>II младшая группа</i>	<i>Средняя группа</i>	<i>Старшая группа</i>	<i>Подготовит. к школе группа</i>

Физическая культура в помещении	2 раза в неделю	2 раза в неделю	2 раза в неделю	2 раза в неделю
Физическая культура на воздухе	1 раз в неделю	1 раз в неделю	1 раз в неделю	1 раз в неделю
Ознакомление с окружающим миром	1 раз в неделю	1 раз в неделю	1 раз в неделю	1 раз в неделю
Формирование элементарных математических представлений	1 раз в неделю	1 раз в неделю	1 раз в неделю	2 раза в неделю
Развитие речи	1 раз в неделю	1 раз в неделю	2 раза в неделю	2 раза в неделю
Рисование	1 раз в неделю	1 раз в неделю	2 раза в неделю	2 раза в неделю
Лепка	1 раз в 2 недели	1 раз в 2 недели	1 раз в 2 недели	1 раз в 2 недели
Аппликация	1 раз в 2 недели	1 раз в 2 недели	1 раз в 2 недели	1 раз в 2 недели
Музыка	2 раза в неделю	2 раза в неделю	2 раза в неделю	2 раза в неделю
Взаимодействие взрослого с детьми в различных видах деятельности				
Чтение художественной литературы	ежедневно	ежедневно	ежедневно	Ежедневно
Конструктивно-модельная деятельность	1 раз в неделю	1 раз в неделю	1 раз в неделю	1 раз в неделю
Игровая деятельность	ежедневно	ежедневно	ежедневно	ежедневно
Общение при проведении режимных моментов	ежедневно	ежедневно	ежедневно	ежедневно
Дежурство	ежедневно	ежедневно	ежедневно	ежедневно
Прогулки	ежедневно	ежедневно	ежедневно	ежедневно
Самостоятельная деятельность				
Самостоятельная игра	ежедневно	ежедневно	ежедневно	ежедневно
Познавательно-исследовательская деятельность	ежедневно	ежедневно	ежедневно	ежедневно
Самостоятельная деятельность детей в центрах	ежедневно	ежедневно	ежедневно	ежедневно

(уголками) развития				
Оздоровительная работа				
Утренняя гимнастика	ежедневно	ежедневно	ежедневно	ежедневно
Комплексы закаливающих процедур	ежедневно	ежедневно	ежедневно	ежедневно
Гигиенические процедуры	ежедневно	ежедневно	ежедневно	ежедневно

Продолжительность НОД* детей в соответствии с возрастом

3-4 года	4-5 лет	5-6 лет	6-7 лет
15 мин	20 мин	25 мин	30 мин

*НОД- непосредственно образовательная деятельность

Кадровый состав

№	Должность	Размер ставки	Квалификационная категория	Стаж работы
1.	Воспитатель	1	-	9 лет
2.	Воспитатель	1	-	5 лет
3.	Воспитатель	1	-	1год
4.	Воспитатель	1	-	Менее года
5.	Музыкальный руководитель	0,5	-	1год
6.	Инструктор по физической культуре	0,25	-	1год
7.	Младший воспитатель	1	-	9 лет
8.	Младший воспитатель	1	-	1 год

9.	Младший воспитатель	1	-	5 лет
10.	Повар	1		9 лет
11.	Уборщик служ. помещений	1		7 лет
12.	Кастелянша	1		5 лет

Профессиональные обязанности педагогов дошкольного образования в соответствии с Федеральным законом от 29.12.2012 3 273-ФЗ « Об образовании в Российской Федерации. глава 5, статья 48, педагогические работники ДОО обязаны:

-осуществлять свою деятельность на высоком профессиональном уровне, обеспечивать в полном объеме реализацию программы;

-соблюдать правовые, нравственные и этические нормы, следовать требованиям профессиональной этики;

-уважать честь и достоинство обучающихся и других участников образовательных отношений;

-развивать познавательную активность, самостоятельность, творческие способности;

-применять педагогически обоснованные и обеспечивающие высокое качество образования формы, методы обучения и воспитания

Также педагоги повышают свой профессиональный уровень через посещения районных методических объединений, прохождение процедуры аттестации, самообразование, участвуют в конкурсах различных уровней, что способствует повышению профессионального мастерства, положительно влияет на развитие ДООУ

Обеспечение методическими рекомендациями и средствами обучения и воспитания

Методическое обеспечение направлений развития ребенка

Линии развития	Программы	Технологии и методики
технологии и пособия по образовательной	«Программа воспитания и	«Нетрадиционные занятия

<p>области «Физическое развитие»</p>	<p>обучения в детском саду» (2010) – комплексная программа под редакцией М. А. Васильевой, В. В.</p>	<p>физкультурой в ДОУ» (Н. С. Голицина). «Сценарии спортивных праздников» (М. Ю. Картушина). «Физическая культура – дошкольникам» (Л. А. Глазырина).</p>
<p>технологии и пособия по образовательной области «Социально-коммуникативное развитие»</p>	<p>«Программа воспитания и обучения в детском саду» (2010) – комплексная программа под редакцией М. А. Васильевой, В. В. Гербовой, Т. С. Комаровой.</p>	<p>«Ознакомление дошкольников с окружающей действительностью» (Н. В. Алешина). «Азбука общения» (Л. М. Щипицкая). «Моя страна!» (В. И. Натарова).</p>
<p>технологии и пособия по образовательной области «Речевое развитие».</p>	<p>«Программа воспитания и обучения в детском саду» (2010) – комплексная программа под редакцией М. А. Васильевой, В. В. Гербовой, Т. С. Комаровой.</p>	<p>«Развитие речи и творчества дошкольников» (под ред. О. С. Ушаковой). (А. И. Максаков). «Конспекты интегрированных занятий в подготовительной группе, в средней группе» (А. В. Аджи). «Неизведанное рядом» (занимательные опыты и эксперименты) (О.В.Дыбина)</p>

<p>технологии и пособия пособий по образовательной области «Художественно-эстетическое развитие»</p>	<p>«Программа воспитания и обучения в детском саду» (2010) – комплексная программа под редакцией М. А. Васильевой, В. В. Гербовой, Т. С. Комаровой.</p>	<p>«Занятия по изобразительной деятельности в детском саду» (средняя, старшая, подготовительная группы) «Ладушки» (И. Каплунова, И. Новоскольцева). «Праздники в детском саду» (Н. С. Захарова)</p>
---	---	---

Реализация комплексно-тематического принципа построения образовательного процесса

При организации воспитательно-образовательного процесса необходимо обеспечить единство воспитательных, развивающих и обучающих целей и задач, при этом следует решать поставленные цели и задачи, избегая перегрузки детей, на необходимом и достаточном материале, максимально приближаясь к разумному «минимуму». Построение образовательного процесса на комплексно-тематическом принципе с учётом интеграции образовательных областей даёт возможность достичь этой цели.

С учётом основных видов организованной образовательной деятельности, согласно принципу интеграции развитие детей осуществляется при организации всех видов детской деятельности: игровой, коммуникативной, элементарной трудовой, двигательной, познавательно-исследовательской, изобразительной, конструктивной, музыкальной, восприятия художественной литературы и фольклора.

Такая организация учебно-воспитательного процесса позволяет реализовать следующие целевые ориентиры: «Любознательный, активный», «Эмоционально отзывчивый», «Овладевший средствами общения и способами взаимодействия со взрослыми и сверстниками», «Физически развитый, овладевший основными культурно-гигиеническими навыками», «Имеющий первичные представления о себе, природном и социальном мире»,

«Способный принимать самостоятельные решения, опираясь на свои знания и умения в различных видах деятельности», «Овладевший необходимыми умениями и навыками построения речевого высказывания», «Способный следовать социальным нормам поведения в различных видах деятельности».

При составлении комплексно-тематического планирования содержания организованной деятельности использовались *следующие образовательные области*:

- «Познавательное развитие»,
- «Речевое развитие»,
- «Социально-коммуникативное развитие»,
- «Художественно-эстетическое развитие»,
- «Физическое развитие»*.

Творческий подход, мастерство и желание педагогов позволят реализовать программные цели и задачи в нестандартной форме, закладывая у детей старшего возраста опыт положительных эмоций от общения с миром знаний. Система комплексных занятий рассчитана на год; образовательные ситуации и занятия распределены в соответствии с сеткой-расписанием. В рамках каждого занятия определены различные виды детской деятельности, отражающие интеграцию образовательных областей в том или ином (необходимом для конкретного случая) сочетании. В целом же комплекс представленных занятий охватывает содержание всех образовательных областей в соответствии с ФГОС ДО.

Взаимодействие ДОО с социумом. В обществе долгие годы было принято считать, что детская дошкольная организация является «закрытым» учреждением, автономной системой. В современном мире невозможно выполнить главную задачу дошкольной организации

- воспитать гармонично развитую личность
- без взаимодействия с социумом.

Именно в дошкольном возрасте закладываются многие качества, которые формируют личность человека: гражданственность, ответственность, способность выбора, уважение к людям независимо от их расовой принадлежности, возраста, пола и вероисповедания. Очень важно у детей дошкольного возраста сформировать не только определённый уровень знаний и умений, но и развивать личностные качества, базовые способности, социальные и культурные навыки, заложить основы экологической культуры, здорового образа жизни, безопасного поведения, расширять и укреплять взаимосвязи с жизнью, социокультурной средой, институтами воспитания, культуры, семьей, предприятиями, культурно-досуговыми учреждениями, общественными организациями, местными структурами власти. ГДО МБОУ

Никольская СОШ является открытой организацией для межличностного и группового общения как для детей, так и для взрослых.

Взаимодействие ДООУ с социумом включает в себя: работу с государственными структурами и органами местного самоуправления; взаимодействие с учреждениями здравоохранения; взаимодействие с учреждениями образования, науки и культуры; с семьями воспитанников детского сада.

Взаимодействие с каждым из партнеров базируется на следующих принципах: добровольность, равноправие сторон, уважение интересов друг друга, соблюдение законов и иных нормативных актов.

Направления работы с партнерами

Социальные партнеры	Содержание работы
Сельская и школьная Библиотеки	Приобщение ребенка к библиотеке, книге, чтению
Сельский дом культуры	Организация и проведение праздников и мероприятий, связанных с социально – значимыми датами.
Медицинское учреждение села Никольское	Плановые мероприятия по здравоохранению, профилактические мероприятия.

Организация взаимодействия между детским садом и социальными партнерами позволяет использовать максимум возможностей для развития детей. Процесс социализации личности ребёнка осуществляется в тесном контакте с социальными институтами.

3.1.1 Перечень художественной литературы, музыкальных произведений, произведений изобразительного искусства для разных возрастных групп:

- *Перечень художественной литературы Вторая группа раннего возраста (от 1 года до 2 лет)*

• *Малые формы фольклора.* «Большие ноги...», «Еду-еду к бабе, к деду...», «Как у нашего кота...», «Киска, киска, киска, брысь!..», «Куручка», «Наши уточки с утра...», «Пальчик-мальчик...», «Петушок, петушок...», «Пошел кот под мосток...», «Радуга-дуга...».

• *Русские народные сказки.* «Козлятки и волк» (обработка К.Д. Ушинского), «Колобок»

(обработка К.Д. Ушинского), «Золотое яичко» (обработка К.Д. Ушинского), «Маша и медведь» (обработка М.А. Булатова), «Репка» (обработка К.Д. Ушинского), «Теремок» (обработка М.А. Булатова).

• *Поэзия.* Александрова З.Н. «Прятки», «Топотушки», Барто А.Л. «Бычок», «Мячик»,

«Слон», «Мишка», «Грузовик», «Лошадка», «Кораблик», «Самолет» (из цикла «Игрушки»), «Кто как кричит», «Птичка»; Берестов В.Д. «Курица с цыплятами», Благинина Е.А. «Аленушка», Жуковский В.А. «Птичка», Ивенсен М.И. «Поглядите, зайка плачет», Клокова М. «Мой конь», «Гоп-гоп», Лагздынь Г.Р. «Зайка, зайка, попляши!», Маршак С.Я. «Слон», «Тигренок», «Совята» (из цикла «Детки в клетке»), Орлова А. «Пальчики-мальчики», Стрельникова К. «Кряк-кряк», Токмакова И.П. «Баиньки», Усачев А. «Рукавичка».

• *Проза.* Александрова З.Н. «Хрюшка и Чушка», Б.Ф. «Маша и Миша», Пантелеев Л. «Как

поросенок говорить научился», Сутеев В.Г. «Цыпленок и утенок», Чарушин Е.И. «Куручка» (из цикла «Большие и маленькие»), Чуковский К.И. «Цыпленок».

Первая младшая группа (от 2 до 3 лет)

• *Малые формы фольклора.* «А баиньки-баиньки», «Бежала лесочком лиса с кузовочком...», «Большие ноги», «Водичка, водичка», «Вот и люди спят», «Дождик, дождик, полно лить...», «Заяц Егорка...», «Идет коза рогатая», «Из-за леса, из-за гор...», «Катя, Катя...», «Кисонька-мурысонька...», «Наша Маша маленька...», «Наши уточки с утра», «Огуречик, огуречик...», «Ой дуду, дуду, дуду! Сидит ворон на дубу», «Поехали, поехали», «Пошел котик на Торжок...», «Тили-бом!...», «Уж ты, радуга-дуга», «Улитка, улитка...», «Чики, чики, кички...».

• *Русские народные сказки.* «Заюшкина избушка» (обработка О. Капицы), «Как коза избушку построила» (обработка М.А. Булатова), «Кот, петух и лиса» (обработка М. Боголюбовской), «Лиса и заяц» (обработка В. Даля),

«Маша и медведь» (обработка М.А. Булатова), «Снегурушка и лиса» (обработка А.Н. Толстого).

- *Фольклор народов мира.* «Бу-бу, я рогатый», лит. сказка (обработка Ю. Григорьева); «В гостях у королевы», «Разговор», англ. нар. песенки (пер. и обработка С. Маршака); «Ой ты заюшка-пострел...», пер. с молд. И. Токмаковой; «Снегирек», пер. с нем. В. Викторова, «Три веселых братца», пер. с нем. Л. Яхнина; «Ты, собачка, не лай...», пер. с молд. И. Токмаковой; «У солнышка в гостях», словацк. нар. сказка (пер. и обраб. С. Могилевской и Л. Зориной).

- *Произведения поэтов и писателей России*

- *Поэзия.* Аким Я.Л. «Мама»; Александрова З.Н. «Гули-гули», «Арбуз»; Барто А., Барто П.

- «Девочка-рёвушка»; Берестов В.Д. «Веселое лето», «Мишка, мишка, лежебока», «Котенок», «Воробушки»; Введенский А.И. «Мышка»; Лагздынь Г.Р. «Петушок»; Лермонтов М.Ю. «Спи, младенец...» (из стихотворения «Казачья колыбельная»); Маршак С.Я. «Сказка о глупом мышонке»; Мошкова Э.Э. «Приказ» (в сокр.), «Мчится поезд»; Пикулева Н.В. «Лисий хвостик», «Надувала кашка шар...»; Плещеев А.Н. «Травка зеленеет...»; Пушкин А.С. «Ветер, ветер!...» (из «Сказки о мертвой царевне и семи богатырях»); Орлова А. «У машины есть водитель»; Саконская Н.П. «Где мой пальчик?»; Сапгир Г.В. «Кошка»; Хармс Д.И. «Кораблик»; Чуковский К.И. «Федотка», «Путаница».

- *Проза.* Бианки В.В. «Лис и мышонок»; Калинина Н.Д. «Как Вася ловил рыбу», «В лесу» (из книги «Летом»), «Про жука», «Как Саша и Алеша пришли в детский сад»; Павлова Н.М. «Земляничка», «На машине»; Симбирская Ю.С. «По тропинке, по дорожке»; Сутеев В.Г. «Кто сказал «мяу?», «Под грибом»; Тайц Я. М. «Кубик на кубик», «Впереди всех», «Волк», «Поезд»; Толстой Л.Н. «Три медведя», «Тетя дала Варе меду», «Слушай меня, пес...», «Была у Насти кукла», «Петя ползал и стал на ножки», «Спала кошка на крыше...», «Был у Пети и Миши конь...»; Ушинский К.Д. «Васька», «Петушок с семьей», «Уточки»; Чарушин Е.И. «Утка с утятами», «Еж» (из книги «В лесу»), «Волчишко»; Чуковский К.И. «Мойдодыр».

- *Произведения поэтов и писателей разных стран.* Биссет Д. «Га-га-га!», пер. с англ. Н. Шерешевской; Дональдсон Д. «Мишка-почтальон», пер. М. Бородинской; Капутикян С.Б. «Все спят», «Маша обедает», пер. с арм. Т. Спендиаровой; Остервальдер М. «Приключения маленького Бобо. Истории в картинках для самых маленьких», пер. Т.Зборовская; Шертл А. «Голубой

грузовичок», пер. Ю. Шипкова; Эрик К. «Очень голодная гусеница», «Десять резиновых утят».

Вторая младшая группа (от 3 до 4 лет)

- *Малые формы фольклора.* «Ай, качи-качи-качи...», «Божья коровка...», «Волчок-волчок, шерстяной бочок...», «Дождик, дождик, пуще...», «Еду-еду к бабе, к деду...», «Жили у бабуси...», «Зайка, попляши...», «Заря-заряница...»; «Как без дудки, без дуды...», «Как у нашего кота...», «Кисонька-мурысенка...», «Курочка-рябушечка...», «На улице три курицы...», «Ночь пришла...», «Пальчик-мальчик...», «Привяжу я козлика», «Радуга-дуга...», «Сидит белка на тележке...», «Сорока, сорока...», «Тень, тень, потетень...», «Тили-бом! Тили-бом!..», «Травка-муравка...», «Чики-чики-чикалочки...».

- *Русские народные сказки.* «Бычок – черный бочок, белые копытца» (обработка М. Булатова; «Волк и козлята» (обработка А.Н. Толстого); «Кот, петух и лиса» (обработка М.

Боголюбской); «Лиса и заяц» (обработка В. Даля); «Снегурочка и лиса» (обработка М. Булатова); «У страха глаза велики» (обработка М. Серовой).

- *Фольклор народов мира. Песенки.* «Кораблик», «Храбрецы», «Маленькие феи», «Три

зверолова» англ., обр. С. Маршака; «Что за грохот», пер. с латыша. С. Маршака; «Купите лук...», пер. с шотл. И. Токмаковой; «Разговор лягушек», «Несговорчивый удод», «Помогите!» пер. с чеш. С. Маршака.

- *Сказки.* «Два жадных медвежонка», венг., обр. А. Краснова и В. Важдяева; «Упрямые козы», узб. обр. Ш. Сагдуллы; «У солнышка в гостях», пер. с словац. С. Могилевской и Л. Зориной; «Храбрец-молодец», пер. с болг. Л. Грибовой; «Пых», белорус. обр. Н. Мялика: «Лесной мишка и проказница мышка», латыш., обр. Ю. Ванага, пер. Л. Воронковой.

- *Произведения поэтов и писателей России*

- *Поэзия.* Бальмонт К.Д. «Осень»; Благинина Е.А. «Радуга»; Городецкий С.М. «Кто это?»;

Заболоцкий Н.А. «Как мыши с котом воевали»; Кольцов А.В. «Дуют ветры...» (из стихотворения «Русская песня»); Косяков И.И. «Все она»; Майков А.Н. «Колыбельная песня», «Ласточка примчалась...» (из новогреческих песен); Маршак С.Я. «Зоосад», «Жираф», «Зебры», «Белые медведи», «Страусенок», «Пингвин», «Верблюд», «Где обедал воробей» (из цикла «Детки в клетке»), «Тихая сказка», «Сказка об умном мышонке»; Михалков С.В. «Песенка друзей»; Мошкова Э.Э. «Жадина»; Плещеев А.Н. «Осень наступила...», «Весна» (в сокр.); Пушкин А.С. «Ветер, ветер! Ты могуч!..», «Свет наш, солнышко!..», «Месяц, месяц...» (из «Сказки о мертвой царевне и семи богатырях»); Токмакова И.П. «Медведь»; Чуковский К.И.

«Мойдодыр», «Муха- цокотуха», «Ежики смеются», «Елка», Айболит», «Чудо-дерево», «Черепашка».

• *Проза.* Бианки В.В. «Купание медвежат»; Воронкова Л.Ф. «Снег идет» (из книги «Снег идет»); Дмитриев Ю. «Синий шалашик»; Житков Б.С. «Слоны», «Как слон купался» (из книги «Что я видел»); Зартайская И. «Душевные истории про Пряника и Вареника»; Зощенко М.М. «Умная птичка»; Прокофьева С.Л. «Маша и Ойка», «Сказка про грубое слово «Уходи»», «Сказка о невоспитанном мышонке» (из книги «Машины сказки»); Сутеев В.Г. «Три котенка»; Толстой Л.Н. «Птица свила гнездо...»; «Таня знала буквы...»; «У Вари был чиж...»; «Пришла весна...»; Толстой А.Н. «Еж», «Лиса», «Петушки»; Ушинский К.Д. «Петушок с семьей», «Уточки», «Васька», «Лиса-Патрикеевна»; Хармс Д.И. «Храбрый ёж»; Чуковский К.И. «Так и не так».

• *Произведения поэтов и писателей разных стран*

• *Поэзия.* Виеру Г. «Ежик и барабан», пер. с молд. Я. Акима; Воронько П. «Хитрый ежик»,

пер. с укр. С. Маршака; Дьюдни А. «Лама красная пижама», пер. Т. Духановой; Забила Н.Л. «Карандаш», пер. с укр. З. Александровой; Капутикян С. «Кто скорее допьет», пер. с арм. Спендиаровой; Карем М. «Мой кот», пер. с франц. М. Кудиновой; Макбратни С. «Знаешь, как я тебя люблю», пер. Е. Канищевой, Я. Шапиро; Милева Л. «Быстроножка и серая Одежка», пер. с болг. М. Маринова.

• *Проза.* Бехлерова Х. «Капустный лист», пер. с польск. Г. Лукина; Биссет Д. «Лягушка в

зеркале», пер. с англ. Н. Шерешевской; Муур Л. «Крошка Енот и Тот, кто сидит в пруду», пер. с англ. О. Образцовой; Чапек Й. «В лесу», «Кукла Яринка» (из книги «Приключения песика и кошечки»), пер. чешск. Г. Лукина.

Средняя группа (4-5 лет)

• *Малые формы фольклора.* «Барашеньки...», «Гуси, вы гуси...», «Дождик-дождик, веселей», «Дон! Дон! Дон!...», «Жил у бабушки козел», «Зайчишка-трусишка...», «Идет лисичка по мосту...», «Иди весна, иди, красна...», «Кот на печку пошел...», «Наш козел...», «Ножки, ножки, где вы были?..», «Раз, два, три, четыре, пять – вышел зайчик погулять», «Сегодня день целый...», «Сидит, сидит зайка...», «Солнышко-ведрышко...», «Стучит, бренчит», «Тень-тень, потетень».

• *Русские народные сказки.* «Гуси-лебеди» (обработка М.А. Булатова); «Жихарка» (обработка И. Карнауховой); «Заяц-хвоста» (обработка А.Н. Толстого); «Зимовье» (обр. И. Соколова-Микитова); «Коза-дереза» (обработка М.А. Булатова); «Лиса и козел», «Петушок и бобовое зернышко»

(обр. О. Капицы); «Лиса-лапотница» (обработка В. Даля); «Лисичка-сестричка и волк (обработка М.А. Булатова); «Смоляной бычок» (обработка М.А. Булатова); «Снегурочка» (обработка М.А. Булатова).

• *Фольклор народов мира*

• *Песенки.* «Утята», франц., обр. Н. Гернет и С. Гиппиус; «Пальцы», пер. с нем. Л. Яхина;

• «Песня моряка» норвежск. нар. песенка (обработка Ю. Вронского); «Барабек», англ. (обработка К. Чуковского); «Шалтай-Болтай», англ. (обработка С. Маршака).

• *Сказки.* «Бременские музыканты» из сказок братьев Гримм, пер. с нем. А. Введенского, под ред. С. Маршака; «Два жадных медвежонка», венгер. сказка (обработка А. Красновой и В. Важдяева); «Колосок», укр. нар. сказка (обработка С. Могилевской); «Красная Шапочка», из сказок Ш. Перро, пер. с франц. Т. Габбе; «Три поросенка», пер. с англ. С. Михалкова.

• *Произведения поэтов и писателей России*

• *Поэзия.* Аким Я.Л. «Первый снег»; Александрова З.Н. «Таня пропала», «Теплый дождик»; Бальмонт К.Д. «Росинка»; Барто А.Л. «Уехали», «Я знаю, что надо придумать»; Берестов В.Д. «Искалочка»; Благинина Е.А. «Дождик, дождик...», «Посидим в тишине», С.

Черный «Приставалка»; Блок А.А. «Ветхая избушка...», «Ворона»; Брюсов В.Я. «Колыбельная»; Бунин И.А. «Листопад» (отрывок); Гамазкова И. «Колыбельная для бабушки»; Гернет Н. и Хармс Д. «Очень-очень вкусный пирог»; Дрожжин С.Д. «Улицей гуляет...» (из стих. «В крестьянской семье»); Есенин С.А. «Поет зима – аукает...»; Заходер Б.В. «Волчок», «Кискино горе»; Кушак Ю.Н. «Сорок сорок»; Лукашина М. «Розовые очки», Маршак С.Я. «Багаж», «Про все на свете», «Вот какой рассеянный», «Мяч», «Усатый-полосатый», «Пограничники»; Матвеева Н. «Она умеет превращаться»; Маяковский В.В. «Что такое хорошо и что такое плохо?»; Михалков С.В. «А что у Вас?», «Рисунок», «Дядя Степа – милиционер»; Мориц Ю.П. «Песенка про сказку», «Дом гнома, гном – дома!», «Огромный собачий секрет»; Мошковская Э.Э. «Добежали до вечера»;

Носов Н.Н. «Ступеньки»; Орлова А. «Невероятно длинная история про таксу»; Пушкин А.С. «Месяц, месяц...» (из «Сказки о мертвой царевне...»), «У лукоморья...» (из вступления к поэме «Руслан и Людмила»), «Уж небо осенью дышало...» (из романа «Евгений Онегин»); Сапгир Г.В. «Садовник»; Серова Е. «Похвалили»; Сеф Р.С. «На свете все на все похоже...», «Чудо»; Токмакова И.П. «Ивы», «Сосны», «Плим», «Где спит рыбка?»; Толстой А.К. «Колокольчики мои»; Усачев А. «Выбрал папа ёлочку»; Успенский Э.Н. «Разгром»; Фет А.А. «Мама! Глянь-ка из окошка...»; Хармс Д.И. «Очень

страшная история», «Игра», «Врун»; Чуковский К.И. «Путаница», «Закаляка», «Радость», «Тараканище».

• *Проза.* Абрамцева Н.К. «Дождик», «Как у зайчонка зуб болел»; Берестов В.Д. «Как найти дорожку»; Бианки В.В. «Подкидыш», «Лис и мышонок», «Первая охота», «Лесной колобок – колючий бок»; Вересаев В.В. «Братишка»; Воронин С.А. «Воинственный Жако»; Воронкова Л.Ф. «Как Аленка разбила зеркало» (из книги «Солнечный денек»); Дмитриев Ю. «Синий шалашик», Драгунский В.Ю. «Он живой и светится...», «Тайное становится явным»; Зощенко М.М. «Показательный ребенок», «Глупая история»; Коваль Ю.И. «Дед, баба и Алеша»; Козлов С.Г. «Необыкновенная весна», «Такое дерево»; Носов Н.Н. «Заплатка», «Затейники»; Пришвин М.М. «Ребята и утята», «Журка»; Сахарнов С.В. «Кто прячется лучше всех?»; Сладков Н.И. «Неслух»; Сутеев В.Г. «Мышонок и карандаш»; Тайц Я.М. «По пояс», «Все здесь»; Толстой Л.Н. «Собака шла по дощечке...», «Хотела галка пить...», «Правда всего дороже», «Какая бывает роса на траве» «Отец приказал сыновьям...»; Ушинский К.Д. «Ласточка»; Цыферов Г.М. «В медвежачий

час»; Чарушин Е.И. «Тюпа, Томка и сорока» (сборник рассказов).

• *Литературные сказки.* Горький М. «Воробьишко»; Мамин-Сибиряк Д.Н. «Сказка про

Комара Комаровича – Длинный Нос и про Мохнатого Мишу – Короткий Хвост»; Москвина М.Л. «Что случилось с крокодилом»; Сеф Р.С. «Сказка о кругленьких и длиненьких человечках»; Чуковский К.И. «Телефон», «Тараканище», «Федорино горе», «Айболит и воробей».

• *Произведения поэтов и писателей разных стран*

• *Поэзия.* Бжехва Я. «Клей», пер. с польск. Б. Заходер; Грубин Ф. «Слезы», пер. с чеш. Е.

Солоновича; Квитко Л.М. «Бабушкины руки» (пер. с евр. Т. Спендиаровой); Райнис Я. «Наперегонки», пер. с латыш. Л. Мезинова; Тувим Ю. «Чудеса», пер. с польск. В.

Приходько; «Про пана Трулялинского», пересказ с польск. Б. Заходера; «Овощи», пер. с польск. С. Михалкова.

• *Литературные сказки.* Балинт А. «Гном Гномыч и Изюмка» (главы из книги), пер. с венг. Г. Лейбутина; Берг Л. «Рыбка» (пер. с англ. О. Образцовой); Дональдсон Д. «Груффало», «Хочу к маме», «Улитка и Кит» (пер. М.Бородицкой), Ивамура К. «14 лесных мышей» (пер. Е.Байбиковой), Ингавес Г. «Мишка Бруно» (пер. О. Мязотс), Керр Д. «Мяули. Истории из жизни удивительной кошки» (пер. М.Аромштам), Лангройтер Ю. «А дома лучше!» (пер. В.Фербикова), Мугур Ф. «Рилэ-Йепурилэ и Жучок с золотыми

крылышками» (пер. с румынск. Д. Шполянской); Пенн О. «Поцелуй в ладошке» (пер. Е.Сорокиной), Родари Д. «Собака, которая не умела лаять» (из книги «Сказки, у которых три конца»), пер. с итал. И. Константиновой; Уорнс Т. «Штука-Дрюка» (пер. Д.Соколовой), Фернли Д. «Восемь жилеток Малиновки» (пер. Д.Налепиной), Хогарт Э. «Мафин и его веселые друзья» (главы из книги), пер. с англ. О. Образцовой и Н. Шанько; Юхансон Г. «Мулле Мек и Буффа» (пер. Л. Затолокиной).

Старшая группа (5-6 лет)

- *Малые формы фольклора.* Загадки, небылицы, дразнилки, считалки, пословицы, поговорки, заклички, народные песенки, прибаутки, скороговорки.
- *Русские народные сказки.* «Жил-был карась...» (докучная сказка); «Жили-были два братца...» (докучная сказка); «Заяц-хвастун» (обработка О.И. Капицы / пересказ А.Н. Толстого); «Крылатый, мохнатый да масляный» (обработка И.В. Карнауховой); «Лиса и кувшин» (обработка О.И. Капицы); «Морозко» (пересказ М. Булатова); «По щучьему веленью» (обработка А.Н. Толстого); «Сестрица Алёнушка и братец Иванушка» (пересказ А.Н. Толстого); «Сивка-бурка» (обработка М.А. Булатова / обработка А.Н. Толстого / пересказ К.Д. Ушинского); «Царевна-лягушка» (обработка А.Н. Толстого / обработка М. Булатова).
- *Сказки народов мира.* «Госпожа Метелица», пересказ с нем. А. Введенского, под редакцией С.Я. Маршака, из сказок братьев Гримм; «Жёлтый аист», пер. с кит. Ф. Ярлина; «Златовласка», пер. с чешск. К.Г. Паустовского; «Летучий корабль», пер. с укр. А. Нечаева; «Рапунцель» пер. с нем. Г. Петникова / пер. и обработка И.Архангельской; «Чудесные истории про зайца по имени Лек», сб. сказок народов Зап. Африки, пер. О.Кустовой и В.Андреева.
- *Произведения поэтов и писателей России.*
- *Поэзия.* Аким Я.Л. «Жадина»; Барто А.Л. «Верёвочка», «Гуси-лебеди», «Есть такие мальчики», «Мы не заметили жука»; Бородицкая М. «Тетушка Луна»; Бунин И.А. «Первый снег»; Волкова Н. «Воздушные замки»; Городецкий С.М. «Котёнок»; Дядина Г. «Пуговичный городок»; Есенин С.А. «Черёмуха», «Берёза»; Заходер Б.В. «Моя вообразилля»; Маршак С.Я. «Пудель»; Мориц Ю.П. «Домик с трубой»; Мошковская Э.Э. «Какие бывают подарки»; Орлов В.Н. «Ты скажи мне, реченька...»; Пивоварова И.М. «Сосчитать не могу»; Пушкин А.С. «У лукоморья дуб зелёный...» (отрывок из поэмы «Руслан и Людмила»), «Ель растёт перед дворцом...» (отрывок из «Сказки о царе Салтане...»), «Уж небо осенью дышало...» (отрывок из романа «Евгений Онегин»); Сеф Р.С. «Бесконечные стихи»; Симбирская Ю. «Ехал дождь в командировку»;

Степанов В.А. «Родные просторы»; Суриков И.З. «Белый снег пушистый», «Зима» (отрывок); Токмакова И.П. «Осенние листья», Толстой А.К. «Осень. Обсыпается весь наш бедный сад...»; Тютчев Ф.И. «Зима недаром злится...»; Усачев А. «Колыбельная книга», «К нам приходит Новый год»; Фет А.А. «Кот поёт, глаза прищуря...», «Мама, глянь-ка из окошка...»; Цветаева М.И. «У кровати»; Чёрный С. «Волк»; Чуковский К.И. «Ёлка»; Яснов М.Д. «Мирная считалка», «Жила-была семья», «Подарки для Елки. Зимняя книга».

• *Проза.* Аксаков С.Т. «Сурка»; Алмазов Б.А. «Горбушка»; Баруздин С.А. «Берегите свои косы!», «Забракованный мишка»; Бианки В.В. «Лесная газета» (сборник рассказов); Гайдар А.П. «Чук и Гек», «Поход»; Голявкин В.В. «И мы помогали», «Язык», «Как я помогал маме мыть пол», «Закутанный мальчик»; Дмитриева В.И. «Малыш и Жучка»; Драгунский В.Ю. «Денискины рассказы» (сборник рассказов); Москвина М.Л. «Кроха»; Носов Н.Н. «Живая шляпа», «Дружок», «На горке»; Пантелеев Л. «Буква ТЫ»; Панфилова Е. «Ашуни. Сказка с рябиновой ветки»; Паустовский К.Г. «Кот-ворюга»; Погодин Р.П. «Книжка про Гришку» (сборник рассказов); Пришвин М.М. «Глоток молока», «Беличья память», «Курица на столбах»; Симбирская Ю. «Лапин»; Сладков Н.И. «Серьёзная птица», «Карлуха»; Снегирёв Г.Я. «Про пингвинов» (сборник рассказов); Толстой Л.Н. «Косточка», «Котёнок»; Ушинский К.Д. «Четыре желания»; Фадеева О. «Фрося – ель обыкновенная»; Шим Э.Ю. «Петух и наседка», «Солнечная капля».

• *Литературные сказки.* Александрова Т.И. «Домовёнок Кузька»; Бажов П.П. «Серебряное копытце»; Бианки В.В. «Сова», «Как муравьишко домой спешил», «Синичкин календарь», «Молодая ворона», «Хвосты», «Чей нос лучше?», «Чьи это ноги?», «Кто чем поёт?», «Лесные домишки», «Красная горка», «Кукушонок», «Где раки зимуют»; Даль В.И. «Старик-годовик»; Ершов П.П. «Конёк-горбунок»; Заходер Б.В. «Серая Звёздочка»; Катаев В.П. «Цветик-семицветик», «Дудочка и кувшинчик»; Мамин-Сибиряк Д.Н. «Алёнушкины сказки» (сборник сказок); Михайлов М.Л. «Два Мороза»; Носов Н.Н. «Бобик в гостях у Барбоса»; Петрушевская Л.С. «От тебя одни слёзы»; Пушкин А.С. «Сказка о царе Салтане, о сыне его славном и могучем богатыре князе Гвидоне Салтановиче и о прекрасной царевне лебеди», «Сказка о мёртвой царевне и о семи богатырях»; Сапгир Г.Л. «Как лягушку продавали» (сказка-шутка); Телешов Н.Д. «Крупеничка»; Ушинский К.Д. «Слепая лошадь»; Чуковский К.И. «Доктор Айболит» (по мотивам романа Х. Лофтинга).

- *Произведения поэтов и писателей разных стран.*
- *Поэзия.* Бжехва Я. «На Горизонтских островах» (пер. с польск. Б.В. Заходера); Валек М. «Мудрецы» (пер. со словацк. Р.С. Сефа); Капутикян С.Б. «Моя бабушка» (пер. с армянск. Т. Спендиаровой); Карем М. «Мирная считалка» (пер. с франц. В.Д. Берестова); Сиххад А. «Сад» (пер. с азербайдж. А. Ахундовой); Смит У. Д. «Про летающую корову» (пер. с англ. Б.В. Заходера); Фройденберг А. «Великан и мышь» (пер. с нем. Ю.И. Коринца); Чиарди Дж. «О том, у кого три глаза» (пер. с англ. Р.С. Сефа).
- *Литературные сказки. Сказки-повести.* Андерсен Г. Х. «Огниво» (пер. с датск. А. Ганзен), «Свинопас» (пер. с датского А. Ганзен), «Дюймовочка» (пер. с датск. и пересказ А.Ганзен), «Гадкий утёнок» (пер. с датск. А.Ганзен, пересказ Т.Габбе и А.Любарской), «Новое платье короля» (пер. с датск. А.Ганзен), «Ромашка» (пер. с датск. А.Ганзен), «Дикие лебеди» (пер. с датск. А. Ганзен); Киплинг Дж. Р. «Сказка о слонёнке» (пер. с англ. К.И. Чуковского), «Откуда у кита такая глотка» (пер. с англ. К.И. Чуковского, стихи в пер. С.Я. Маршака), «Маугли» (пер. с англ. Н. Дарузес / И.Шустовой); Коллоди К. «Пиноккио. История деревянной куклы» (пер. с итал. Э.Г. Казакевича); Лагерлёф С. «Чудесное путешествие Нильса с дикими гусями» (в пересказе З. Задунайской и А. Любарской); Линдгрэн А. «Карлсон, который живёт на крыше, опять прилетел» (пер. со швед. Л.З. Лунгиной), «Пеппи Длинный чулок» (пер. со швед. Л.З. Лунгиной); Лофтинг Х. «Путешествия доктора Дулиттла» (пер. с англ. С. Мещерякова); Милн А. А. «Винни-Пух и все, все, все» (перевод с англ. Б.В. Заходера); Мякеля Х. «Господин Ау» (пер. с фин. Э.Н. Успенского); Пройслер О. «Маленькая Баба-яга» (пер. с нем. Ю. Коринца), «Маленькое привидение» (пер. с нем. Ю. Коринца); Родари Д. «Приключения Чипполино» (пер. с итал. З. Потаповой), «Сказки, у которых три конца» (пер. с итал. И.Г. Константиновой).

Подготовительная к школе группа (6-7 лет)

- *Малые формы фольклора.* Загадки, небылицы, дразнилки, считалки, пословицы, поговорки, заклички, народные песенки, прибаутки, скороговорки.
- *Русские народные сказки.* «Василиса Прекрасная» (из сборника А.Н. Афанасьева); «Вежливый Кот-воркот» (обработка М. Булатова); «Иван Царевич и Серый Волк» (обработка А.Н. Толстого); «Зимовье зверей» (обработка А.Н. Толстого); «КощейБессмертный» (2 вариант) (из сборника А.Н. Афанасьева); «Рифмы» (авторизованный пересказ Б.В. Шергина); «Семь Симеонов – семь работников» (обработка И.В. Карнауховой); «Солдатская

загадка» (из сборника А.Н. Афанасьева); «У страха глаза велики» (обработка О.И. Капицы); «Хвосты» (обработка О.И. Капицы).

• *Былины*. «Садко» (пересказ И.В. Карнауховой / запись П.Н. Рыбникова); «Добрыня и Змей» (обработка Н.П. Колпаковой / пересказ И.В. Карнауховой); «Илья Муромец и Соловей-Разбойник» (обработка А.Ф. Гильфердинга / пересказ И.В. Карнауховой).

• *Сказки народов мира*. «Айога», нанайск., обработка Д. Нагишкина; «Беляночка и Розочка», нем. из сказок Бр. Гримм, пересказ А.К. Покровской; «Самый красивый наряд на свете», пер. с япон. В. Марковой; «Голубая птица», туркм. обработка А. Александровой и М. Туберовского; «Каждый свое получил», эстон. обработка М. Булатова; «Кот в сапогах» (пер. с франц. Т. Габбе), «Волшебница» (пер. с франц. И.С. Тургенева), «Мальчик с пальчик» (пер. с франц. Б.А. Дехтерёва), «Золушка» (пер. с франц. Т. Габбе) из сказок Перро Ш..

• *Произведения поэтов и писателей России*.

• *Поэзия*. Аким Я.Л. «Мой верный чиж»; Бальмонт К.Д. «Снежинка»; Благинина Е.А. «Шинель», «Одуванчик», «Наш дедушка»; Бунин И.А. «Листопад»; Владимиров Ю.Д. «Чудаки», «Оркестр»; Гамзатов Р.Г. «Мой дедушка» (перевод с аварского языка Я. Козловского), Городецкий С.М. «Первый снег», «Весенняя песенка»; Есенин С.А. «Поёт зима, аукает...», «Пороша»; Жуковский В.А. «Жаворонок»; Левин В.А. «Зелёная история»; Маршак С.Я. «Рассказ о неизвестном герое», «Букварь. Веселое путешествие от А до Я»; Маяковский В.В. «Эта книжечка моя, про моря и про маяк»; Моравская М. «Апельсинные корки»; Мошковская Э.Э. «Добежали до вечера», «Хитрые старушки»; Никитин И.С. «Встреча зимы»; Орлов В.Н. «Дом под крышей голубой»; Пляцковский М.С. «Настоящий друг»; Пушкин А.С. «Зимний вечер», «Унылая пора! Очей очарованье!..» («Осень»), «Зимнее утро»; Рубцов Н.М. «Про зайца»; Сапгир Г.В. «Считалки», «Скороговорки», «Людоед и принцесса, или Всё наоборот»; Серова Е.В. «Новогоднее»; Соловьёва П.С. «Подснежник», «Ночь и день»; Степанов В.А. «Что мы Родиной зовём?»; Токмакова И.П. «Мне грустно», «Куда в машинах снег везут»; Тютчев Ф.И. «Чародейкою зимою...», «Весенняя гроза»; Успенский Э.Н. «Память»; Чёрный С. «На коньках», «Волшебник».

• *Проза*. Алексеев С.П. «Первый ночной таран»; Бианки В.В. «Тайна ночного леса»; Воробьёв Е.З. «Обрывок провода»; Воскобойников В.М. «Когда Александр Пушкин был маленьким»; Житков Б.С. «Морские истории» (сборник рассказов), «Что я видел» (сборник рассказов); Зощенко М.М. «Рассказы о Лёле и Миньке» (сборник рассказов); Коваль Ю.И. «Русачок-травник», «Стожок», «Алый»; Куприн А.И. «Слон»; Мартынова К.,

Василиади О. «Елка, кот и Новый год»; Носов Н.Н. «Заплата», «Огурцы», «Мишкина каша»; Митяев А.В. «Мешок овсянки»; Погодин Р.П. «Жаба», «Шутка»; Пришвин М.М. «Лисичкин хлеб», «Изобретатель»; Ракитина Е. «Приключения новогодних игрушек», «Серёжик»; Раскин А.Б. «Как папа был маленьким» (сборник рассказов); Сладков Н.И. «Хитрющий зайчишка», «Синичка необыкновенная», «Почему ноябрь пегий»; Соколов-Микитов И.С. «Листопадничек»; Толстой Л.Н. «Филипок», «Лев и собачка», «Прыжок», «Акула», «Пожарные собаки»; Фадеева О. «Мне письмо!»; Чаплина В.В. «Кинули»; Шим Э.Ю. «Хлеб растёт».

• *Литературные сказки.* Гайдар А.П. «Сказка о Военной тайне, о Мальчише-Кибальчише

и его твёрдом слове», «Горячий камень»; Гаршин В.М. «Лягушка-путешественница»; Козлов С.Г. «Как Ёжик с Медвежонком звёзды протирали»; Маршак С.Я. «Двенадцать месяцев»; Паустовский К.Г. «Тёплый хлеб», «Дремучий медведь»; Прокофьева С.Л., Токмакова И.П. «Подарок для Снегурочки»; Ремизов А.М. «Гуси-лебеди», «Хлебный голос»; Скребицкий Г.А. «Всяк по-своему»; Соколов-Микитов И.С. «Соль Земли»; Чёрный С. «Дневник Фокса Микки».

• *Произведения поэтов и писателей разных стран.*

• *Поэзия.* Брехт Б. «Зимний вечер через форточку» (пер. с нем. К. Орешина); Дриз О.О. «Как сделать утро волшебным» (пер. с евр. Т. Спендиаровой); Лир Э. «Лимерики» (пер. с англ. Г. Кружкова); Станчев Л. «Осенняя гамма» (пер. с болг. И.П. Токмаковой); Стивенсон Р.Л. «Вычитанные страны» (пер. с англ. Вл.Ф. Ходасевича).

• *Литературные сказки. Сказки-повести.* Андерсен Г.Х. «Оле-Лукойе» (пер. с датск. А.

Ганзен), «Соловей» (пер. с датск. А. Ганзен, пересказ Т. Габбе и А. Любарской), «Стойкий оловянный солдатик» (пер. с датск. А. Ганзен, пересказ Т. Габбе и А. Любарской), «Снежная Королева» (пер. с датск. А. Ганзен), «Русалочка» (пер. с датск. А. Ганзен); Гофман Э.Т.А. «Щелкунчик и мышинный Король» (пер. с нем. И. Татариновой); Киплинг Дж. Р. «Маугли» (пер. с англ. Н. Дарузес / И. Шустовой), «Кошка, которая гуляла сама по себе» (пер. с англ. К.И. Чуковского / Н. Дарузес); Кэррол Л. «Алиса в стране чудес» (пер. с англ. Н. Демуровой, Г. Кружкова, А. Боченкова, стихи в пер. С.Я. Маршака, Д. Орловской, О. Седаковой), «Алиса в Зазеркалье» (пер. с англ. Н. Демуровой, Г. Кружкова, А. Боченкова, стихи в пер. С.Я. Маршака, Д. Орловской, О. Седаковой); Линдгрэн А. «Три повести о Малыше и Карлсоне» (пер. со шведск. Л.З. Лунгиной); Нурдквист С. «История о том, как Финдус потерялся,

когда был маленьким»; Поттер Б. «Сказка про Джемайму Нырнвлужу» (пер. с англ. И.П. Токмаковой); Распе Эрих Рудольф «Приключения барона Мюнхгаузена» (пер. с нем. К.И. Чуковского / Е.Н. Акимовой); Родари Дж. «Путешествие Голубой Стрелы» (пер. с итал. Ю. Ермаченко), «Джельсомино в Стране лжецов» (пер. с итал. А.Б. Махова); Топпелиус С. «Три ржаных колоска» (пер. со шведск. А. Любарской);

Эме М. «Краски» (пер. с франц. И. Кузнецовой); Янссон Т. «Муми-тролли» (пер. со шведск. В.А. Смирнова / И.П. Токмаковой), «Шляпа волшебника» (пер. со шведск. языка В.А. Смирнова / Л. Брауде).

Примерный перечень музыкальных произведений

от 2 месяцев до 1 года

- *Слушание.* «Весело — грустно», муз. Л. Бетховена; «Ласковая просьба», муз. Г. Свиридова; «Смелый наездник», муз. Р. Шумана; «Верхом на лошадке», муз. А. Гречанинова; «Колыбельная», «Петушок», муз. А. Лядова; «Колыбельная», муз. Н. Римского-Корсакова; «Полька», «Игра в лошадки», «Мама», муз. П. Чайковского; «Зайчик», муз. М. Старокадомского.

- *Подпевание.* «Петушок», «Ладушки», «Идет коза рогатая», «Баюшки-баю», «Ой, люлюшки, люлюшки»; «Кап-кап»; прибаутки, скороговорки, пестушки и игры с пением.

- *Музыкально-ритмические движение.* «Устали наши ножки», муз. Т. Ломовой, сл. Е. Соковниной; «Маленькая полечка», муз. Е. Тиличевой, сл. А. Шибицкой; «Ой, летали птички»; «Ай-да!», муз. В. Верховинца; «Поезд», муз. Н. Метлова, сл. Т. Бабаджан.

- *Пляски.* «Зайчики и лисичка», муз. Б. Финоровского, сл. В. Антоновой; «Пляска с куклами», нем. нар. мелодия, сл. А. Ануфриевой; «Тихо-тихо мы сидим», рус. нар. мелодия, сл. А. Ануфриевой.

от 1 года до 1 года 6 месяцев

- *Слушание.* «Полянка», рус. нар. мелодия, обраб. Г. Фрида; «Колыбельная», муз. В. Агафонникова; «Искупался Иванушка», рус. нар. мелодия; «Как у наших у ворот», рус. нар. мелодия, обраб. А. Быканова; «Мотылек», «Сказочка», муз. С. Майкапара.

- *Пение и подпевание.* «Кошка», муз. Ан. Александрова, сл. Н. Френкель; «Наша елочка», муз. М. Красева, сл. М. Клоковой; «Бобик», муз. Т. Попатенко, сл. Н. Найденовой; «Лиса»,

- «Лягушка», «Сорока», «Чижик», рус. нар. попевки.

- *Образные упражнения.* «Зайка и мишка», муз. Е. Тиличевой; «Идет коза рогатая», рус. нар. мелодия; «Собачка», муз. М. Раухвергера.

- *Музыкально-ритмические движения.* «Шарик мой голубой», муз. Е. Тиличевой; «Мы

идем», муз. Р. Рустамова, сл. Ю. Островского; «Маленькая кадрили», муз. М. Раухвергера; «Вот так», белорус. нар. мелодия («Микита»), обр. С. Полонского, сл. М. Александровской; «Юрочка», белорус. пляска, обр. Ан. Александрова; «Да, да, да!», муз. Е. Тиличевой, сл. Ю. Островского.

от 1 года 6 месяцев до 2 лет

- *Слушание.* «Лошадка», муз. Е. Тиличевой, сл. Н. Френкель; «Курочки и цыплята», муз. Е. Тиличевой; «Вальс собачек», муз. А. Артоболевской; «Три подружки», муз. Д. Кабалевского; «Весело — грустно», муз. Л. Бетховена; «Марш», муз. С. Прокофьева; «Спортивный марш», муз. И. Дунаевского; «Наша Таня», «Уронили мишку», «Идет бычок», муз. Э. Елисейевой-Шмидт, стихи А. Барто; «Материнские ласки», «Жалоба», «Грустная песенка», «Вальс», муз. А. Гречанинова.

- *Пение и подпевание.* «Водичка», муз. Е. Тиличевой, сл. А. Шибицкой; «Колыбельная», муз. М. Красева, сл. М. Чарной; «Машенька-Маша», рус. нар. мелодия, обраб. В. Герчик, сл. М. Невельштейн; «Воробей», рус. нар. мелодия; «Гули», «Баю-бай», «Едет паровоз», «Лиса», «Петушок», «Сорока», муз. С. Железнова

- *Музыкально-ритмические движения.* «Марш и бег», муз. Р. Рустамова; «Постучим

палочками», рус. нар. мелодия; «Бубен», рус. нар. мелодия, обраб. М. Раухвергера; «Барабан», муз. Г. Фрида; «Мишка», муз. Е. Тиличевой, сл. Н. Френкель; «Догонялки», муз. Н. Александровой, сл. Т. Бабаджан, И. Плакиды;

- *Пляска.* «Вот как хорошо», муз. Т. Попатенко, сл. О. Высотской; «Вот как пляшем», белорус. нар. мелодия, обр. Р. Рустамова; «Солнышко сияет», сл. и муз. М. Чарной

- *Образные упражнения.* «Идет мишка», муз. В. Ребикова; «Скачет зайка», рус. нар. мелодия, обр. Ан. Александрова; «Лошадка», муз. Е. Тиличевой; «Зайчики и лисичка», муз. Б. Финоровского, сл. В. Антоновой; «Птичка летает», «Птичка клюет», муз. Г. Фрида; «Цыплята и курочка», муз. А. Филиппенко.

- *Игры с пением.* «Зайка», «Солнышко», «Идет коза рогатая», «Петушок», рус. нар. игры, муз. А. Гречанинова; «Зайчик», муз. А. Лядова; «Воробушки и кошка», нем. плясовая мелодия, сл. А. Ануфриевой; «Прокати, лошадка, нас!», муз. В. Агафонникова и К. Козыревой, сл. И. Михайловой; «Мы умеем», «Прятки», муз. Т. Ломовой; «Разноцветные флажки», рус. нар. мелодия.

- *Инсценирование.* рус. нар. сказок («Репка», «Курочка Ряба»), песен («Пастушок», муз. А.

Филиппенко; «Петрушка и Бобик», муз. Е. Макшанцевой), показ кукольных спектаклей («Петрушкины друзья», Т. Караманенко; «Зайка простудился», М. Буш; «Любочка и ее помощники», А. Колобова; «Игрушки», А. Барто). «Бабочки», обыгрывание рус. нар. потешек, сюрпризные моменты: «Чудесный мешочек», «Волшебный сундучок», «Кто к нам пришел?», «В лесу», муз. Е. Тиличеевой; «Праздник», «Музыкальные инструменты», муз. Г. Фрида; «Воронята», муз. М. Раухвергера.

от 2 до 3 лет

- *Слушание.* «Наша погремушка», муз. И. Арсеева, сл. И. Черницкой; «Весною», «Осенью», муз. С. Майкапара; «Цветики», муз. В. Карасевой, сл. Н. Френкель; «Вот как мы умеем», «Марш и бег», муз. Е. Тиличеевой, сл. Н. Френкель; «Кошечка» (к игре «Кошка и котята»), муз. В. Витлина, сл. Н. Найденовой; «Микита», белорус. нар. мелодия, обраб. С. Полонского; «Пляска с платочком», муз. Е. Тиличеевой, сл. И. Грантовской; «Полянка», рус. нар. мелодия, обраб. Г. Фрида; «Утро», муз. Г. Гриневича, сл. С. Прокофьевой;

- *Пение.* «Баю» (колыбельная), муз. М. Раухвергера; «Белые гуси», муз. М. Красева, сл. М.

Клоковой; «Где ты, зайка?», обраб. Е. Тиличеевой; «Дождик», рус. нар. мелодия, обраб. В. Фере; «Елочка», муз. Е. Тиличеевой, сл. М. Булатова; «Зима», муз. В. Карасевой, сл. Н. Френкель; «Кошечка», муз. В. Витлина, сл. Н. Найденовой; «Ладушки», рус. нар. мелодия; «Птичка», муз. М. Раухвергера, сл. А. Барто; «Собачка», муз. М. Раухвергера, сл. Н. Комиссаровой; «Цыплята», муз. А. Филиппенко, сл. Т. Волгиной; «Колокольчик», муз. И. Арсеева, сл. И. Черницкой;

- *Музыкально-ритмические движения.* «Дождик», муз. и сл. Е. Макшанцевой; «Воробушки», «Погремушка, попляши», «Колокольчик», «Погуляем», муз. И. Арсеева, сл. И. Черницкой; «Вот как мы умеем», муз. Е. Тиличеевой, сл. Н. Френкель;

- *Рассказы с музыкальными иллюстрациями.* «Птички», муз. Г. Фрида; «Праздничная прогулка», муз. Ан. Александрова.

- *Игры с пением.* «Игра с мишкой», муз. Г. Финаровского; «Кто у нас хороший?», рус. нар. песня.

- *Музыкальные забавы.* «Из-за леса, из-за гор», Т. Казакова; «Котик и козлик», муз. Ц. Кюи

- *Инсценирование песен.* «Кошка и котенок», муз. М. Красева, сл. О. Высотской; «Неваляшки», муз. З. Левиной; Компанейца

от 3 до 4 лет

• *Слушание.* «Грустный дождик», «Вальс», муз. Д. Кабалевского; «Осенью», муз. С.

Майкапара; «Марш», муз. М. Журбина; «Ласковая песенка», муз. М. Раухвергера, сл. Т. Мираджи; «Колыбельная», муз. С. Разаренова; «Мишка с куклой пляшут полечку», муз. М.

Качурбиной; «Зайчик», муз. Л. Лядовой; «Медведь», муз. Е. Тиличевой; «Резвушка» и «Капризуля», муз. В. Волкова; «Дождик», муз. Н. Любарского; «Воробей», муз. А. Руббах; «Игра в лошадки», муз. П. Чайковского; «Дождик и радуга», муз. С. Прокофьева; «Со вьюном я хожу», рус. нар. песня; «Лесные картинки», муз. Ю. Слонова.

• *Пение*

• *Упражнения на развитие слуха и голоса.* «Лю-лю, бай», рус. нар. колыбельная; «Я иду с

цветами», муз. Е. Тиличевой, сл. Л. Дымовой; «Маме улыбаемся», муз. В. Агафонникова, сл. З.Петровой; пение народной потешки «Солнышко-ведрышко»; муз. В. Карасевой, сл. народные;

• *Песни.* «Петушок» и «Ладушки», рус. нар. песни; «Зайчик», рус. нар. песня, обр. Н. Лобачева; «Зима», муз. В. Карасевой, сл. Н. Френкель; «Наша елочка», муз. М. Красева, сл. М. Клоковой; «Прокати, лошадка, нас», муз. В. Агафонникова и К. Козыревой, сл. И. Михайловой; «Маме песенку пою», муз. Т. Попатенко, сл. Е. Авдиенко; «Цыплята», муз. А. Филиппенко, сл. Т. Волгиной.

• *Песенное творчество.* «Бай-бай, бай-бай», «Лю-лю, бай», рус. нар. колыбельные; «Как тебя зовут?», «Спой колыбельную», «Ах ты, котенька-коток», рус. нар. колыбельная; придумывание колыбельной мелодии и плясовой мелодии.

• *Музыкально-ритмические движения*

• *Игровые упражнения.* ходьба и бег под музыку «Марш и бег» Ан. Александрова; «Скачут лошадки», муз. Т. Попатенко; «Шагаем как физкультурники», муз. Т. Ломовой; «Топотушки», муз. М. Раухвергера; «Птички летают», муз. Л. Банниковой; перекачивание мяча под музыку Д. Шостаковича (вальс-шутка); бег с хлопками под музыку Р. Шумана (игра в жмурки).

• *Этюды-драматизации.* «Смело идти и прятаться», муз. И. Беркович («Марш»); «Зайцы и лиса», муз. Е. Вихаревой; «Медвежата», муз. М. Красева, сл. Н. Френкель; «Птички летают», муз. Л. Банниковой; «Жуки», венгер. нар. мелодия, обраб. Л. Вишкарева.

• *Игры.* «Солнышко и дождик», муз. М. Раухвергера, сл. А. Барто; «Жмурки с Мишкой», муз. Ф. Флотова; «Где погремушки?», муз. Ан. Александрова;

«Заинька, выходи», муз. Е. Тиличеевой; «Игра с куклой», муз. В. Карасевой; «Ходит Ваня», рус. нар. песня, обр. Н. Метлова;

- *Хороводы и пляски.* «Пляска с погремушками», муз. и сл. В. Антоновой; «Пальчики и ручки», рус. нар. мелодия, обраб. М. Раухвергера; танец с листочками под рус. нар. плясовую мелодию; «Пляска с листочками», муз. Н. Китаевой, сл. А. Ануфриевой; «Танец около елки», муз. Р. Равина, сл. П. Границыной; танец с платочками под рус. нар. мелодию; «По улице мостовой», рус. нар. мелодия, обр. Т. Ломовой; «Греет солнышко теплее», муз. Т. Вилькорейской, сл. О. Высотской; «Помирились», муз. Т. Вилькорейской.

- *Характерные танцы.* «Танец снежинок», муз. Бекмана; «Фонарики», муз. Р. Рустамова;

- «Танец зайчиков», рус. нар. мелодия; «Вышли куклы танцевать», муз. В. Витлина

- *Развитие танцевально-игрового творчества.* «Пляска», муз. Р. Рустамова; «Зайцы», муз. Е. Тиличеевой; «Веселые ножки», рус. нар. мелодия, обраб. В. Агафонникова; «Волшебные платочки», рус. нар. мелодия, обраб. Р. Рустамова.

- *Музыкально-дидактические игры*

- *Развитие звуковысотного слуха.* «Птицы и птенчики», «Веселые матрешки», «Три медведя».

- *Развитие ритмического слуха.* «Кто как идет?», «Веселые дудочки». Развитие тембрового и динамического слуха. «Громко — тихо», «Узнай свой инструмент»; «Колокольчики».

- *Определение жанра и развитие памяти.* «Что делает кукла?», «Узнай и спой песню по картинке».

- *Подыгрывание на детских ударных музыкальных инструментах.* Народные мелодии.

от 4 лет до 5 лет

- *Слушание.* «Ах ты, береза», рус. нар. песня; «Осенняя песенка», муз. Д. Васильева-Буглая, сл. А. Плещеева; «Музыкальный ящик» (из «Альбома пьес для детей» Г. Свиридова); «Вальс снежных хлопьев» из балета «Щелкунчик», муз. П. Чайковского; «Итальянская полька», муз. С. Рахманинова; «Как у наших у ворот», рус. нар. мелодия; «Мама», муз. П. Чайковского, «Смелый наездник» (из «Альбома для юношества») Р. Шумана; «Жаворонок», муз. М. Глинки; «Марш», муз. С. Прокофьева;

- *Пение*

- *Упражнения на развитие слуха и голоса.* «Путаница» — песня-шутка; муз. Е. Тиличеевой, сл. К. Чуковского, «Кукушечка», рус. нар. песня, обраб. И. Арсеева; «Паучок» и «Кисонька-мурысонька», рус. нар. песни; заклички: «Ой, кулики! Весна поет!» и «Жаворонушки, прилетите!»;
- *Песни.* «Осень», муз. И. Кишко, сл. Т. Волгиной; «Санки», муз. М. Красева, сл. О. Высотской; «Зима прошла», муз. Н. Метлова, сл. М. Клоковой; «Подарок маме», муз. А. Филиппенко, сл. Т. Волгиной; «Воробей», муз. В. Герчик, сл. А. Чельцова; «Дождик», муз. М.Красева, сл. Н. Френкель; «
- *Музыкально-ритмические движения*
- *Игровые упражнения.* «Пружинки» под рус. нар. мелодию; ходьба под «Марш», муз. И. Беркович; «Веселые мячики» (подпрыгивание и бег), муз. М. Сатулиной; лиса и зайцы под муз. А. Майкапара «В садике»; ходит медведь под муз. «Этюд» К. Черни; «Полька», муз. М. Глинки; «Всадники», муз. В. Витлина; потопаем, покружимся под рус. нар. мелодии; «Петух», муз. Т. Ломовой; «Кукла», муз. М. Старокадомского; «Упражнения с цветами» под муз. «Вальса» А. Жилина;
- *Этюды-драматизации.* «Барабанщик», муз. М. Красева; «Танец осенних листочков», муз. А. Филиппенко, сл. Е. Макшанцевой; «Барабанщики», муз. Д. Кабалевского и С. Левидова; «Считалка», «Катилось яблоко», муз. В. Агафонникова;
- *Хороводы и пляски.* «Топ и хлоп», муз. Т. Назарова-Метнер, сл. Е. Каргановой; «Танец с ложками» под рус. нар. мелодию; новогодние хороводы по выбору музыкального руководителя; «Танец с платочками», рус. нар. мелодия; «Кто у нас хороший?», муз. Ан. Александрова, сл. народные.
- *Характерные танцы.* «Снежинки», муз. О. Берта, обраб. Н. Метлова; «Танец зайчат» под «Польку» И. Штрауса; «Снежинки», муз. Т. Ломовой; «Бусинки» под «Галоп» И. Дунаевского;
- *Музыкальные игры.* «Курочка и петушок», муз. Г. Фрида; «Жмурки», муз. Ф. Флотова; «Медведь и заяц», муз. В. Ребикова; «Самолеты», муз. М. Магиденко; «Найди себе пару», муз. Т. Ломовой; «Займи домик», муз. М. Магиденко; «Ловишки», рус. нар. мелодия, обраб. А. Сидельникова.
- *Игры с пением.* «Огородная-хороводная», муз. Б. Можжевелова, сл. А. Пассовой; «Гуси, лебеди и волк», муз. Е. Тиличеевой, сл. М. Булатова; «Мы на луг ходили», муз. А. Филиппенко, сл. Н. Кукловской; «Веселая девочка Таня», муз. А. Филиппенко, сл. Н. Кукловской и Р. Борисовой.

- *Песенное творчество.* «Как тебя зовут?»; «Что ты хочешь, кошечка?»; «Наша песенка простая», муз. Ан. Александрова, сл. М. Ивенсен; «Курочка-рябушечка», муз. Г. Лобачева, сл. народные;
- *Развитие танцевально-игрового творчества.* «Лошадка», муз. Н. Потоловского; «Зайчики», «Наседка и цыплята», «Воробей», муз. Т. Ломовой; «Ой, хмель мой, хмелек», рус. нар. мелодия, обраб. М. Раухвергера; «Кукла», муз. М. Старокадомского; «Медвежата», муз. М. Красева, сл. Н. Френкель.
- *Музыкально-дидактические игры*
- *Развитие звуковысотного слуха.* «Птицы и птенчики», «Качели».
- *Развитие ритмического слуха.* «Петушок, курочка и цыпленок», «Кто как идет?», «Веселые дудочки»; «Сыграй, как я».
- *Развитие тембрового и динамического слуха.* «Громко–тихо», «Узнай свой инструмент»;
- «Угадай, на чем играю». Определение жанра и развитие памяти. «Что делает кукла?», «Узнай и спой песню по картинке», «Музыкальный магазин».
- *Игра на детских музыкальных инструментах.* «Гармошка», «Небо синее», «Андрей- воробей», муз. Е. Тиличеевой, сл. М. Долинова; «Сорока-сорока», рус. нар. прибаутка, обр. Т. Попатенко;

от 5 лет до 6 лет

- *Слушание.* «Зима», муз. П. Чайковского, сл. А. Плещеева; «Осенняя песня», из цикла «Времена года» П. Чайковского; «Полька»; муз. Д. Львова-Компанейца, сл. З. Петровой; «Моя Россия», муз. Г. Струве, сл. Н. Соловьевой; «Кто придумал песенку?», муз. Д. Львова-Компанейца, сл. Л. Дымовой; «Детская полька», муз. М. Глинки; «Жаворонок», муз. М. Глинки; «Мотылек», муз. С. Майкапара; «Пляска птиц», «Колыбельная», муз. Н. Римского-Корсакова;
- *Пение*
- *Упражнения на развитие слуха и голоса.* «Ворон», рус. нар. песня, обраб. Е. Тиличеевой; «Андрей-воробей», рус. нар. песня, обр. Ю. Слонова; «Бубенчики», «Гармошка», муз. Е. Тиличеевой; «Считалочка», муз. И. Арсеева; «Паровоз», «Петрушка», муз. В. Карасевой, сл. Н. Френкель; «Барабан», муз. Е. Тиличеевой, сл. Н. Найденовой.
- *Песни.* «Журавли», муз. А. Лившица, сл. М. Познанской; «К нам гости пришли», муз. Ан. Александрова, сл. М. Ивенсен; «Огородная-хороводная», муз. Б. Можжевелова, сл. Н. Пассовой; «Голубые санки», муз. М. Иорданского, сл. М. Клоковой; «Гуси-гусенята», муз. Ан. Александрова, сл. Г. Бойко; «Рыбка»,

муз. М. Красева, сл. М. Клоковой; «Курица», муз. Е. Тиличевой, сл. М. Долинова;

- *Песенное творчество*

- *Произведения.* «Колыбельная», рус. нар. песня; «Марш», муз. М. Красева; «Дили-дили! Бом! Бом!», укр. нар. песня, сл. Е. Макшанцевой; Потешки, дразнилки, считалки и другие рус. нар. попевки.

- *Музыкально-ритмические движения*

- *Упражнения.* «Шаг и бег», муз. Н. Надененко; «Плавные руки», муз. Р. Глиэра («Вальс», фрагмент); «Кто лучше скачет», муз. Т. Ломовой; «Росинки», муз. С. Майкапара; «Канавы», рус. нар. мелодия, обр. Р. Рустамова.

- *Упражнения с предметами.* «Упражнения с мячами», муз. Т. Ломовой; «Вальс», муз. Ф.

Бургмюллера.

- *Этюды.* «Тихий танец» (тема из вариаций), муз. В. Моцарта

- *Танцы и пляски.* «Дружные пары», муз. И. Штрауса («Полька»); «Приглашение», рус. нар. мелодия «Лен», обраб. М. Раухвергера; «Круговая пляска», рус. нар. мелодия, обр. С. Разоренова;

- *Характерные танцы.* «Матрешки», муз. Б. Мокроусова; «Пляска Петрушек», «Танец Снегурочки и снежинок», муз. Р. Глиэра;

- *Хороводы.* «Урожайная», муз. А. Филиппенко, сл. О. Волгиной; «Новогодняя хороводная», муз. С. Шайдар; «Пошла млада за водой», рус. нар. песня, обраб. В. Агафонникова.

- *Музыкальные игры*

- *Игры.* «Не выпустим», муз. Т. Ломовой; «Будь ловким!», муз. Н. Ладухина; «Игра с бубном», муз. М. Красева; «Ищи игрушку», «Найди себе пару», латв. нар. мелодия, обраб. Т. Попатенко «Найди игрушку», латв. нар. песня, обр. Г. Фрида.

- *Игры с пением.* «Колпачок», «Ворон», рус. нар. песни; «Заинька», рус. нар. песня, обраб. Н. Римского-Корсакова; «Как на тоненький ледок», рус. нар. песня, обраб. А. Рубца;

- *Музыкально-дидактические игры*

- *Развитие звуковысотного слуха.* «Музыкальное лото», «Ступеньки», «Где мои детки?»,

«Мама и детки». Развитие чувства ритма. «Определи по ритму», «Ритмические полоски»,

«Учись танцевать», «Ищи».

- *Развитие тембрового слуха.* «На чем играю?», «Музыкальные загадки», «Музыкальный

домик».

- *Развитие диатонического слуха.* «Громко, тихо запоем», «Звенящие колокольчики».
- *Развитие восприятия музыки и музыкальной памяти.* «Будь внимательным», «Буратино»,
- «Музыкальный магазин», «Времена года», «Наши песни».
- *Инсценировки и музыкальные спектакли.* «Где был, Иванушка?», рус. нар. мелодия, обраб. М. Иорданского; «Моя любимая кукла», автор Т. Коренева; «Полянка» (музыкальная играсказка), муз. Т. Вилькорейской.
- *Развитие танцевально-игрового творчества.* «Я полю, полю лук», муз. Е. Тиличеевой; «Вальс кошки», муз. В. Золотарева; «Гори, гори ясно!», рус. нар. мелодия, обраб. Р. Рустамова; «А я по лугу», рус. нар. мелодия, обраб. Т. Смирновой.
- *Игра на детских музыкальных инструментах.* «Дон-дон», рус. нар. песня, обраб. Р. Рустамова; «Гори, гори ясно!», рус. нар. мелодия; «Часики», муз. С. Вольфензона;

от 6 лет до 7 лет

- *Слушание.* «Колыбельная», муз. В. Моцарта; «Осень» (из цикла «Времена года» А. Вивальди); «Октябрь» (из цикла «Времена года» П. Чайковского); «Детская полька», муз. М. Глинки; «Море», «Белка», муз. Н. Римского-Корсакова (из оперы «Сказка о царе Салтане»); «Табакерочный вальс», муз. А. Даргомыжского; «Итальянская полька», муз. С. Рахманинова; «Танец с саблями», муз. А. Хачатуряна; «Кавалерийская», муз. Д. Кабалевского; «Пляска птиц», муз. Н. Римского-Корсакова (из оперы «Снегурочка»); «Рассвет на Москве-реке», муз. М. Мусоргского (вступление к опере «Хованщина»); «Лето» из цикла «Времена года» А. Вивальди.
- *Пение*
- *Упражнения на развитие слуха и голоса.* «Бубенчики», «Наш дом», «Дудка», «Кукушечка», муз. Е. Тиличеевой, сл. М. Долинова; «В школу», муз. Е. Тиличеевой, сл. М. Долинова; «Котя-коток», «Колыбельная», «Горошина», муз. В. Карасевой; «Качели», муз. Е. Тиличеевой, сл. М. Долинова;
- *Песни.* «Листопад», муз. Т. Попатенко, сл. Е. Авдиенко; «Здравствуй, Родина моя!», муз. Ю. Чичкова, сл. К. Ибряева; «Зимняя песенка», муз. М. Красева, сл. С. Вышеславцевой; «Елка», муз. Е. Тиличеевой, сл. Е. Шмановой; сл. З. Петровой; «Самая хорошая», муз. В. Иванникова, сл. О. Фадеевой; «Хорошо у нас в саду», муз. В. Герчик, сл. А. Пришельца; «Новогодний хоровод», муз. Т. Попатенко; «Новогодняя хороводная», муз. С. Шнайдера; «Песенка про бабушку», «Брат-солдат», муз. М. Парцхаладзе; «Пришла весна», муз. З. Левиной, сл. Л. Некрасовой; «До свиданья, детский

сад», муз. Ю. Слонова, сл. В. Малкова; «Мы теперь ученики», муз. Г. Струве; «Праздник Победы», муз. М. Парцхаладзе; «Песня о Москве», муз. Г. Свиридова;

- *Песенное творчество.* «Веселая песенка», муз. Г. Струве, сл. В. Викторова; «Плясовая», муз. Т. Ломовой; «Весной», муз. Г. Зингера;

- *Музыкально-ритмические движения*

- *Упражнения.* «Марш», муз. М. Робера; «Бег», «Цветные флажки», муз. Е. Тиличеевой; «Кто лучше скачет?», «Шагают девочки и мальчики», муз. В. Золотарева; поднимай и скрещивай флажки («Этюд», муз. К. Гуритта); полоскать платочки: «Ой, утушка луговая», рус. нар. мелодия, обраб. Т. Ломовой; «Упражнение с кубиками», муз. С. Соснина; «Упражнение с лентой» («Игровая», муз. И. Кишко).

- *Этюды.* «Медведи пляшут», муз. М. Красева; Показывай направление («Марш», муз. Д.

Кабалевского); каждая пара пляшет по-своему («Ах ты, береза», рус. нар. мелодия); «Попрыгунья», «Лягушки и аисты», муз. В. Витлина; «

- *Танцы и пляски.* «Задорный танец», муз. В. Золотарева; «Полька», муз. В. Косенко; «Вальс», муз. Е. Макарова; «Яблочко», муз. Р. Глиэра (из балета «Красный мак»); «Прялица», рус. нар. мелодия, обраб. Т. Ломовой; «Сударушка», рус. нар. мелодия, обраб. Ю. Слонова; «

- *Характерные танцы.* «Танец снежинок», муз. А. Жилина; «Выход к пляске медвежат», муз. М. Красева; «Матрешки», муз. Ю. Слонова, сл. Л. Некрасовой.

- *Хороводы.* «Выйду ль я на реченьку», рус. нар. песня, обраб. В. Иванникова; «На горе-то

калина», рус. нар. мелодия, обраб. А. Новикова; «Во саду ли, в огороде», рус. нар. мелодия, обраб. И. Арсеева.

- *Музыкальные игры*

- *Игры.* Кот и мыши», муз. Т. Ломовой; «Кто скорей?», муз. М. Шварца; «Игра с погремушками», муз. Ф. Шуберта «Экоссез»; «Поездка», «Пастух и козлята», рус. нар. песня, обраб. В. Трутовского.

- *Игры с пением.* «Плетень», рус. нар. мелодия «Сеяли девушки», обр. И. Кишко; «Узнай по голосу», муз. В. Ребикова («Пьеса»); «Теремок», рус. нар. песня; «Метелица», «Ой, вставала я ранешенько», рус. нар. песни; «Ищи», муз. Т. Ломовой; «Со вьюном я хожу», рус. нар. песня, обраб. А. Гречанинова; «Земелюшка-чернозем», рус. нар. песня; «Савка и Гришка», белорус. нар. песня; «Уж как по мосту-мосточку», «Как у наших у ворот», «Камаринская», обраб. А. Быканова;

- *Музыкально-дидактические игры*

- *Развитие звуковысотного слуха.* «Три поросенка», «Подумай, отгадай», «Звуки разные бывают», «Веселые Петрушки».
 - *Развитие чувства ритма.* «Прогулка в парк», «Выполни задание», «Определи по ритму».
- Развитие тембрового слуха. «Угадай, на чем играю», «Рассказ музыкального инструмента»,
- «Музыкальный домик».
 - *Развитие диатонического слуха.* «Громко-тихо запоем», «Звенящие колокольчики, ищи».
 - *Развитие восприятия музыки.* «На лугу», «Песня — танец — марш», «Времена года»,
 - «Наши любимые произведения».
 - *Развитие музыкальной памяти.* «Назови композитора», «Угадай песню», «Повтори мелодию», «Узнай произведение».
 - *Инсценировки и музыкальные спектакли.* «Как у наших у ворот», рус. нар. мелодия, обр. В. Агафонникова; «Как на тоненький ледок», рус. нар. песня; «На зеленом лугу», рус. нар. мелодия; «Заинька, выходи», рус. нар. песня, обраб. Е. Тиличевой; «Золушка», авт. Т. Коренева, «Муха-цокотуха» (опера-игра по мотивам сказки К. Чуковского), муз. М. Красева.
 - *Развитие танцевально-игрового творчества.* «Полька», муз. Ю. Чичкова; «Хожу я по улице», рус. нар. песня, обраб. А. Б. Дюбюк; «Зимний праздник», муз. М. Старокадомского; «Вальс», муз. Е. Макарова; «Тачанка», муз. К. Листова; «Два петуха», муз. С. Разоренова; «Вышли куклы танцевать», муз. В. Витлина; «Полька», латв. нар. мелодия, обраб. А. Жилинского; «Русский перепляс», рус. нар. песня, обраб. К. Волкова.
 - *Игра на детских музыкальных инструментах.* «Бубенчики», «Гармошка», муз. Е. Тиличевой, сл. М. Долинова; «Наш оркестр», муз. Е. Тиличевой, сл. Ю. Островского «На зеленом лугу», «Во саду ли, в огороде», «Сорока-сорока», рус. нар. мелодии; «Белка» (отрывок из оперы «Сказка о царе Салтане», муз. Н. Римского-Корсакова); «Я на горку шла», «Во поле береза стояла», рус. нар. песни; «К нам гости пришли», муз. Ан. Александрова; «Вальс», муз. Е. Тиличевой.

Примерный перечень произведений изобразительного искусства от 2 до 3 лет

- *Иллюстрации к книгам:* В. Сутеев «Кораблик», «Кто сказал мяу?», «Цыпленок и Утенок»; В. Чижов к книге А. Барто, З. Александрова З, С. Михалков «Игрушки»; Е. Чарушин Рассказы. Рисунки животных; Ю. Васнецов к книге «Колобок», «Терем-теремок».

от 3 до 4 лет

- *Иллюстрации к книгам:* Ю. Васнецов к книге Л.Н. Толстого «Три медведя» К. Чуковского «Путаница».
- *Иллюстрации, репродукции картин:* П. Кончаловский «Клубника», «Персики», «Сирень в корзине»; Н.С. Петров-Водкин «Яблоки на красном фоне»; М.И. Климентов «Курица с цыплятами»; Н.Н. Жуков «Ёлка».

от 4 до 5 лет

- *Иллюстрации, репродукции картин:* И. Хруцкий «Натюрморт с грибами», «Цветы и плоды»; И. Репин «Яблоки и листья»; И. Левитан «Сирень»; И. Михайлов «Овощи и фрукты»; И. Машков «Синие сливы»; И. Машков «Рябинка», «Фрукты», «Малинка» А. Куприн «Букет полевых цветов»; А. Бортников «Весна пришла»; Е. Чернышева «Девочка с козочкой»; Ю. Кротов «В саду»; А. Комаров «Наводнение»; В. Тропинина «Девочка с куклой»; М. Караваджо «Корзина с фруктами»; Ч. Барбер «Да пою я, пою...», «Зачем вы обидели мою девочку?»; В. Чермошенцев «Зимние ели»; В.М. Васнецов «Снегурочка»; Б. Кустов «Сказки Дедушки Мороза»; А. Пластов «Лето».
- *Иллюстрации к книгам:* В. Лебедев к книге С. Маршаа «Усатый-полосатый».

от 5 до 6 лет

- *Иллюстрации, репродукции картин:* Ф.Васильев «Перед дождем, «Сбор урожая»; Б.Кустодиев «Масленица»; Ф.Толстой «Букет цветов, бабочка и птичка»; П.Крылов «Цветы на окне», И.Репин «Стрекоза»; И. Левитан «Березовая роща», «Зимой в лесу»; Т. Яблонская «Весна»; А. Дейнека «Будущие летчики»; И.Грбарь Февральская лазурь; А.А. Пластов «Первый снег»; В.Тимофеев «Девочка с ягодами»; Ф.Сычков «Катание с горы»; Е.Хмелева «Новый год»; Н.Рачков «Девочка с ягодами»; Ю.Кротов «Мои куклы», «Рукодельница», «Котята»; О.Кипренский «Девочка в маковом венке с гвоздикой в руке»; И. Разживин «Дорога в Новый год», «Расцвел салют в честь праздника Победы!»; И.Машков «Натюрморт» (чашка и мандарины); В.М. Васнецов «Ковер-самолет»; И.Я. Билибин «Иван-царевич и лягушка-квакушка», «Иван-царевич и Жар-птица»; И.Репин «Осенний букет».
- *Иллюстрации к книгам:* И.Билибин «Сестрица Алёнушка и братец Иванушка», «Царевна-лягушка», «Василиса Прекрасная».

от 6 до 7 лет

- *Иллюстрации, репродукции картин:* И.И. Левитан «Золотая осень», «Осенний день. Сокольники», «Стога», «Март», «Весна. Большая вода»; В.М. Васнецов «Аленушка», «Богатыри», «Иван – царевич на Сером волке», «Гусляры»; Ф.А. Васильев «Перед дождем», «Грачи прилетели»; В.Поленов «Золотая осень»; И.Ф. Хруцкий «Цветы и плоды» А.Саврасов «Ранняя весна», К. Юон «Мартовское солнце», В. Шишкин «Прогулка в лесу», «Утро в сосновом лесу», «Рожь»; А. Куинджи «Березовая роща»; А. Пластов «Полдень», «Летом», «Сенокос»; И.Остроухов «Золотая осень». З.Е. Серебрякова «За завтраком»; В.Серов, «Девочка с персиками»; А.Степанов «Катание на Масленицу»; И.Э.Габарь «Зимнее утро»; И.Билибин «Сестрица Алёнушка и братец Иванушка»; Ю.Кугач «Накануне праздника»; А.С.Петров – Водкин «Утренний натюрморт»; И.Разживин Игорь «Волшебная зима»; К.Маковский «Дети бегущие от грозы», Ю.Кротов «Хозяюшка»; П.Ренуар «Детский день»; И.И. Ершов «Ксения читает сказки куклам»; К.Маковский «Портрет детей художника»; И.Остроухов «Золотая осень»; Ю. Кротов «Запахи детства»; И.Ф. Хруцкий «Цветы и плоды»; М.А.Врубель «Царевна-Лебедь».
- *Иллюстрации к книгам:* И.Билибин «Марья Моревна», «Сказка о царе Салтане», «Сказке о рыбаке и рыбке»; Г.Спирин к книге Л.Толстого «Филлипок».

3.1.2 Перечень рекомендованных для семейного просмотра анимационных произведений:

- В перечень входят анимационные и кинематографические произведения отечественного производства для совместного семейного просмотра, бесед и обсуждений, использования их элементов в образовательном процессе в качестве иллюстраций природных, социальных и психологических явлений, норм и правил конструктивного взаимодействия, проявлений сопереживания и взаимопомощи; расширения эмоционального опыта ребенка, формирования у него эмпатии и ценностного отношения к окружающему миру.
- Полнометражные кинематографические и анимационные фильмы рекомендуются только для семейного просмотра и не могут быть включены в образовательный процесс ДОО. Время просмотра ребенком цифрового и медиа контента должно регулироваться родителями (законными представителями) и соответствовать его возрастным возможностям. Некоторые анимационные произведения (отмеченные звездочкой) требуют особого внимания к эмоциональному состоянию ребенка и не рекомендуются к просмотру без обсуждения со взрослым переживаний ребенка. Ряд фильмов

(отмеченные 2 звездочками) содержат серию образцов социально неодобряемых сценариев поведения на протяжении длительного экранного времени, что требует предварительного и последующего обсуждения с детьми.

- Выбор цифрового контента, медиа продукции, в том числе кинематографических и анимационных фильмов должен осуществляться в соответствии с нормами, регулирующими доступ к информации, причиняющей вред здоровью и развитию детей в Российской Федерации (Федеральный закон Российской Федерации от 29 декабря 2010 г. N 436-ФЗ «О защите детей от информации, причиняющей вред их здоровью и развитию»).

- ***Анимационные произведения***

- *Для детей дошкольного возраста (с пяти лет)*

- Анимационный сериал «Тима и Тома», студия «Рики», реж. А.Борисова, А. Жидков, О.

Мусин, А. Бахурин и др., 2015.

- Фильм «Паровозик из Ромашкова», студия Союзмультфильм, реж.В.Дегтярев, 1967.

- Фильм «Как львенок и черепаха пели песню», студия Союзмультфильм, режиссер И.Ковалевская, 1974.

- Фильм «Мама для мамонтенка», студия «Союзмультфильм», режиссер Олег Чуркин, 1981.

- Фильм «Мешок яблок», студия «Союзмультфильм», режиссёр В.Бордзиловский, 1974. Фильм «Крошка енот», ТО «Экран», режиссер О. Чуркин, 1974.

- Фильм «Гадкий утенок», студия «Союзмультфильм», режиссер Дегтярев В.Д. Фильм

«Котенок по имени Гав», студия Союзмультфильм, режиссер Л.Атаманов

- Фильм «Малыш и Карлсон» студия «Союзмультфильм», режиссер Б.Степанцев Фильм «Малыш и Карлсон», студия «Союзмультфильм», режиссер Б. Степанцев, 1969.

- Фильм «Маугли», студия «Союзмультфильм», режиссер Р. Давыдов, 1971.

Фильм «Кот

Леопольд», студия «Экран», режиссер А. Резников, 1975 – 1987.

- Фильм «Рикки-Тикки-Тави», студия «Союзмультфильм», режиссер А. Снежко-Блоцкой,

1965. Фильм «Дюймовочка», студия «Союзмультфильм», режиссер Л. Амальрик, 1964.

- Фильм «Пластилиновая ворона», ТО «Экран», режиссер А. Татарский, 1981.

- Фильм «Каникулы Бонифация», студия «Союзмультфильм», режиссер Ф. Хитрук, 1965.
- Фильм «Последний лепесток», студия «Союзмультфильм», режиссер Р. Качанов, 1977.
- Фильм «Умка» и «Умка ищет друга», студия «Союзмультфильм», реж. В. Попов, В. Пекарь, 1969, 1970.
- Фильм «Умка на елке», студия «Союзмультфильм», режиссер А. Воробьев, 2019. Фильм «Сладкая сказка», студия Союзмультфильм, режиссёр В. Дегтярев, 1970.
- Цикл фильмов «Чебурашка и крокодил Гена», студия «Союзмультфильм», режиссер Р. Качанов, 1969-1983.
- Цикл фильмов «38 попугаев», студия «Союзмультфильм», режиссер Иван Уфимцев, 1976-91. Фильм «Лягушка-путешественница», студия «Союзмультфильм», режиссёры В. Котёночкин, А. Трусов, 1965.
- Цикл фильмов «Винни-Пух», студия «Союзмультфильм», режиссер Ф. Хитрук, 1969 – 1972. Фильм «Серая шейка», студия «Союзмультфильм», режиссер Л. Амальрик, В. Полковников, 1948. Фильм «Золушка», студия «Союзмультфильм», режиссер И. Аксенчук, 1979.
- Фильм «Новогодняя сказка», студия «Союзмультфильм», режиссёр В. Дегтярев, 1972. Фильм «Серебряное копытце», студия Союзмультфильм, режиссёр Г. Сокольский, 1977. Фильм «Щелкунчик», студия «Союзмультфильм», режиссер Б. Степанцев, 1973.
- Фильм «Гуси-лебеди», студия Союзмультфильм, режиссёры И. Иванов-Вано, А. Снежко-Блоцкая, 1949.
- Цикл фильмов «Приключение Незнайки и его друзей», студия «ТО Экран», коллектив авторов, 1971-1973.
- Для детей старшего дошкольного возраста (6-7 лет)*
- Фильм «Варежка», студия «Союзмультфильм», режиссер Р. Качанов, 1967. Фильм «Честное слово», студия «Экран», режиссер М. Новогрудская, 1978.
- Фильм «Вовка в тридевятом царстве», студия «Союзмультфильм», режиссер Б. Степанцев, 1965. Фильм «Заколдованный мальчик», студия «Союзмультфильм», режиссер А. Снежко-Блоцкая, В. Полковников, 1955.
- Фильм «Золотая антилопа», студия «Союзмультфильм», режиссер Л. Атаманов, 1954.
- Фильм «Бременские музыканты», студия «Союзмультфильм», режиссер И. Ковалевская,

1969. Фильм «Двенадцать месяцев», студия «Союзмультфильм», режиссер И.Иванов-Вано, М. Ботов, 1956.

- Фильм «Ежик в тумане», студия «Союзмультфильм», режиссер Ю.Норштейн, 1975. Фильм «Девочка и дельфин», студия «Союзмультфильм», режиссер Р.Зельма, 1979. Фильм «Верните Рекса», студия «Союзмультфильм», режиссер В. Пекарь, В.Попов. 1975.

- Фильм «Сказка сказок», студия «Союзмультфильм», режиссер Ю.Норштейн, 1979. Фильм Сериал «Простоквашино» и «Возвращение в Простоквашино» (2 сезона), студия

«Союзмультфильм», режиссеры: коллектив авторов, 2018.

- Сериал «Смешарики», студии «Петербург», «Мастерфильм», коллектив авторов, 2004. Сериал «Домовенок Кузя», студия ТО «Экран», режиссер А. Зябликова, 2000 – 2002. Сериал «Ну, погоди!», студия «Союзмультфильм», режиссер В. Котеночкин, 1969. Сериал «Маша и медведь» (6 сезонов)** , студия «Анимаккорд», режиссеры О. Кузовков, О. Ужинов, 2009-2022.

- Сериал «Фиксики» (4 сезона), компания «Аэроплан», режиссер В.Бедошвили, 2010. Сериал «Оранжевая корова» (1 сезон), студия Союзмультфильм, режиссер Е.Ернова

- Сериал «Монсики» (2 сезона), студия «Рики», режиссёр А.Бахурин

- Сериал «Смешарики. ПИН-КОД», студия «Рики», режиссёры: Р.Соколов, А. Горбунов, Д. Сулейманов и др.

- Сериал «Зебра в клеточку» (1 сезон), студия «Союзмультфильм», режиссер А. Алексеев, А. Борисова, М. Куликов, А.Золотарева, 2020.

- Полнометражный анимационный фильм «Снежная королева», студия «Союзмультфильм», режиссёр Л.Атаманов, 1957.

- Полнометражный анимационный фильм «Аленький цветочек», студия «Союзмультфильм», режиссёр Л.Атаманов, 1952.

- Полнометражный анимационный фильм «Сказка о царе Салтане», студия «Союзмультфильм», режиссер И. Иванов-Вано, Л.Мильчин, 1984.

Для детей старшего дошкольного возраста (7- 8 лет)

- Полнометражный анимационный фильм «Белка и Стрелка. Звёздные собаки», киностудия «Центр национального фильма» и ООО «ЦНФ-Анима, режиссер С.Ушаков, И.Евланникова, 2010.

- Полнометражный анимационный фильм «Суворов: великое путешествие» (6+), студия «Союзмультфильм», режиссер Б.Чертков, 2022.

- Полнометражный анимационный фильм «Бемби», студия Walt Disney, режиссер Дэвид Хэнд, 1942.

- Полнометражный анимационный фильм «Король Лев», студия Walt Disney, режиссер Р. Аллерс, 1994, США.
 - Полнометражный анимационный фильм «Алиса в стране чудес», студия Walt Disney, режиссер К. Джероними, У.Джексон, 1951.
 - Полнометражный анимационный фильм «Русалочка», студия Walt Disney, режиссер Дж.Митчелл, М. Мантта, 1989.
 - Полнометражный анимационный фильм «Красавица и чудовище», студия Walt Disney, режиссер Г. Труздейл, 1992, США.
 - Полнометражный анимационный фильм фильм «Балто», студия Universal Pictures, режиссер С. Уэллс, 1995, США.
 - Полнометражный анимационный фильм «Ледниковый период», киностудия Blue Sky Studios, режиссер К.Уэдж, 2002, США.
 - Полнометражный анимационный фильм «Как приручить дракона» (6+), студия Dreams Work Animation, режиссеры К. Сандерс, Д. Деблуа, 2010, США.
 - Анимационный сериал «Долина Муми-троллей» (2 сезона), студия Gutsy Animations, YLE Drama, режиссер С.Бокс, Д.Робби, 2019-2020.
 - Полнометражный анимационный фильм «Мой сосед Тоторо», студия «Ghibli», режиссер Хаяо Миядзаки, 1988.
 - Полнометражный анимационный фильм «Рыбка Поньо на утесе», студия «Ghibli», режиссер Хаяо Миядзаки, 2008.
- Кинематографические произведения***
- Кинофильм «Золушка» (0+), киностудия «Ленфильм», режиссер М. Шапиро, 1947.
 - Кинофильм «Приключения Буратино» (0+), киностудия «Беларусьфильм», режиссер А. Нечаев, 1977.
 - Кинофильм «Морозко» (0+), киностудия им. М. Горького, режиссер А. Роу, 1964.
 - Кинофильм «Новогодние приключения Маши и Вити» (0+), киностудия «Ленфильм», режиссёры И.Усов, Г.Казанский, 1975.
 - Кинофильм «Мама», киностудия «Мосфильм» (0+), режиссёр Э.Бостан, 1976.
 - Кинофильм «Мери Поппинс, до свидания!» (0+), киностудия «Мосфильм», режиссёр Л.Квинихидзе, 1983.

- Кинофильм «Марья-искусница» (6+), киностудия им. М. Горького, режиссер А. Роу, 1959. Кинофильм «Варвара-краса, длинная коса» (6+), киностудия им. М. Горького, режиссер А. Роу, 1969.

3.2 Особенности традиционных событий, праздников, мероприятий

Традиция для ДОО - это ежегодные яркие запоминающиеся события, которые весьма ценны в плане нравственной составляющей для ребенка и взрослых людей, его окружающих. Традиции как часть общественной жизни имеют свою специфику. Традиционность облегчает организацию деятельности, так как педагоги уже заранее могут распланировать совместную с родителями и детьми работу. Для детей младшего дошкольного возраста традиции становятся сюрпризом, а для детей старшего дошкольного возраста – это возможность приобрести определенный социальный опыт. Нравственный, эстетический опыт возможен в процессе соблюдения сложившихся традиций дошкольной организации, а также появления новых традиций, отвечающих требованиям и интересам коллектива детей и взрослых.

Развитие культурно-досуговой деятельности дошкольников по интересам позволяет обеспечить каждому ребенку отдых (пассивный и активный), эмоциональное благополучие, способствует формированию умения занимать себя. Особое внимание в Рабочей программе воспитания уделяется возможности реализации принципа приобщения детей к социокультурным нормам, традициям семьи, общества и государства.

Традиции, сложившиеся в ДОО:

- День Именинника
- Зелёный патруль
- Экскурсии в музей, в школу, библиотеку
- День открытых дверей
- День Здоровья
- Возложение цветов на аллее Славы
- Участие в акциях «Окна победы», «Георгиевская ленточка»
- Организация выставки поделок из природного материала «Осенние дары»

4. Дополнительный раздел

4.1 Возрастные и иные категории детей, на которых ориентирована ООП – ОП ДО

Образовательная программа ГДО МБОУ Никольская СОШ с. Никольское разработана в соответствии с ФГОС дошкольного образования. Программа направлена на разностороннее развитие детей с 2 месяцев до 7 лет с учётом их возрастных и индивидуальных особенностей, в том числе достижение детьми дошкольного возраста уровня развития, необходимого и

достаточного для успешного освоения ими образовательных программ начального общего образования, на основе индивидуального подхода к детям дошкольного возраста и специфичных для детей дошкольного возраста видов деятельности. Программа определяет комплекс основных характеристик дошкольного образования (объём, содержание и планируемые результаты в виде целевых ориентиров дошкольного образования), требования к условиям реализации Программы.

Программа направлена на создание условий развития ребёнка, открывающих возможности для его позитивной социализации, его личностного развития, развития инициативы и творческих способностей на основе сотрудничества со взрослыми и сверстниками и соответствующими возрасту видами деятельности (игры, познавательной и исследовательской деятельности, в форме творческой активности, обеспечивающей художественно–эстетическое развитие ребёнка); на создание развивающей образовательной среды, которая представляет собой систему условий социализации и индивидуализации детей.

Содержание Программы обеспечивает развитие личности, мотивации и способностей детей в различных видах деятельности и охватывает следующие направления развития и образования детей (образовательные области): социально-коммуникативное развитие; познавательное развитие; художественно-эстетическое развитие; физическое развитие.

Программа включает три основных раздела: целевой, содержательный и организационный.

Целевой раздел включает в себя пояснительную записку и планируемые результаты освоения программы. Результаты освоения образовательной программы представлены в виде целевых ориентиров дошкольного образования, которые представляют собой социально-нормативные возрастные характеристики возможных достижений ребёнка на этапе завершения уровня дошкольного образования: ребёнок овладевает основными культурными способами деятельности, проявляет инициативу и самостоятельность в разных видах деятельности – игре, общении, познавательно-исследовательской деятельности, конструировании и др.; способен выбирать себе род занятий, участников по совместной деятельности; ребёнок обладает установкой положительного отношения к миру, к разным видам труда, другим людям и самому себе, обладает чувством собственного достоинства; активно взаимодействует со сверстниками и взрослыми, участвует в совместных играх. Способен договариваться, учитывать интересы и чувства других, сопереживать неудачам и радоваться успехам других, адекватно проявляет свои чувства, в том числе чувство веры в себя,

старается разрешать конфликты; ребёнок обладает развитым воображением, которое реализуется в разных видах деятельности, и прежде всего в игре; ребёнок владеет разными формами и видами игры, различает условную и реальную ситуации, умеет подчиняться разным правилам и социальным нормам; ребёнок достаточно хорошо владеет устной речью, может выражать свои мысли и желания, может использовать речь для выражения своих мыслей, чувств и желаний, построения речевого высказывания в ситуации общения, может выделять звуки в словах, у ребёнка складываются предпосылки грамотности; у ребёнка развита крупная и мелкая моторика; он подвижен, вынослив, владеет основными движениями, может контролировать свои движения и управлять ими; ребёнок способен к волевым усилиям, может следовать социальным нормам поведения и правилам в разных видах деятельности, во взаимоотношениях со взрослыми и сверстниками, может соблюдать правила безопасного поведения и личной гигиены. Ребёнок проявляет любознательность, задаёт вопросы взрослым и сверстникам, интересуется причинно-следственными связями, пытается самостоятельно придумывать объяснения явлениям природы и поступкам людей; склонен наблюдать, экспериментировать. Обладает начальными знаниями о себе, о природном и социальном мире, в котором он живёт; знаком с произведениями детской литературы, обладает элементарными представлениями из области живой природы, естествознания, математики, истории и т.п.; ребёнок способен к принятию собственных решений, опираясь на свои знания и умения в различных видах деятельности.

Содержательный раздел представляет общее содержание Программы, обеспечивающее полноценное развитие личности детей. Программа состоит из обязательной части и части, формируемой участниками образовательных отношений (вариативная часть). *Обязательная часть* Программы отражает комплексность подхода, обеспечивая развитие детей во всех пяти образовательных областях. Обязательная часть разработана на основе примерной основной общеобразовательной программы дошкольного образования «От рождения до школы» (Н.Е. Веракса, Т.С. Комарова, М.А. Васильева) Вариативная часть отражает развитие детей в патриотическом направлении. Выбор данного направления для части, формируемой участниками образовательного процесса, соответствует потребностям и интересам детей, а также возможностям педагогического коллектива.

Организационный раздел содержит описание материально-технического обеспечения Программы, включает расписание и режим дня, а также особенности традиционных событий, праздников, мероприятий; особенности организации предметно-пространственной среды, особенности

взаимодействия педагогического коллектива с семьями воспитанников. Цель взаимодействия педагогического коллектива ДООУ с семьёй заключается в обеспечении разносторонней поддержки воспитательного потенциала семьи, помощи родителям в осознании самоценности дошкольного периода детства как базиса для всей последующей жизни человека. Взаимодействие с родителями (законными представителями) по вопросам образования ребёнка происходит через непосредственное вовлечение их в образовательную деятельность, посредством создания образовательных проектов совместно с семьёй на основе выявления потребностей и поддержки образовательных инициатив семьи. Эффективное взаимодействие педагогического коллектива ДООУ и семьи возможно только при соблюдении комплекса психолого-педагогических условий:

- поддержка эмоциональных сил ребёнка в процессе его взаимодействия с семьёй, осознание ценности семьи как «эмоционального тыла» для ребёнка;
- учёт в содержании общения с родителями разнородного характера социокультурных потребностей и интересов;
- нацеленность содержания общения с родителями на укрепление детско-родительских отношений;
- сочетание комплекса форм сотрудничества с методами активизации и развития педагогической рефлексии родителей;
 - практическая направленность психолого-педагогических технологий сотрудничества с семьями на овладение родителями разными видами контакта и общения с ребёнком (вербального, невербального, игрового).

Принципы руководства взаимодействием общественного и семейного воспитания:

- ценностного отношения к детству как части духовной жизни семьи, что является источником развития и ребёнка, и взрослого.
- деятельностный в отношениях «педагог-семья».
- интеграции внешних и внутренних факторов повышения воспитательного потенциала семьи.
- доверительных отношений в системе «семья - ДООУ», включающий готовность сторон доверять компетентности друг друга.
- разграничение ответственности между педагогом и родителем как партнёрами по общению, каждый из которых несёт персональную долю ответственности в рамках своей социальной роли.
- комплексности: целостное видение воспитательной компетентности родителей.

- системности: связан с упорядоченностью периодов развития воспитательного потенциала семьи от подготовки к будущему родительству к воспитанию его в разных периодах детства.

Формы и активные методы сотрудничества с родителями:

1. Родительские собрания.
2. Консультации.
3. Совместные праздники.
4. Семейные клубы.
5. Семейная гостиная.
6. Акции.
7. Конкурсы.
8. Оформление родительских уголков.
9. Анкетирование.
10. Размещение информации на сайте ДООУ и т.д

Развивающие зоны младшей группы.

Микрозона, центр	Оборудование и примерные наименования	Цели
Экологический центр	<p>Центр воды и песка</p> <p>1. Природный материал: песок, вода, глина, камешки, ракушки, деревяшки, различные плоды.</p> <p>2. Емкости разной вместимости, ложки, лопатки, палочки, воронки, сито, игрушки резиновые и пластмассовые для игр с водой.</p> <p>3. Зеркальце для игр с солнечным зайчиком.</p> <p>4. Предметы для игр с тенью.</p> <p>5. Лупы, «волшебные»</p>	<p>1. Расширение чувственного опыта детей, стимуляция тонких движений руки.</p> <p>2. Развитие умения экспериментировать с разными материалами.</p> <p>1. Формирование знаний</p>

	<p>очки – цветные «стеклышки» (из пластмассы).</p> <p>Уголок природы</p> <p>1.Комнатные растения: 3-4 видов с крупными кожистыми листьями, Типичным прямостоячим стеблем, крупными яркими цветами. Одно из растений должно быть в двух экземплярах, для того чтобы дети могли учиться находить одинаковые растения. Рекомендуемые растения:фикус – хороший очиститель воздуха, бегония вечноцветущая – борется с заболеваниями верхних дыхательных путей, бальзамин, колеус, фуксия гибридная.</p> <p>2..Леечки, палочки для рыхления почвы, опрыскиватель, тряпочки, фартуки.</p> <p>Календарь природы Состоит из 2-4 страниц: картина с изображением времени года; лист</p>	<p>о комнатных растениях.</p> <p>2.Формирование понимания о необходимости ухода за растениями и животными.</p> <p>1.Развитие наблюдательности.</p> <p>2.Формирование умения определять состояние погоды.</p>
--	---	--

	<p>наблюдений за погодой – используют сюжетные картинки или фотографии с изображением деятельности детей в разное время года;</p> <p>лист наблюдения за птицами – карточки с птицами, которых видели, ставят в кормушку. Перед выходом на прогулку одевают дидактическую куклу по сезону и ставят её в календарь природы.</p>	
--	---	--

Развивающие зоны средней группы.

Микро-зона, центр	Оборудование и Примерные наименования	Цели
Экологический центр	<p>Центр воды и песка</p> <p>1. Стол с углублениями для воды и песка, с рабочей поверхностью из пластика или пластмассовые тазики, пластиковый коврик, халатики, нарукавники.</p> <p>2. «Волшебный сундучок», «Кладовая лесовичка» Природный материал: песок, вода, глина, камешки,</p>	<p>1. Расширение чувственного опыта детей, стимуляция тонких движений руки.</p> <p>2. Развитие умения экспериментировать с разными материалами.</p> <p>3. Обогащение знаний о свойствах природных материалов.</p>

	<p>ракушки, деревянные, различные плоды, кора, перышки, шишки, листочки.</p> <p>3.Емкости разной вместимости, ложки, лопатки, палочки, воронки, сито, игрушки для игр с водой, формочки.</p> <p>4.Плавающие и тонущие, металлические и неметаллические предметы, магнит, ветряные мельницы (вертушки).</p> <p>5.Приборы: микроскоп, лупа, песочные весы, компас, разные термометры.</p> <p>6.Зеркальце для игр с солнечным зайчиком.</p> <p>Уголок природы</p> <p>1.Рекомендуемые растения: бегония-рекс, бегония вечно-цветущая (различные бегонии – борются с заболеваниями верхних дыхательных путей), бальзамин, традесканция, алоэ (фитонцидное растение) или агава, аспарагус – поглощает тяжелые металлы, фикус – хороший очиститель</p>	<p>1.Формирование знаний о комнатных растениях.</p> <p>2.Формирование представлений о потребностях растений.</p> <p>3.Овладение несложными умениями: поддерживать растения в чистоте, правильно поливать его, кормить рыб.</p> <p>4.Воспитывать бережное отношение к животным и растениям.</p> <p>1.Развитие наблюдательности, восприятия, творческих способностей.</p> <p>2.Совершенствование умения определять состояние погоды.</p>
--	--	--

	<p>воздуха.</p> <p>2.Леечки, палочки для рыхления почвы, опрыскиватель, тряпочки, кисточки для протирания листьев, фартуки.</p> <p>Календарь природы</p> <p>1.Картина сезона, модели года и суток.</p> <p>2.Календарь с моделями значками (ясно, пасмурно, дождливо, облачно и т.п.) и указывающей на них передвигающейся стрелкой.</p>	
--	--	--

Развивающие зоны в старшей группе.

Микро-зона, центр	Оборудование и примерные наименования	Цели
Экологический центр	<p>Центр воды и песка</p> <p>1.Стол с углублениями для воды и песка, с рабочей поверхностью из пластика;</p> <p>пластиковый коврик, халатики, нарукавники.</p> <p>2.Природный материал: глина, камешки, ракушки, минералы, различные</p>	<p>1.Создание оптимальных условий для формирования всесторонних представлений об окружающей действительности, ее объектах и явлениях с использованием всех видов восприятия детей.</p>

	<p>семена и плоды, кора деревьев, мох, листья и т. п.).</p> <p>3.Сыпучие продукты: горох, манка, мука, соль, сахарный песок, крахмал.</p> <p>4.Емкости разной вместимости (набор мелких стаканов, набор прозрачных сосудов разных форм и объемов), ложки, лопатки, палочки, воронки, сито, сообщающиеся сосуды.</p> <p>5.Разнообразные доступные приборы: разные лупы, микроскоп, цветные и прозрачные «стеклышки» (из пластмассы), набор стеклянных призм (для эффекта радуги), компас, бинокли.</p> <p>6.Различные часы.</p> <p>7.Набор зеркал для опытов с симметрией, для исследования отражательного эффекта.</p> <p>8.Набор для опытов с магнитом.</p>	<p>2.Расширение чувственного опыта детей.</p> <p>3.Формирование первичных естественно-научных представлений.</p> <p>4.Развитие наблюдательности, любознательности, активности, мыслительных операций.</p> <p>5.Формирование способов познания путем сенсорного анализа.</p> <p>6.Повышение интереса к экспериментальной деятельности.</p>
--	--	---

	<p>9.Вертушки разных размеров и конструкций (для опытов с воздушными потоками), флюгер, воздушный змей, ветряная мельница (модель).</p> <p>10.Коллекции минералов, тканей, бумаги, семян и плодов, растений (гербарий).</p> <p>11.Схемы, модели, таблицы с алгоритмами выполнения опытов.</p> <p>Уголок природы Лейки, опрыскиватель, палочки для рыхления почвы, кисточки, тряпочки, фартуки.</p> <p>Календарь природы</p>	
--	---	--

4.2 Используемые Программы: ФОП и парциальные программы

Программа «Цветные ладошки»

Целью программы является:

□□направленное и последовательное воспитание у детей эстетической культуры в целях формирования эстетического отношения к окружающему миру и творческой самореализации

Основные задачи:

- Раскрыть природу изобразительного искусства как результат творческой деятельности человека
- Формировать эстетическое отношение к изобразительному искусству как отражению жизни во всем ее многообразии, к окружающей действительности в целом и к самому себе в части мироздания
- Развивать эстетическое восприятие как эмоционально-интеллектуальный процесс «эстетического переживания пережитого»

- Знакомить с деятельностью художника (и народного мастера) на всех его уровнях: воспитание – исполнительство – творчество.
- Формировать многоаспектный опыт художественной деятельности на основе освоения «языка искусства» и общей ручной умелости.

Программа «Юный эколог»

Целью программы является процесс:

- Развития у детей потребностей в здоровом образе жизни.
- Воспитание гуманистического отношения к природе, воспитание у дошкольников экологической культуры.

В связи с этими основными задачами экологического воспитания дошкольников являются:

- Формирование элементов экологического сознания.
- Формирование практических навыков и умений по уходу за живыми существами и некоторых способов охраны природы.
- Формирование осознанно – правильного отношения и бережливости к природе.
- Воспитание культуры поведения и деятельности.
- Расширение и обобщение знаний детей об основах ЗОЖ и Основах безопасности жизнедеятельности.

Чем младше ребенок, тем менее дифференцировано его развитие. Наиболее эффективно образовательные задачи решаются в том случае, когда педагог целенаправленно использует интегративный подход при организации образовательного процесса. Согласно принципу интеграции, экологическое воспитание детей осуществляется не только в процессе специфических игр и занятий, но и при организации всех видов детской деятельности через физкультминутки, дидактические игры, подвижные игры, математику, конструирование и пр. Педагогу следует целенаправленно организовывать образовательный процесс так, чтобы задачи экологического образования решались во всех видах детской деятельности. Такой подход не только способствует экологическому воспитанию, но и помогает более успешному решению остальных образовательных задач.

С другой стороны, в процессе образовательной деятельности по экологическому развитию следует обращать внимание на одновременное решение задач других образовательных областей:

- формирование навыков безопасного поведения в природе («Безопасность»);
- создание педагогических ситуаций и ситуаций морального выбора, развитие нравственных качеств, поощрение проявлений умелости,

находчивости, взаимовыручки, выдержки и пр., побуждение детей к самооценке и оценке действий и поведения сверстников («Социализация»);

- участие детей в расстановке и уборке инвентаря и оборудования после экспериментирования и др. («Труд»);

- активизация мышления детей (через самостоятельный выбор игры, оборудования и пр.), специальные упражнения, закрепляющие знания об окружающем, просмотр и обсуждение познавательных книг, фильмов о животных, растениях, здоровом образе жизни и пр. («Познание»);

- проговаривание действий и называние упражнений, поощрение речевой активности детей в процессе поисковой деятельности и экспериментирования, обсуждение пользы закаливания и занятий физической культурой («Коммуникация»);

- игры и упражнения под тексты стихотворений, потешек, считалок и других литературных произведений экологического характера («Чтение художественной литературы»);

- привлечение внимания дошкольников к эстетической стороне внешнего вида детей и воспитателя, оформления помещения; использование изготовленных детьми поделок из природного и бросового материала, рисование, лепка, аппликация по тематике экологического образования («Художественное творчество»);

- игры и упражнения под музыку, пение; проведение экологических игр и соревнований под музыкальное сопровождение; развитие артистических способностей в играх имитационного характера и т.д. («Музыка»).

- проведение бесед, игр, создание различных ситуаций по организации здорового образа жизни («Здоровье»).

- организация подвижных игр, спортивных праздников и комплексных спортивных развлечений экологической направленности, походы в природу («Физическая культура»)

4.3 Характеристика взаимодействия педагогического коллектива с семьями детей

Важнейшим условием обеспечения целостного развития личности ребенка является развитие конструктивного взаимодействия с семьей. Ведущая цель — создание необходимых условий для формирования ответственных взаимоотношений с семьями воспитанников и развития компетентности родителей (способности разрешать разные типы социально-педагогических ситуаций, связанных с воспитанием ребенка); обеспечение права родителей на уважение и понимание, на участие в жизни детского сада.

Родителям и воспитателям необходимо преодолеть субординацию, монологизм в отношениях друг с другом, отказаться от привычки

критиковать друг друга, научиться видеть друг в друге не средство решения своих проблем, а полноправных партнеров, сотрудников.

Цель: сплочение родителей и педагогов ДОО и создание единых установок на формирование у дошкольников ценностных ориентиров.

Основные задачи взаимодействия детского сада с семьей:

- изучение отношения педагогов и родителей к различным вопросам воспитания, обучения, развития детей, условий организации разнообразной деятельности в детском саду и семье;
- знакомство педагогов и родителей с лучшим опытом воспитания в детском саду и семье, а также с трудностями, возникающими в семейном и общественном воспитании дошкольников;
- информирование друг друга об актуальных задачах воспитания и обучения детей и о возможностях детского сада и семьи в решении данных задач;
- создание в детском саду условий для разнообразного по содержанию и формам сотрудничества, способствующего развитию конструктивного взаимодействия педагогов и родителей с детьми;
- привлечение семей воспитанников к участию в совместных с педагогами мероприятиях, организуемых в районе (городе, области);
- поощрение родителей за внимательное отношение к разнообразным стремлениям и потребностям ребенка, создание необходимых условий для их удовлетворения в семье.
- Ведущие цели взаимодействия детского сада с семьей – создание в детском саду необходимых условий для развития ответственных и взаимозависимых отношений с семьями воспитанников, обеспечивающих целостное развитие личности дошкольника, повышение компетентности родителей в области воспитания.

Формы работы с родителями:

- родительские собрания;
- педагогические беседы, консультации для родителей (индивидуальные и групповые);
- дни открытых дверей;
- оформление информационных стендов; • - организация выставок детского творчества, фотовыставки в группе;
- составление банка данных о семьях воспитанников;
- создание и поддержка традиций проведения совместно с родителями праздников, мероприятий и досугов;
- оформление памяток.

Взаимодействие детского сада с семьей

Ведущие цели взаимодействия детского сада с семьей – создание в детском саду необходимых условий для развития ответственных и взаимозависимых отношений с семьями воспитанников, обеспечивающих целостное развитие личности дошкольника, повышение компетентности родителей в области воспитания.

План работы с родителями

Месяц	Форма проведения	Содержание
Сентябрь	Информационный материал:	- Папка-передвижка «Как мы провели лето» - Консультация «Адаптация ребенка в детском саду» - Издание информационного буклета «Правила группы и детского сада»
	Общее родительское собрание. Вводное	Задачи воспитательно-образовательной работы с детьми на 2023-2024 учебный год; -выбор родительского комитета; -результаты работы за год.
	Групповые родительские собрания:	«Адаптационный период. Что можно и что нельзя» -«Круглый стол на тему «Патриотическое и идеологическое воспитание детей – важная составляющая будущего»
Октябрь	Информационный материал:	- «Закаливание детей. С чего начинать?» - Консультация: «Что воспитывает детский

Ноябрь		сад?» «Зачем нужно учить детей играть?»
	Информационный материал:	-«Как научить ребёнка беречь природу?» -«Профилактика простудных заболеваний» -«Плохие слова. Как отучить ребёнка ругаться?»
	Консультация для родителей:	«Развитие мелкой моторики рук, как средство развития речи у детей с речевыми нарушениями» «Роль семьи в физическом воспитании ребенка»
	Общее групповое родительское собрание Групповые родительские собрания:	-«Здоровое поколение» -«Учимся или играем»
Декабрь	Информационный материал:	-«Развиваем память у детей» - «Уроки вежливости»
	Консультация для родителей:	- «Игрушка в жизни ребёнка» - «Как провести выходной день с детьми»»
Январь	Информационный материал:	«В какие игры играть с ребёнком зимой»
	Консультация для родителей	«Игры, которые можно провести дома»

Февраль	Информационный материал	«Моделирование сказки в формировании математических представлений»
	Консультация:	«Ребёнок и книга»
	Конкурсы совместных работ детей и родителей:	«Военная техника своими руками»
	Фотовыставка, выставка рисунков, коллажей	«Я хочу быть похожим на папу», «Папа- лучший друг»
	Групповое родительское собрание в группе от 3до 5 лет Групповое родительское собрание в группе от 5до7 лет	« Безопасность и здоровье детей» «Безопасность и здоровье детей»
Март	Информационный материал:	- «Готовим руку дошкольника к письму»
	- Памятки для родителей	«Несколько советов о организации и проведению детских праздников»
	Консультация:	«Правильное питание детей дошкольного возраста»
Апрель	Информационный материал: - Памятка для детей	«Предупреждение сколиоза у детей» - «Игры с детьми дома , для развития речи»

	Консультация:	«Отец как воспитатель»
	Общее родительское собрание (Итоговое): -анкетирование родителей:	«Итоги работы групп дошкольного образования за учебный год; -Наши планы на летний оздоровительный период; «Удовлетворенности качеством образовательного процесса»
	Групповое собрание в разновозрастной группе от 3-5 лет Групповое собрание в разновозрастной группе от 5-7 лет	«Наши результаты за год» «Наши результаты за год» «Дошкольники готовятся стать школьниками».
	Конкурсы совместных работ детей и родителей:	«Космические новинки»
Май	Информационный материал:	-«Читаем детям о войне» -«Солнце, воздух и вода-наши лучшие друзья» -«Профилактика кишечных инфекций»
	Консультация:	«Народные игры с детьми»